



DAFNI[®]
power

Istruzioni di sicurezza e manuale




Per evitare ustioni, folgorazione, incendi o lesioni personali, leggere e seguire queste istruzioni di sicurezza prima di utilizzare la spazzola DAFNI

ISTRUZIONI DI SICUREZZA


La spazzola DAFNI può essere utilizzata solo come apparecchio per acconciature. Utilizzare solo con prodotti specifici per l'uso con un apparecchio riscaldato per acconciare i capelli.

Avvertenza: tenere lontano dall'acqua

1. **AVVERTENZA:** non utilizzare questo apparecchio vicino a vasche da bagno, docce, lavandini o altri recipienti contenenti acqua. 
2. Non posizionare o riporre l'apparecchio dove potrebbe cadere o essere trascinato in una vasca da bagno o in un lavandino.
3. Non toccare il prodotto in caso di caduta in acqua.
4. Non vaporizzare o applicare prodotti fissanti liquidi direttamente sulla spazzola DAFNI.



Avvertenza: elettricità

Come per la maggior parte degli apparecchi elettrici, le parti elettriche sono sotto tensione anche quando l'interruttore è SPENTO. Per ridurre il rischio di folgorazione:

1. Utilizzare solo con alimentazione 100 - 240 V, 50-60 Hz.
2. Non lasciare l'apparecchio incustodito quando è collegato alla presa di corrente.
3. Non utilizzare l'apparecchio se non funziona correttamente o in presenza di cavo di alimentazione o spina danneggiati.
4. Se il cavo di alimentazione è danneggiato, deve essere sostituito dal produttore, da un tecnico dell'assistenza o da personale specificamente qualificato al fine di evitare rischi.
5. Tenere il cavo di alimentazione lontano da superfici riscaldate.
6. Non avvolgere il cavo di alimentazione intorno all'apparecchio.
7. Non appendere la spazzola DAFNI tramite il cavo di alimentazione.
8. Subito dopo l'utilizzo, scollegare la spazzola DAFNI dalla presa di corrente.
9. Non collegare prolunghe al cavo di alimentazione dell'apparecchio.
10. Non utilizzare un inverter o un generatore di tensione con questo apparecchio.
11. Il prodotto DAFNI è un apparecchio elettrico di classe II e non richiede la connessione di messa a terra. 

Avvertenza: superfici riscaldate

La superficie riscaldante della spazzola DAFNI raggiunge temperature elevate, ideali per modellare i capelli. Pertanto, al fine di ridurre il rischio di ustioni:

1. **NON toccare MAI** la superficie riscaldata di ceramica. 
2. Quando non si effettua la piega, appoggiare la spazzola DAFNI su una superficie piana resistente al calore.
3. Una volta terminata la piega, spegnere la spazzola DAFNI e scollegarla dalla presa di corrente.
4. Prima di riporre la spazzola DAFNI, attendere che si raffreddi.
5. Pericolo di ustioni: tenere l'apparecchio fuori dalla portata dei bambini piccoli, in particolare durante l'uso e il raffreddamento.
6. Una volta che la spazzola DAFNI si è raffreddata, piegare il cavo di alimentazione nello stesso modo in cui era piegato all'apertura della confezione. Non avvolgerlo intorno alla propria mano o al corpo dell'apparecchio. 

ISTRUZIONI PER LA MANUTENZIONE DA PARTE DELL'UTENTE

Pulizia della spazzola DAFNI

1. Scollegare la spazzola DAFNI dalla presa elettrica.
2. Prima di procedere con la pulizia, attendere che si raffreddi.
3. Non immergerla mai in acqua.
4. Pulire la superficie esterna con un panno umido.
5. Non utilizzare detergenti aggressivi o abrasivi né prodotti corrosivi.

Stoccaggio

1. Prima di riporre la spazzola DAFNI, attendere che si raffreddi.
2. Una volta raffreddata, rimettere il cavo di alimentazione nello stesso modo in cui è stato trovato all'apertura della confezione. Non avvolgerlo intorno all'apparecchio poiché questo potrebbe causarne la deformazione e il prematuro malfunzionamento.

Come maneggiare la spazzola DAFNI

1. Non inserire corpi estranei nella spazzola DAFNI.
2. Non dipingerla.
3. Non smontarla.

4. Non utilizzarla se danneggiata.
5. Non farla cadere.
6. Se il prodotto subisce dei danni a causa di un uso improprio o comportamenti negligenti, la garanzia non copre i costi di riparazione. Tuttavia, questo non pregiudica i diritti legali dell'acquirente.
7. Questo apparecchio può essere utilizzato da bambini a partire dagli 8 anni di età e da persone con ridotte capacità fisiche, sensoriali o mentali, o con mancanza di esperienza e conoscenza, a condizione che abbiano ricevuto supervisione o istruzioni sull'uso dell'apparecchio in modo sicuro e e siano consapevoli dei rischi coinvolti. I bambini non devono giocare con l'apparecchio. Gli interventi di pulizia e manutenzione non devono essere svolti da parte di bambini senza supervisione. DAFNI brush should be used on dry hair only.

8. La spazzola DAFNI deve essere utilizzata solo su capelli asciutti.
9. La spazzola DAFNI NON può essere utilizzata su capelli o parrucche sintetiche.

INFORMAZIONI DI GARANZIA

Tutti i prodotti elettrici DAFNI vengono testati singolarmente prima di lasciare la fabbrica. Tuttavia, nell'improbabile eventualità che il prodotto presenti delle anomalie a causa di negligenza nella lavorazione o materiali difettosi, DAFNI può decidere di riparare il prodotto o sostituirlo con uno identico o equivalente entro il periodo coperto dalla garanzia, a titolo gratuito. Il prodotto sostitutivo rimane coperto dalla garanzia dell'articolo originale per il periodo di tempo rimanente. In caso di sostituzione, l'articolo sostitutivo diventa di proprietà dell'acquirente mentre quello sostituito ritorna di proprietà di DAFNI. Per esercitare i propri diritti di garanzia, è necessario contattare il rivenditore DAFNI autorizzato da cui è stato acquistato l'elettrodomestico DAFNI, fornendo la prova d'acquisto e il prodotto da restituire. Pertanto, si raccomanda di conservare la prova d'acquisto in un luogo sicuro. Questa garanzia si

applica solo ai prodotti DAFNI originali acquistati tramite rivenditori autorizzati e non copre gli articoli riparati o smontati da soggetti diversi dal personale o dai rappresentanti DAFNI. Si noti che questa garanzia può essere invalidata quando i numeri di serie o i codici identificativi sono stati cancellati, rovinati o modificati. Tuttavia, questo non pregiudica i diritti legali dell'acquirente. L'utente ha diritto alla sostituzione o al rimborso in caso di grave difetto e a un indennizzo per qualsiasi altra perdita o danno ragionevolmente prevedibile. Hai inoltre diritto alla riparazione e alla sostituzione dei prodotti nel caso in cui la loro qualità non sia accettabile e il malfunzionamento non sia imputabile a un guasto grave.

Riciclaggio e smaltimento

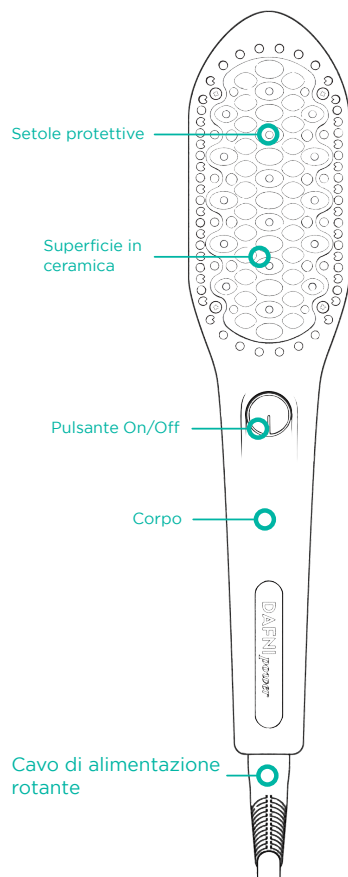
Il prodotto elettrico DAFNI è classificato nella categoria "apparecchiature elettriche o elettroniche" e non deve essere smaltito insieme ad altri rifiuti domestici o commerciali al termine



del suo ciclo di vita. Quando non più utilizzabile, si raccomanda di smaltirlo secondo le procedure di riciclaggio dei rifiuti disposte dall'autorità locale competente. Per ulteriori informazioni, contattare gli uffici della suddetta autorità. Solo per l'UE: il prodotto elettrico DAFNI deve essere smaltito in conformità con la direttiva RAEE (Rifiuti di apparecchiature elettriche ed elettroniche 2002/96/CE), la quale garantisce che tali prodotti siano riciclati utilizzando le modalità e le pratiche disponibili più vantaggiose al fine di ridurre al minimo i potenziali danni ambientali. Per ulteriori informazioni, contattare l'autorità locale competente o il rivenditore da cui è stato acquistato il prodotto.

Conformità

Questa spazzola DAFNI è conforme allo standard EN 60335-2-23 ed è contrassegnata con la marcatura CE.



MANUALE D'USO

DAFNI Power è la spazzola lisciante per capelli più innovativa con una struttura di attrito extra per il massimo controllo dei capelli.

Istruzioni

1. Prima di utilizzare la spazzola DAFNI, assicurarsi che i capelli siano completamente asciutti.
2. Collegare il cavo di alimentazione alla presa elettrica. L'avvenuto collegamento sarà indicato dall'emissione di un unico breve suono e dall'accensione momentanea di una spia luminosa. A questo punto DAFNI è in modalità standby e,
3. se non utilizzata per diverso tempo, ogni due minuti vi ricorderà di scollegare il cavo di alimentazione dalla presa elettrica tramite la momentanea accensione di una singola spia luminosa.
4. Per accendere la spazzola DAFNI, premere il pulsante ON/OFF una sola volta: Emetterà

un unico breve suono seguito dall'accensione continua di una spia luminosa ogni secondo, segnalando che è in fase di riscaldamento ma non è ancora pronta all'uso.

5. Il raggiungimento della temperatura ottimale sarà indicato dall'emissione di un unico breve suono e dall'accensione continua di una spia luminosa bianca. A questo punto, DAFNI è pronta per l'uso. Durante l'utilizzo, l'emissione di un unico breve suono indica che la temperatura è inferiore a quella ottimale. In questo caso, si consiglia di passare la spazzola più lentamente in modo da modellare i capelli con la giusta quantità di calore e ottenere risultati perfetti.
6. Una volta terminata la piega, tenere premuto il pulsante ON/OFF fino allo spegnimento della spazzola DAFNI che a questo punto emetterà un unico breve suono. Inoltre, la spia luminosa si spegnerà. Quando non in uso, scollegare il cavo di alimentazione dalla presa elettrica. **AVVERTENZA:** la superficie riscaldante in ceramica raggiunge temperature elevate. Pertanto, si raccomanda di non toccare la spazzola DAFNI mentre si sta raffreddando nonché di impedire di fare lo stesso a bambini o persone con ridotte capacità fisiche, sensoriali o mentali oppure prive di esperienza e conoscenza in merito.
7. Guasto: se la spazzola DAFNI rileva un guasto, emette immediatamente dei suoni in rapida successione mentre la spia luminosa ROSSA lampeggia in modo continuo. In tal caso, scollegare immediatamente il cavo di alimentazione dalla presa elettrica e contattare il servizio clienti DAFNI per assistenza.
8. DAFNI si disattiva automaticamente 60 minuti dopo l'accensione o se non utilizzata per 10 minuti.

Funzioni di sicurezza:

1. Modalità sleep: DAFNI si disattiva 60 minuti dopo l'accensione o se non utilizzata per più di 10 minuti, entrando automaticamente in modalità standby. Dopodiché, la superficie riscaldante inizia a raffreddarsi. La spia luminosa DAFNI si spengono, seguite da un breve suono.
2. Modalità guasto: nell'improbabile eventualità di un problema al sistema di controllo i termostati vengono spenti, vengono emessi dei suoni in rapida successione e le spie ROSSE lampeggiano in modo continuo. In tal caso, **scollegare immediatamente il cavo di alimentazione dalla presa elettrica** e contattare il servizio clienti DAFNI per assistenza.

Guasto

L'apparecchio per modellare i capelli DAFNI è un prodotto ad alte prestazioni. Se durante l'utilizzo è soggetto a forti sbalzi di tensione, può entrare in modalità fail-safe al fine di prevenire eventuali danni. Pertanto, nell'improbabile eventualità che il prodotto DAFNI non funzioni correttamente, verificare che sia acceso. Inoltre, accertarsi che l'impianto elettrico sia funzionante e la corrente sia effettivamente disponibile.

Se la spazzola DAFNI emette suoni in rapida successione e le spie ROSSE lampeggiano in modo continuo, **scollegare immediatamente il cavo di alimentazione dalla presa di corrente** e contattare il servizio clienti DAFNI.



www.dafnihair.com

