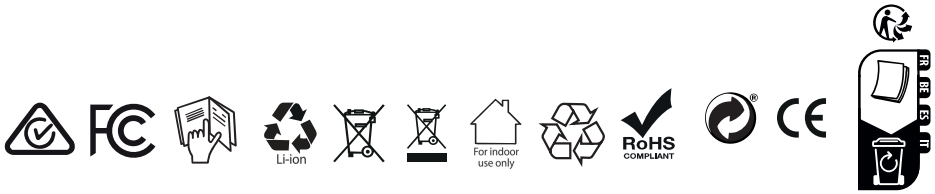

©2025 STYLIDEAS Ltd. All rights reserved.
STYLIDEAS owns trademarks, registered trademarks, patents, patents pending, design registrations and protection of the copyright of its products. www.stylideas.com/ip.
Distributed by STYLIDEAS Ltd,
UK: Amshold House, IG10 2RW, UK. +44(0)20 3225 5559 teamtom@stylideas.com.
EU: OBELIS S.A, Bd. Général Wahis 53, B-1030 Brussels, Belgium
AU: 6/7 Smeaton Grange Rd, Smeaton Grange. NSW.
USA: 2020 Ocean Ave Ronkonkoma NY, 11779

LFM01B
Made in China.

STYLPRO™

WAVELENGTH
LED Face Mask Instructions

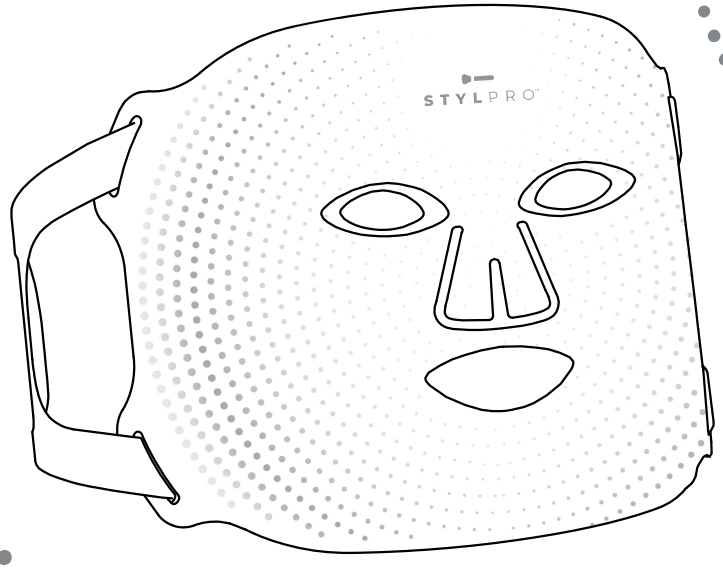

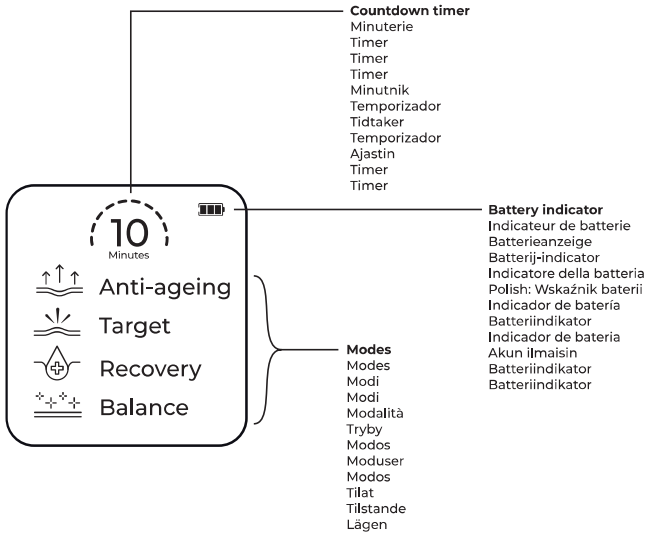

Modes:

Anti-ageing

Duration: 10 minutes
Colours: Red & Near-infrared
Peak Wavelengths: 633nm & 830nm
Energy Ratio*: 3 : 1

Target

Duration: 10 minutes
Colours: Blue & Near-infrared
Peak Wavelengths: 415nm & 830nm
Energy Ratio*: 2.5 : 1

Recovery

Duration: 10 minutes
Colours: Red & Near-infrared
Peak Wavelengths: 633nm & 830nm
Energy Ratio*: 1 : 5.5

Balance

Duration: 10 minutes
Colours: Blue, Red & Near-infrared
Peak Wavelengths: 415nm, 633nm & 830nm
Energy Ratio*: 1 : 1 : 1

* Difference in energy produced by each wavelength where 1 : 1 would be equil energy.

FÖR DIN HUDTYP.

BATTERIER: PRODUKTEN INNEHÅLLER ETT LITIUMJONBATTERI. RISK FÖR BRAND OCH BRÄNN- OCH SKÄRSKADOR, FÅR INTE ÖPPNAS, KROSSAS, UPPVÄRMAS ÖVER 60 °C ELLER FÖRBRÄNNAS. KORTSLUT INTE. SLUTA ANVÄNDA OM LITIUMJONBATTERIET SVÄLLER KRAFTIGT. HÅLL SMÅ CELLER SOM KAN SVÄLJAS UTOM RÄCKHÅLL FÖR BARN, SVÄLJNING KAN LEDA TILL BRÄNN- OCH SKÄRSKADOR, GENOMTRÄNGNING AV MJUKVÄVNAD OCH DÖDSFALL. ALLVARLIGA BRÄNN- OCH SKÄRSKADOR KAN INTRÄFFA INOM 2 TIMMAR EFTER SVÄLJNING. VID SVÄLJNING AV EN CELL, UPPSÖK OMEDELBART LÄKARVÅRD. LADDA ALDRIG UPP EJ LADDNINGSBARA BATTERIER. DENNA PRODUKT HAR ETT INBYGGT LADDNINGSBART BATTERI SOM INTE KAN ERSÄTTAS AV ANVÄNDAREN. BORTTAGNING ELLER ERSÄTTNING AV DET LADDNINGSBARA BATTERIET FÅR ENDAST UTFÖRAS AV TILLVERKAREN ELLER DESS KUNDTJÄNST, ELLER AV EN LIKNANDE BEHÖRIG PERSON FÖR ATT UNDVIKA SKADOR. VID KASSERING AV PRODUKTEN BÖR DET PÅPEKAS ATT DENNA PRODUKT INNEHÅLLER ETT LADDNINGSBART BATTERI.

FÖRVARING:
SE TILL ATT ENHETEN ÄR "AV" INNAN DU STÄLLER DEN TILL FÖRVARING. SE TILL ATT ENHETEN ÄR FRÅNKOPPLAD FRÅN ALLA STRÖMKÄLLOR. PLACERA DEN PÅ EN SVAL, TORR PLATS UTOM RÄCKHÅLL FÖR BARN, DÄR DEN INTE KOMMER ATT SKADAS.

UNDERHÅLL:
DIN STYLPRO™ WAVELENGTH ÄR PRAKTISKT TAGET UNDERHÅLLNINGSFRI. FÖR ATT RENGÖRA, STÄNG AV ENHETEN OCH TORKA AV UTSIDAN MED EN FUKTIG TRASA. OM NÅGOT ONORMALT TILLSTÅND INTRÄFFAR, STÄNG AV OCH KONTAKTA STYLPRO™ KUNDTJÄNST PÅ +44 (0) 20 3225 5559.

BEGRÄNSAD TVÅÅRIG GARANTI:
VÅRA VAROR KOMMER MED GARANTIER SOM INTE KAN UNDANTAS ENLIGT EUROPEISK KONSUMENTLAG. EU-DIREKTIV 1999/44/EG: DETTA DIREKTIV FÖRESKRIVER ATT EN TVÅÅRIG GARANTI GÄLLER FÖR FÖRSÄLJNING AV ALLA KONSUMENTVAROR ÖVERALLT INOM EU. DU HAR RÄTT TILL EN ERSÄTTNINGSPRODUKT ELLER ÅTERBETALNING VID VÄSENTLIGA FEL, DU HAR OCKSÅ RÄTT ATT LÅTA VARORNA REPARERAS ELLER ERSÄTTAS OM DE INTE UPPFYLLER GODTAGBAR KVALITET OCH FELET INTE UTGÖR ETT VÄSENTLIGT FEL. STYLPRO™ KOMMER ATT REPARERA ELLER ERSÄTTA (EFTER EGET VAL) DIN ENHET GRATIS I TJUGOFYRA MÅNADER FRÅN KÖPSTILLFÄLLET OM ENHETEN ÄR FELAKTIG I UTFÖRANDE ELLER MATERIAL. DENNA GARANTI ÄR EN YTTERLIGARE FÖRMÅN OCH PÅVERKAR INTE DINA LAGSTIFTADE RÄTTIGHETER. FÖR ATT FÅ SERVICE UNDER DENNA GARANTI, KONTAKTA STYLPRO™ KUNDTJÄNST PÅ TEAMTOM@STYLIDEAS.COM +44 (0) 20 3225 5559. FÖR ATT STÄLLA ANSPRÅK PÅ GARANTIN MÅSTE DU BEVARA DITT KÖPBEVIS.

VIKTIGT: DENNA GARANTI TÄCKER INTE SKADOR SOM UPPSTÅR GENOM OLYCKOR, FELAKTIG ANVÄNDNING, ÄNDRINGAR, MISSBRUK, BRIST PÅ RIMLIGT UNDERHÅLL ELLER ANVÄNDNING SOM INTE BESKRIVS I DESSA INSTRUKTIONER, ELLER UTFÖRANDE AV SERVICE ELLER REPARATIONER AV ETT ICKE AUKTORISERAT SERVICECENTER. DENNA GARANTI GÄLLER ENDAST FÖR VAROR SOM SÄLJS AV BEHÖRIGA ÅTERFÖRSÄLJARE. OBSERVERA ATT PRODUKTEN MÅSTE VARA FULLSTÄNDIGT RENGJORD INNAN DEN SKICKAS TILLBAKA.

KORREKT KASSERING AV DENNA PRODUKT: NÄR PRODUKTEN INTE LÄNGRE KAN ANVÄNDAS FÅR DEN INTE SLÄNGAS BLAND VANLIGT HUSHÅLLSAVFALL. ÅTERVINNING ÄR DET SÄKRASASTE OCH MEST ANSVARIGA SÄTTET ATT KASSERA ELEKTRISKA FÖREMÅL SOM HAR NÅTT SLUTET AV SIN LIVSCYKEL. KASSERA ENHETEN ENLIGT LOKALA BESTÄMMELSER. DIREKTIVET OM AVFALL FRÅN ELEKTRISK OCH ELEKTRONISK UTRUSTNING (WEEE) I EUROPEISKA LÄNDER FASTSTÄLLER KORREKTA ÅTERVINNINGSFÖRFARANDEN. FÅR INTE SLÄNGAS BLAND VANLIGT HUSHÅLLSAVFALL.

CE-MÄRKNING: UK/EU – FÖRSÄKRAN OM ÖVERRENSSTÄMMELSE: STYLIDEAS LTD FÖRKLARAR ATT STYLPRO™ WAVELENGTH UPPFYLLER DE GRUNDLÄGGANDE KRAVEN OCH ANDRA RELEVANTA BESTÄMMELSER. EN KOPIA AV FÖRSÄKRAN OM ÖVERRENSSTÄMMELSE ÄR TILLGÄNGLIG VID BEGÄRAN. STYLIDEAS LTD, AMSHOLD HOUSE, GOLDINGS HILL, LOUGHTON, ESSEX, IG10 2RW, STORBRITANNIEN. OBELIS S.A, BD. GÉNÉRAL WAHIS 53, B-1030 BRYSSEL, BELGIEN

(AU)
OUR GOODS COME WITH GUARANTEES THAT CANNOT BE EXCLUDED UNDER THE AUSTRALIAN CONSUMER LAW. YOU ARE ENTITLED TO A REPLACEMENT OR REFUND FOR A MAJOR FAILURE AND COMPENSATION FOR ANY OTHER REASONABLY FORSEEABLE LOSS OR DAMAGE. YOU ARE ALSO ENTITLED TO HAVE THE GOODS REPAIRED OR REPLACED IF THE GOODS FAIL TO BE OF ACCEPTABLE QUALITY AND THE FAILURE DOES NOT AMOUNT TO A MAJOR FAILURE.

(USA)
One (1) Year Limited Consumer Product Warranty
STYLIDEAS LTD ("STYLIDEAS") warrants that the product shall be free from defects in material and workmanship for a period of 1 year from the date of original purchase ("Limited Warranty Period"), provided the product was used in accordance with its use and care instructions (e.g., in the intended environment and under normal circumstances).

Your Limited Warranty Benefits
During the Limited Warranty Period and subject to this limited Warranty Policy, STYIDEAS will, in its sole and exclusive discretion, either (i) refund the purchase price if the purchase was made directly from the online STYLIDEAS store, (ii) repair any defects in material or workmanship, (iii) replace the product with another product of equal or greater value, or (iv) provide store credit in the amount of the purchase price.

Claiming Your Limited Warranty Service in 5 Simple Steps:
1. Make sure your product is within the specified limited warranty period.
2. Make sure you have a copy of the invoice and order ID or proof-of-purchase.
3. Make sure you have your product. DO NOT dispose of your product before contacting us.
4. Contact our Customer Support Team via +44(0)20 3225 5559 teamtom@stylideas.com
5. Once our Customer Support Team has approved your request, please return the product with a copy of the invoice and order ID.

RENGÖRING:
TORKA AV DET OMRÅDE PÅ MASKEN SOM HAR VARIT I KONTAKT MED HUDEN MED EN DESINFEKTIONSDUK EFTER VARJE ANVÄNDNING.

LÄGEN:
Läge 1: Anti-aging
Anti-aging-läget har rött LED-ljus med en våglängd på 633nm och nära infrarött ljus med en våglängd på 830nm. Detta läge ger en föryngrande och stärkande upplevelse för huden. Rött LED-ljus kan hjälpa till att stimulera produktionen av kollagen, ett protein som gör att huden ser yngre ut.

Läge 2: Behandla
Behandla-läget har blått LED-ljus med en våglängd på 415nm. Blått LED-ljus riktar in sig på aknebakterier som lever på huden [1].

Läge 3: Återhämtning
Återhämtningsläget har nära infrarött ljus med en våglängd på 830nm. Infrarött ljus kan hjälpa till att minska inflammation och främja övergripande hudhälsa [1].

Läge 4: Balans
Balansläget är en kombination av rött LED-ljus med en våglängd på 633nm, blått LED-ljus med en våglängd på 415nm och nära infrarött ljus med en våglängd på 830nm. Detta läge kan hjälpa till att minska inflammation, stimulera kollagenproduktion och är det perfekta läget för en generell boost för huden. Detta läge har den högsta mängden ljusenergi av alla fyra lägen [1].

SÄKERHETSINFORMATION:
Viktigt! Titta inte direkt in i ljuset. Använd alltid med ögonskydden ordentligt placerade på ditt ansikte för att minimera ljus i dina ögon. Produkter med rött ljus är inte avsedda att diagnostisera, behandla, bota eller förebygga någon sjukdom. Våra produkter innebär låg risk och är allmänna hälso-/träningsprodukter som inte kräver medicinskt godkännande. De är endast avsedda som produkter för "allmänt välbefinnande" för hemmabruk. LED-masken bör inte användas mer än en gång per dag på samma inställning. Efter användning kan du applicera en fuktighetskräm eller andra hudvårdsprodukter som en del av din rutin

SÄKERHETSÅTGÄRDER:
Användning av en enhet för behandling med rött ljus på något annat sätt än de som beskrivs i den här manualen ogiltigförklarar garantin och kan resultera i allvarliga skador.
STYLPRO™ WAVELENGTH Device är en elektrisk apparat. Följ följande säkerhetsåtgärder för att undvika elstöt.
· Enheten får inte komma i kontakt med vatten eller sänkas ner i vatten.
· Tvätta inte elektriska delar med vatten eller vätskor.
· Rör inte direkt vid enheten eller strömbrytarna med våta händer.
· Applicera eller rör inte enheten på våt eller fuktig hud.
· Enheten får inte dras, bäras eller lyftas i dess laddningskabel. Använd inte enheten om laddningskabeln är skadad.
· Använd inte enheten om den har tappats, lämnats utomhus eller har kommit i kontakt med vatten eller vätskor.
· Använd inte på eller nära uppvärmda ytor.
· Modifiera inte och försök inte att modifiera eller reparera denna utrustning. Den har inga reparerbara delar.
· Använd inte och förvara inte din enhet i höga temperaturer som är eller kan överstiga 54 °C (130 °F).

VIKTIGA SÄKERHETSFÖRESKRIFTER: VID ANVÄNDNING AV ELEKTRISKA APPARATER SKA ALLTID GRUNDLÄGGANDE SÄKERHETSFÖRESKRIFTER BEAKTAS, INKLUSIVE FÖLJANDE: LÄS ALLA INSTRUKTIONER INNAN DU ANVÄNDER APPARATEN. SPARA DESSA INSTRUKTIONER. HÅLL ENHETEN BORTA FRÅN VATTEN. DENNA PRODUKT ÄR INTE EN LEKSAK. TITTA INTE DIREKT IN I LJUSEN. ANVÄND ENDAST INOMHUS. ENDAST FÖR HEMMBRUK. FÖRSÖK INTE ÖPPNA BAKSIDAN AV ENHETEN. OM NÖDVÄNDIGT, KONTAKTA EN SAKKUNNIG. HÅLL ENHETEN BORTA FRÅN VÄRMEKÄLLOR OCH DIREKT SOLSKEN. HÅLL ENHETEN BORTA FRÅN BARN.

VARNING: FÖR ATT MINSKA RISKEN FÖR ELSTÖT, STÄNG ALLTID AV INNAN DU RENGÖR ELLER STÄLLER DEN I FÖRVARING.

VARNING:
FÖR ATT MINSKA RISKEN FÖR BRÄNNSKADOR, ELSTÖT, BRAND ELLER PERSONSKADOR:
1. LÄS ALLA INSTRUKTIONER INNAN DU ANVÄNDER APPARATEN. DENNA PRODUKT BÖR INTE ANVÄNDAS AV BARN, GRAVIDA KVINNOR, PATIENTER MED EPILEPSI, TUMÖRER ELLER CANCER, PATIENTER MED HJÄRTSTIMULATOR ELLER LIKNANDE.
2. TA BORT GLASÖGON, LÖSÖGONFRANSAR OCH KONTAKTLINSER INNAN ANVÄNDNING.
3. UPPSÖK LÄKARVÅRD OM DU UPPLEVER OREGELBUNDENHETER I DIN HUD UNDER ELLER EFTER ANVÄNDNING.
4. FÖR ATT SKYDDA MOT ELEKTRISKA FAROR, ANVÄND INTE MEDAN DU BADAR ELLER I DUSCHEN.
5. NÄRA TILLSYN ÄR NÖDVÄNDIG VID ANVÄNDNING AV ELLER I NÄRHETEN AV BARN ELLER PERSONER SOM ÄR SVAGA ELLER HAR FUNKTIONSHINDER PÅ GRUND AV SJUKDOM ELLER SKADA.
6. ANVÄND INTE PÅ KÄNSLIG ELLER SKADAD HUD. ANVÄND INTE PÅ SVULLEN ELLER SOLBRÄND HUD ELLER OM DU HAR NÅGRA ANDRA HUDPROBLEM.
7. ANVÄND INTE DENNA APPARAT OM APPARATEN HAR FUNKTIONSSTÖRNINGAR ELLER HAR TAPPATS ELLER SKADATS PÅ NÅGOT SÄTT.
8. RETURNERA APPARATEN TILL NÄRMASTE SERVICEANLÄGGNING FÖR UNDERSÖKNING, ELEKTRISK ELLER MEKANISK JUSTERING ELLER REPARATION. KONSUMENTEN BÖR INTE FÖRSÖKA UTFÖRA REPARATIONER.
9. ANVÄND APPARATEN ENDAST FÖR DEN AVSEDDA ANVÄNDNING SOM BESKRIVS I DENNA MANUAL. ANVÄNDNING AV TILLBEHÖR SOM INTE REKOMMENDERAS AV STYLPRO™ KAN UTGÖRA EN RISK.
10. ANVÄND INTE UTOMHUS ELLER I NÄRHETEN AV SPRAYPRODUKTER (AEROSOLER) ELLER DÄR SYRE ADMINISTRERAS.
11. PLACERA INTE NÅGON DEL AV PRODUKTEN NÄRA VÄRMEKÄLLOR SOM ELEMENT, SPISAR OSV. OCH ANVÄND DEN INTE PÅ EN MJUK YTA SOM EN SÄNG DÅ ENHETEN KAN ÖVERHETTAS.
12. HÅLL ENHETEN BORTA FRÅN FRÄTANDE VÄTSKOR.
13. SE TILL ATT ENHETEN ÄR "AV" INNAN DU STÄLLER DEN TILL FÖRVARING.
14. ANVÄND INTE APPARATEN I BADRUMMET ELLER I NÄRHETEN AV VATTEN.
15. PLACERA ELLER FÖRVARA INTE APPARATEN DÄR DEN KAN FALLA NER I ETT BADKAR ELLER EN VASK.
16. PLACERA INTE I OCH SLÄPP INTE NER I VATTEN ELLER ANDRA VÄTSKOR.
17. OM APPARATEN FALLER NER I VATTEN, FÖRSÖK INTE NÅ DEN.
18. KVÄVNINGSRISK PÅ GRUND AV SMÅ DELAR. INTE LÄMPLIG FÖR BARN UNDER 3 ÅR.
19. DELA INTE DEN HÄR PRODUKTEN MED NÅGON ANNAN.
20. ANVÄND INTE UNDER LADDNING.
21. INSPEKTERA ENHETEN OCH KONTROLLENHETEN FÖR EVENTUELLA SKADOR INNAN VARJE ANVÄNDNING.
22. HÅLL ÖGONEN STÄNGDA UNDER ANVÄNDNING AV ENHETEN FÖR ATT UNDVIKA EXPONERING FÖR LED-LJUSET. TITTA INTE DIREKT PÅ LJUSEN
23. RÅDGÖR MED EN HUDLÄKARE ELLER HÄLSO- OCH SJUKVÅRDSPERSONAL OM DU HAR KÄNSLIG HUD, EN HISTORIK AV HUDPROBLEM ELLER OM DU ÄR OSÄKER PÅ OM DENNA PRODUKT ÄR LÄMPLIG

Scan me

STYLPRO™

WAVELENGTH LED Face Mask.

Masque Visage LED
LED-Gesichtsmaske
LED-Gezichtsmasker
Maschera per il viso LED
Maska LED do Twarzy
Máscara Facial LED
LED-Ansiktsmaske
Máscara Facial LED
LED-Kasvonaamio
LED-Ansigtsmaske
LED-Ansiktsmask

(EN) USE & CARE GUIDE
FOR YOUR SAFETY AND CONTINUED ENJOYMENT OF THIS PRODUCT, ALWAYS READ INSTRUCTION LEAFLET CAREFULLY BEFORE USING.
The product is intended for private use only and is not intended for commercial use or for use in other applications. This is not a medical product or a medical device.

SPECIFICATIONS
Name: STYLPRO™ WAVELENGTH LED Face Mask.
Model: LFM01B
Device Size: 295mm x 218mm x 5mm
Materials: ABS & Silicone
Nominal Voltage: 3.7V
Rated capacity of the battery: 2100mAh
Energy Capacity of the battery: 7.77Wh
Charge Voltage: 5V
Input power supply: USB socket, 5V, 1A
Charging Time: 5 hours

INCLUDES:
· 1 x STYLPRO Wavelength LED Face Mask
· 1 USB-C Cable
· 2 x Silicone Eye Protection Pads
· 2 x Adjustable Mask Straps

3.7 V ⎓ 2100mAh, 7.77 Wh

PARTS IDENTIFICATION:
1. LED Face Mask **2.** Controller **3.** Silicone Eye Protection Pads **4.** Adjustable Mask Straps **5.** USB C Cable **6.** USB C Port **7.** Display Screen **8.** On/Off button **9.** Mode Button

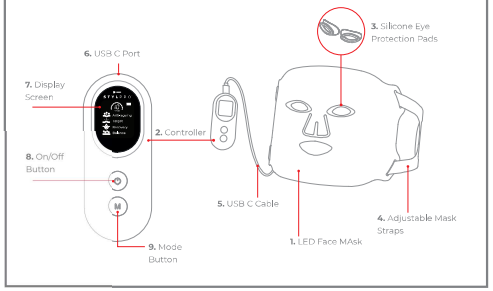

SAFETY GUIDELINES:
1. We do not advise using this device if you are epileptic, photo-phobic, or light sensitive, if you are pregnant or breastfeeding or have had skin cancer in the last 12 months, have undergone facial plastic surgery unless under medical supervision, have had a skeletal reconstruction or titanium implant, use with care during your menstrual cycle.
2. For adult use only. Not intended for use by children. This is not a toy.
3. Wipe gently with a damp cloth.
4. Avoid storing the STYLPRO™ WAVELENGTH in hot, humid, or damp areas.
5. If the STYLPRO™ WAVELENGTH malfunctions or is damaged in any way, stop using it immediately. Contact STYLPRO™ CUSTOMER SERVICE (See section LIMITED TWO-YEAR WARRANTY for contact details).
6. Use LED lights with care. Extended use and prolonged exposure of LED lights **WITHOUT EYE PROTECTION** may cause damage. **ALWAYS WEAR WITH THE EYE PROTECTION PADS.** LEDs are not replaceable.
7. Do not use on sensitive, irritated or broken skin. Do not use on swollen or sunburnt skin or if you have any other skin conditions.
8. DO NOT LOOK DIRECTLY INTO THE LED LIGHTS.

TEST YOURSELF FOR LIGHT SENSITIVITY ON YOUR ARM PRIOR TO USING THE DEVICE ON YOUR FACE:
1.PRESS THE ON/OFF/SETTING BUTTON.
2.PLACE THE DEVICE ON YOUR ARM AND CONDUCT A **10** MINUTE TREATMENT.
3.AFTER **10** MINUTES, TURN THE DEVICE OFF. VISUALLY CHECK THE AREA. **THE AREA MAY INITIALLY TURN RED DUE TO THE HEATING OF YOUR SKIN BUT IF THE REDNESS LASTS FOR MORE THAN 2 HOURS, YOUR SKIN HAS A SENSITIVITY TO LIGHT. SEEK MEDICAL ADVICE BEFORE DECIDING HOW BEST TO USE THIS DEVICE ON YOUR SKIN.**

HOW TO ASSEMBLE:
1.REMOVE ALL PARTS OF THE LED FACE MASK FROM THE PACKAGING. THIS INCLUDES THE CONTROLLER, EYE PROTECTION PADS, GREY STRAPS, AND LED FACE MASK.
2.PLACE THE EYE PROTECTION PADS INTO THE EYE HOLES AND ENSURE THEY ARE SECURELY ATTACHED. SEE 'R' FOR RIGHT AND 'L' FOR LEFT ON THE EYE PROTECTION PADS.
3.ATTACH THE GREY STRAPS INTO THE LOOPS AT THE SIDE OF THE LED FACE MASK. ENSURE THE LARGER END OF THE STRAP IS FACING UPWARD AND SECURE TO THE **CROWN OF YOUR HEAD**.
4.PLUG THE WIRE ATTACHED TO THE LED FACE MASK IN TO THE TOP OF THE CONTROLLER. THE LED FACE MASK WILL NOT WORK IF THE CONTROLLER IS NOT PLUGGED INTO THE MASK.

CHARGING:
INSERT THE USB-C CABLE (PROVIDED) INTO THE PORT AT THE TOP OF THE CONTROLLER. ATTACH TO A USB-C FRIENDLY POWER SOURCE. ENSURE THE REMOTE IS SWITCHED OFF WHILE CHARGING. THE BATTERY ICON WILL SHOW A LOADING SEQUENCE WHEN CHARGING. PLEASE NOTE CHARGING TIME IS 5 HOURS FOR UP TO 6 USES, PLEASE USE THE CHARGING CABLE PROVIDED.

RESETTING CONTROLLER
IF THE CONTROLLER FAILS TO CHARGE OR TURN ON, A RESET IS REQUIRED. PRESS AND HOLD BOTH BUTTONS FOR 20 SECONDS AND THEN IMMEDIATELY BEGIN CHARGING THE DEVICE, THE BATTERY ICON SHOULD APPEAR. REPEAT IF UNSUCCESSFUL.

HOW TO USE:
DO NOT USE MORE THAN ONCE A DAY. CLEANSE FACE WITH NON DRYING OR IRRITATING CLEANSER, PAT DRY. AVOID USING SKIN PRODUCTS DURING USAGE.
1. ONCE YOUR LED FACE MASK IS FULLY ASSEMBLED, PLACE THE LED FACE MASK ONTO YOUR FACE AND SECURELY ATTACH THE STRAPS AROUND THE **CROWN OF YOUR HEAD**.
2. LONG PRESS THE ON/OFF BUTTON ON THE CONTROLLER. THIS WILL TURN ON TO THE **'ANTI-AGEING' MODE**.
3. SHORT PRESS THE MODE BUTTON TO SWITCH TO THE **'TARGET' MODE.**
4. SHORT PRESS THE MODE BUTTON TO SWITCH TO THE **'RECOVERY' MODE.**
5. SHORT PRESS THE MODE BUTTON TO SWITCH TO THE **'BALANCE' MODE.**
6. ONCE YOU HAVE CHOSEN YOUR PREFERRED MODE, ENJOY A 10 MINUTE TREATMENT.
7. TO TURN OFF YOUR LED FACE MASK BEFORE YOU HAVE COMPLETED YOUR 10 MINUTE TREATMENT, LONG PRESS THE ON/OFF BUTTON.

CLEANING:
WIPE DOWN THE AREA OF THE MASK THAT HAS COME INTO CONTACT WITH THE SKIN WITH A DISINFECTANT WIPE AFTER EVERY USE.

MODES:
Mode 1: Anti-ageing
The Anti-ageing mode has red LED light with a wavelength of 633nm and near-infrared light with a wavelength of 830nm. This mode provides a rejuvenating and revitalizing experience for your skin. Red LED light can help to stimulate collagen production, a protein responsible for younger looking skin [1].

Mode 2: Target
The Target mode has blue LED light with a wavelength of 415nm and near-infrared light with a wavelength of 830nm. Blue light targets acne causing bacteria that live on the skin. Near-infrared light can reduce inflammation of inflammatory acne [1].

Mode 3: Recovery
The Recovery mode has red LED light with a wavelength of 633nm and near-infrared light with a wavelength of 830nm. Infrared light can help reduce inflammation and boost overall skin health. [1]

Mode 4: Balance
The Balance mode is a combination of red LED light with a wavelength of 633nm, blue LED light with a wavelength of 415nm and near-infrared with a wavelength of 830nm. This mode can help to reduce inflammation, to stimulate collagen production and is the perfect mode for an overall boost for the skin. This mode has the highest amount of light energy of all 4 modes. This mode addresses multiple concerns with a balanced approach; however, if you desire specific results or have severe skin issues, utilise modes 1, 2 & 3 [1].

SAFETY INFORMATION :
Important! Do not look directly into light. **Always use with the eye pads well seated onto your face to minimize light into your eyes.**
Red Light products are not intended to diagnose, treat, cure, or prevent any disease. Our products are low-risk, general wellness / fitness products that do not require medical clearance. They are designed as "General Wellness" home use products only.
The LED Mask should not be used more than once per day on the same setting.
After using the mask, you may apply a moisturiser or other skincare products as part of your routine.

SAFETY CONSIDERATIONS:
Use of a Red Light therapy device in any way other than those described in this manual voids the warranty and could result in serious injury.
The STYLPRO™ WAVELENGTH LED Mask is an electrical device. To avoid electric shock, adhere to the following safety considerations:
• Do not get your device wet or submerge your device in water.
• Do not wash electrical parts with water or liquids.
• Do not directly touch the device or switches with wet hands.
• Do not apply or touch the device to wet or damp skin.
• Do not pull, carry, or lift the device by its charging cord. If the charging cord is damaged, do not use the device.
• Do not use the device if it has been dropped, left outside, or has encountered water or liquids.
• Do not use on or near heated surfaces.
• Do not modify, or attempt to modify or repair, this equipment. There are no user serviceable parts.
• Do not use or store your device in hot temperatures that are or can exceed 54°C (130°F).

IMPORTANT SAFETY INSTRUCTIONS: WHEN USING ELECTRICAL APPLIANCES, BASIC SAFETY PRECAUTIONS SHOULD ALWAYS BE TAKEN, INCLUDING THE FOLLOWING: READ ALL INSTRUCTIONS BEFORE USING APPLIANCE. SAVE THESE INSTRUCTIONS. KEEP AWAY FROM WATER. THIS PRODUCT IS NOT A TOY. DO NOT STARE DIRECTLY INTO THE LIGHTS. USE INDOORS ONLY. FOR DOMESTIC HOUSEHOLD USE ONLY. DO NOT ATTEMPT TO OPEN THE BACK OF THE DEVICE. IF REQUIRED, CONSULT A PROFESSIONAL. KEEP AWAY FROM SOURCES OF DIRECT HEAT AND SUNLIGHT. KEEP AWAY FROM CHILDREN.

DANGER: TO REDUCE THE RISK OF ELECTRIC SHOCK: ALWAYS TURN OFF BEFORE CLEANING OR STORING.

WARNING:
TO REDUCE THE RISK OF BURNS, ELECTROCUTION, FIRE, OR INJURY TO PERSONS:
1. READ ALL INSTRUCTIONS BEFORE USING THE APPLIANCE.
2. THIS PRODUCT SHOULD NOT BE USED BY; CHILDREN, PREGNANT WOMEN, PATIENTS WITH EPILEPSY, TUMORS AND CANCER PATIENTS, PATIENTS WITH CARDIAC PACEMAKERS OR SIMILAR.
3. REMOVE , GLASSES, FALSE EYELASHES AND CONTACT LENSES BEFORE USE.
4. IF YOU FEEL ABNORMALITIES IN YOUR SKIN DURING USE OR AFTER USE, PLEASE CONSULT YOUR MEDICAL SPECIALIST.
5. TO PROTECT AGAINST ELECTRICAL HAZARDS, DO NOT USE WHILE BATHING OR IN THE SHOWER.
6. CLOSE SUPERVISION IS NECESSARY WHEN ANY APPLIANCE IS USED BY OR NEAR CHILDREN OR PERSONS MADE WEAK OR DISABLED BY ILLNESS OR INJURY.
7. DO NOT USE ON SENSITIVE OR BROKEN SKIN. DO NOT USE ON SWOLLEN OR SUNBURNT SKIN OR IF YOU HAVE ANY OTHER SKIN CONDITIONS.
8. DO NOT OPERATE THIS APPLIANCE IF THE APPLIANCE MALFUNCTIONS OR HAS BEEN DROPPED OR DAMAGED IN ANY MANNER. RETURN APPLIANCE TO NEAREST SERVICE FACILITY FOR EXAMINATION, ELECTRICAL OR MECHANICAL ADJUSTMENT, OR REPAIR. NO REPAIRS SHOULD BE ATTEMPTED BY THE CONSUMER.
9. USE APPLIANCE ONLY FOR INTENDED USE AS DESCRIBED IN THIS INSTRUCTION BOOK. THE USE OF ATTACHMENTS NOT RECOMMENDED BY STYLPRO™ MAY CAUSE HAZARDS.
10. DO NOT USE OUTDOORS OR OPERATE WHERE AEROSOL (SPRAY) PRODUCTS ARE BEING USED, OR WHERE OXYGEN IS BEING ADMINISTERED.
11. DO NOT PLACE ANY PART OF THE PRODUCT NEAR HEAT SOURCES SUCH AS RADIATORS, COOKERS, ETC DO NOT LAY ON A SOFT SURFACE SUCH AS A BED AS DEVICE MAY OVERHEAT.
12. KEEP THE DEVICE AWAY FROM CORROSIVE LIQUIDS.
13. ENSURE DEVICE IS 'OFF' BEFORE STORAGE.
14. DO NOT USE APPLIANCE IN THE BATHROOM OR NEAR WATER.
15. DO NOT PLACE OR STORE APPLIANCE WHERE IT CAN FALL OR BE PULLED INTO A TUB OR SINK.
16. DO NOT PLACE IN OR DROP INTO WATER OR OTHER LIQUIDS.
17. IF THE APPLIANCE FALLS INTO WATER, DO NOT REACH INTO THE WATER.
18. CHOKING HAZARD DUE TO SMALL PARTS. NOT SUITABLE FOR CHILDREN UNDER 3 YEARS.
19. DO NOT SHARE THIS PRODUCT WITH ANYONE ELSE.
20. PLEASE DO NOT USE DURING CHARGING.
21. INSPECT THE DEVICE AND REMOTE CONTROLLER FOR ANY DAMAGE BEFORE EACH USE.
22. DO NOT SHINE INTO YOUR EYES. DO NOT LOOK DIRECTLY AT THE LIGHTS.

[1] www.stylpro.co.uk/pages/LFM01A

VIGTIGT: DENNE GARANTI DÆKKER IKKE SKADER FORÅRSAGET AF UHELD, MISBRUG, ÆNDRINGER, MISLIGHOLDELSE, MANGLENDE RIMELIG OMHU ELLER BRUG ANDERLEDES END BESKREVET I DISSE ANVISNINGER ELLER SERVICE ELLER REPARATIONER UDFØRT AF ET IKKE-AUTORISERET SERVICECENTER. DENNE GARANTI ER KUN GYLDIG PÅ VARER SOLGT AF AUTORISEREDE FORHANDLERE.BEMÆRK, AT VAREN SKAL VÆRE ORDENTLIGT RENGJORT, INDEN DEN RETURNERES.

KORREKT BORTSKAFFELSE AF DETTE PRODUKT: NÅR PRODUKTET ER NÅET TIL SLUTNINGEN AF SIN LEVETID, SKAL DU IKKE BORTSKAFFE DET SOM ALMINDELIGT HUSHOLDNINGSAFFALD. GENBRUG ER DEN SIKRESTE OG MEST ANSVARLIGE MÅDE AT BORTSKAFFE ELEKTRISKE GENSTANDE PÅ, NÅR DE NÅR SLUTNINGEN AF DERES LEVETID. BORTSKAF DET I OVERENSSTEMMELSE MED DINE LOKALE FORSKRIFTER. DIREKTIVET OM AFFALD AF ELEKTRISK OG ELEKTRONISK UDSTYR (WEEE) I EUROPÆISKE LANDE FASTSÆTTER KORREKT GENBRUGSPRAKSIS. MÅ IKKE BORTSKAFFES I ALMINDELIGT HUSHOLDNINGSAFFALD.

CE-MÆRKNING: UK/EU - OVERENSSTEMMELSESERKLÆRING: STYLIDEAS LTD ERKLÆRER, AT STYLPRO™ WAVELENGTH OVERHOLDER DE ESSENTIELLE KRAV OG ANDRE RELEVANTE BESTEMMELSER. EN KOPI AF OVERENSSTEMMELSESERKLÆRINGEN ER TILGÆNGELIG VED ANMODNING. STYLIDEAS LTD, AMSHOLD HOUSE, GOLDINGS HILL, LOUGHTON, ESSEX, IG10 2RW, STORBRITANNIEN. OBELIS S.A, BD. GÉNÉRAL WAHIS 53, B-1030 BRUSSEL, BELGIEN.

(SE) ANVÄNDNINGS- OCH SKÖTSELRÅD
FÖR DIN SÄKERHET OCH FORTSATTA ANVÄNDNING AV DENNA PRODUKT, LÄS ALLTID NOGA IGENOM BRUKSANVISNINGEN FÖRE ANVÄNDNING
Denna produkt är avsedd endast för privat bruk och är inte avsedd för kommersiellt bruk eller för användning i andra tillämpningar. Detta är inte en medicinsk produkt eller medicinteknisk utrustning.

SPECIFIKATIONER:
Namn: STYLPRO™ WAVELENGTH Light Face Mask.
Modell: LFM01B
Enhetens storlek: 295mm x 218mm x 5mm
Material: ABS och silikon
Nominell spänning: 3.7V
Batteriets nominella kapacitet: 2100mAh
Batteriets energikapacitet: 7.77Wh
Laddningsspänning: 5V
Ingångseffekt: USB-uttag, 5V, 1A
Laddningstid: 5 timmar

INNEHÅLLER:
· 1 x STYLPRO Wavelength LED-ansiktsmask
· 1 USB-C-kabel
· 2 x ögonskydd i silikon
· 2 x justerbara maskband

3.7 V ⎓, 2100mAh, 7.77 Wh

SÄKERHETSRÅD:
1. Vi rekommenderar inte att använda denna enhet om du har epilepsi, fotofobi eller är ljuskänslig, om du är gravid eller har haft hudcancer under de senaste 12 månaderna, har genomgått ansiktsplastikkirurgi, har ett metallimplantat eller om du för närvarande har menstruation.
2. Får endast användas av vuxna. Inte avsedd för användning av barn. Detta är inte en leksak.
3. Torka försiktigt med en fuktig trasa.
4. Undvik att förvara STYLPRO™ WAVELENGTH på varma eller fuktiga platser.
5. Sluta omedelbart använda STYLPRO™ WAVELENGTH om den fungerar fel eller är skadad på något sätt. Kontakta STYLPRO™ KUNDTJÄNST (se avsnittet BEGRÄNSAD TVÅÅRIG GARANTI för kontaktuppgifter).
6. Använd LED-lampor med försiktighet. Långvarig användning och exponering av LED-lampor i ögonen kan orsaka skada. LED-lampor är inte utbytbara.
7. Använd inte på känslig, irriterad eller skadad hud. Använd inte på svullen eller solbränd hud eller om du har några andra hudproblem.
8. TITTA INTE DIREKT IN I LED-LAMPORNA.

DELIDENTIFIKATION:
1. LED-ansiktsmask **2.** Kontrollenhet **3.** . Ögonskydd i silikon **4.** Justerbara maskband
5. USB-C-kabel **6.** USB-C-port **7.** Display **8.** Av/på-knapp **9.** Lägesknapp

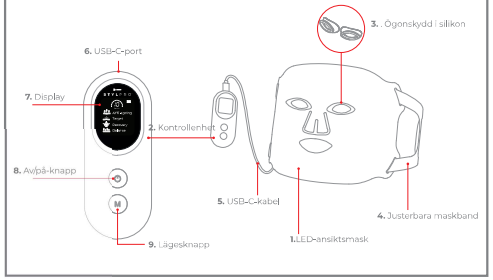

TESTA DIG SJÄLV FÖR LJUSKÄNSLIGHET INNAN ANVÄNDNING PÅ ANSIKTET:
1.TRYCK PÅ KNAPPEN PÅ/AV/INSTÄLLNINGAR.
2.PLACERA ENHETEN PÅ DIN ARM OCH UTFÖR EN 10-MINUTERS BEHANDLING.
3. STÄNG AV ENHETEN EFTER 10 MINUTER. KONTROLLERA VISUELLT OMRÅDETV.
DET KAN INITIELLT UPPSTÅ RODNAD PÅ OMRÅDET PÅ GRUND AV UPPVÄRMNINGEN AV DIN HUD, MEN OM RODNADEN VARAR MER ÄN 2 TIMMAR ÄR DIN HUD LJUSKÄNSLIG. AVSLUTA ANVÄNDNINGEN.

MONTERINGSANVISNINGAR:
1.TA UT ALLA DELAR AV LED-ANSIKTSMASKEN UR FÖRPACKNINGEN. DETTA INKLUDERAR KONTROLLENHETEN, ÖGONSKYDDEN, GRÅ BAND OCH SJÄLVA LED-ANSIKTSMASKEN.
2.PLACERA ÖGONSKYDDEN PÅ ÖGONEN OCH SE TILL ATT DE SITTER SÄKERT. SE 'R' FÖR HÖGER OCH 'L' FÖR VÄNSTER PÅ ÖGONSKYDDEN.
3.FÄST DE GRÅ BANDEN I ÖGLORNA PÅ SIDAN AV LED-ANSIKTSMASKEN. SE TILL ATT DEN BREDARE ÄNDEN AV BANDET ÄR VÄND UPPÅT OCH FÄST VID TOPPEN AV HUVUDET.
4.ANSLUT KABELN SOM ÄR ANSLUTEN TILL LED-ANSIKTSMASKEN TILL KONTROLLENHETENS ÖVRE DEL. LED-ANSIKTSMASKEN KOMMER INTE ATT FUNGERA OM KONTROLLENHETEN INTE ÄR ANSLUTEN TILL MASKEN.

LADDNING:
SÄTT **I** USB-C-KABELN (SOM MEDFÖLJER) **I** PORTEN PÅ KONTROLLENHETENS ÖVRE DEL. ANSLUT TILL EN USB-C-KOMPATIBEL STRÖMKÄLLA. BATTERIIKONEN KOMMER ATT VISA EN LADDNINGSSEKVENS NÄR DEN LADDAR. SE TILL ATT FJÄRRKONTROLLEN ÄR AVSTÄNGD UNDER LADDNING.

ANVÄNDNING:
ANVÄND INTE MER ÄN 3–5 GÅNGER PER VECKA.
1. NÄR DIN LED-ANSIKTSMASK ÄR FÄRDIGMONTERAD KAN DU PLACERA MASKEN PÅ ANSIKTET OCH FÄSTA BANDEN SÄKERT RUNT HUVUDET.
2.HÅLL INNE AV/PÅ-KNAPPEN PÅ KONTROLLENHETEN. DETTA KOMMER ATT AKTIVERA "ANTI-AGING"-LÄGET.
3.TRYCK KORT PÅ LÄGESKNAPPEN FÖR ATT VÄXLA TILL LÄGET "BEHANDLING".
4.TRYCK KORT PÅ LÄGESKNAPPEN FÖR ATT VÄXLA TILL LÄGET "ÅTERHÄMTNING".
5.TRYCK KORT PÅ LÄGESKNAPPEN FÖR ATT VÄXLA TILL LÄGET "BALANS".
6.NÄR DU HAR VALT DITT FÖREDRAGNA LÄGE KAN DU NJUTA AV EN 10-MINUTERS BEHANDLING.
7.FÖR ATT STÄNGA AV DIN LED-ANSIKTSMASK INNAN DU HAR SLUTFÖRT DIN 15-MINUTERS BEHANDLING, HÅLL INNE AV/PÅ-KNAPPEN

hjemmebrugsprodukter kun.
LED-masken bør ikke bruges mere end én gang om dagen på den samme indstilling. Efter brug af masken kan du anvende en fugtighedscreme eller andre hudplejeprodukter som en del af din rutine.

SIKKERHEDSHENSYN:
Brug af en Red Light-terapienhed på nogen måde ud over det, der beskrives i denne manual, ugyldiggør garantien og kan resultere i alvorlige skader. WAVELENGTH Red Light Facial Device er en elektrisk enhed. For at undgå elektrisk stød skal følgende sikkerhedshensyn overholdes:
· Enheden må ikke komme i kontakt med vand eller nedsænkes i vand.
· Vask ikke elektriske dele med vand eller væsker.
· Berør ikke enheden eller knapperne med våde hænder.
· Anvend eller berør ikke enheden med våd eller fugtig hud.
· Træk, bær eller løft ikke enheden via dens opladningskabel. Hvis opladningskablet er beskadiget, må enheden ikke bruges.
· Brug ikke enheden, hvis den er blevet tabt, efterladt udenfor eller har været i kontakt med vand eller væsker.
· Brug ikke på eller i nærheden af opvarmede overflader.
· Modificer ikke eller forsøg at modificere eller reparere dette udstyr. Der findes ingen dele, der kan serviceres af kunden.
· Brug ikke eller opbevar enheden ved høje temperaturer, der er på eller kan overstige 54 °C (130 °F).

VIGTIGE SIKKERHEDSANVISNINGER: VED BRUG AF ELEKTRISKE APPARATER SKAL DER ALTTID TRÆFFES GRUNDLÆGGENDE SIKKERHEDSFORANSTALTNINGER, HERUNDER FØLGENDE: LÆS ALLE ANVISNINGER, INDEN DU BRUGER APPARATET. GEM DISSE INSTRUKTIONER. HOLDES VÆK FRA VAND. DETTE PRODUKT ER IKKE ET LEGETØJ. UNDGÅ AT STIRRE DIREKTE IND I LYSENE. BRUGES KUN INDENDØRS. TIL HJEMMEBRUG I PRIVATE HUSHOLDNINGER. FORSØG IKKE AT ÅBNE BAGSIDEN AF ENHEDEN. HVIS DET ER NØDVENDIGT, SKAL DU SØGE PROFESSIONEL HJÆLP. HOLDES VÆK FRA KILDER TIL DIREKTE VARMETILFØRSEL OG SOLLYS. HOLDES VÆK FRA BØRN.

FARLIG: FOR AT NEDBRINGE RISIKOEN FOR ELEKTRISK STØD: SLUK ALTID, FØR RENGØRING ELLER OPBEVARING.

ADVARSEL:
FOR AT NEDBRINGE RISIKOEN FOR FORBRÆNDINGER, ELEKTRISK STØD, BRAND ELLER SKADER PÅ PERSONER:
1. LÆS ALLE INSTRUKTIONER, INDEN DU BRUGER APPARATET.
2. DETTE PRODUKT BØR IKKE BRUGES AF: BØRN, GRAVIDE KVINDER, PATIENTER MED EPILEPSI, TUMORER OG KRÆFTPATIENTER, PATIENTER MED HJERTEPACEMAKERE ELLER LIGNENDE.
3. FJERN BRILLER, FALSKE ØJENVIPPER OG KONTAKTLINSER INDEN BRUG.
4. HVIS DU FØLER UNORMALITETER I DIN HUD UNDER BRUG ELLER EFTER BRUG, SKAL DU KONTAKTE DIN LÆGE.
5. FOR AT BESKYTTE MOD ELEKTRISKE FARER MÅ DU IKKE BRUGE DEN, MENS DU BADER ELLER ER I BRUSEBADET.
6. TÆT OVERVÅGNING ER NØDVENDIG, NÅR ETHVERT APPARAT BRUGES AF ELLER I NÆRHEDEN AF BØRN ELLER PERSONER, DER ER SVÆKKET ELLER HANDICAPPEDE PÅ GRUND AF SYGDOM ELLER SKADE.
7. BRUG IKKE PÅ FØLSOM ELLER ØDELAGT HUD. BRUG IKKE PÅ HÆVET ELLER SOLSKOLDET HUD, ELLER HVIS DU HAR ANDRE HUDPROBLEMER.
8. MÅ IKKE BRUGES, HVIS APPARATET FUNGERER DÅRLIGT ELLER ER FALDET NED ELLER ER BLEVET BESKADIGET PÅ NOGEN MÅDE. RETURNER APPARATET TIL NÆRMESTE SERVICEFACILITET TIL UNDERSØGELSE, ELEKTRISK ELLER MEKANISK JUSTERING ELLER REPARATION. DER MÅ IKKE FORETAGES REPARATIONER AF BRUGEREN.
9. BRUG APPARATET KUN TIL DET FORMÅL, DER ER BESKREVET I DENNE INSTRUKTIONSBOG. BRUG AF TILBEHØR, SOM IKKE ANBEFALES AF STYLPRO™, KAN FORÅRSAGE FARER.
10. BRUG IKKE UDENDØRS ELLER TIL ANVENDELSER, HVOR DER BRUGES AEROSOLPRODUKTER (SPRAY), ELLER HVOR DER ADMINISTRERES ILT.
11. PLACER IKKE NOGET DEL AF PRODUKTET I NÆRHEDEN AF VARMEKILDER SOM RADIATORER, KOMFURER OSV. – LÆG IKKE PÅ EN BLØD OVERFLADE SOM EN SENG, DA ENHEDEN KAN OVEROPHEDES.
12. HOLD ENHEDEN VÆK FRA ÆTSENDE VÆSKER.
13. SØRG FOR, AT ENHEDEN ER "SLUKKET", INDEN DEN OPBEVARES.
14. BRUG IKKE APPARATET I BADEVÆRELSET ELLER I NÆRHEDEN AF VAND.
15. PLACER IKKE ELLER OPBEVAR APPARATET, HVOR DET KAN FALDE NED ELLER TRÆKKES IND I ET BADEKAR ELLER EN VASK.
16. LÆG IKKE I ELLER I VAND ELLER ANDRE VÆSKER.
17. HVIS APPARATET FALDER I VAND, SKAL DU IKKE RÆKKE IND I VANDET.
18. KVÆLNINGSFARE PÅ GRUND AF SMÅ DELE. IKKE EGNET TIL BØRN UNDER 3 ÅR.
19. DEL IKKE DETTE PRODUKT MED ANDRE.
20. BRUG IKKE PRODUKTET UNDER OPLADNING.
21. KONTROLLÉR ENHEDEN OG FJERNBETJENINGEN FOR EVENTUELLE SKADER INDEN HVER BRUG.
22. HOLD ØJNENE LUKKET UNDER BRUG AF ENHEDEN FOR AT UNDGÅ EKSPONERING FOR LED-LYSET. UNDGÅ AT SE DIREKTE IND I LYSET.
23. KONSULTER EN HUDLÆGE ELLER LÆGE, HVIS DU HAR FØLSOM HUD, EN HISTORIK MED HUDPROBLEMER ELLER ER USIKKER PÅ, OM DETTE PRODUKT ER EGNET TIL DIN HUDTYPE.

BATTERIER: DETTE PRODUKT INDEHOLDER ET LITIUMIONBATTERI. RISIKO FOR BRAND OG FORBRÆNDING, MÅ IKKE ÅBNES, KNUSES, OPVARMES OVER 60 °C/140 °F ELLER BRÆNDES. MÅ IKKE KORTSLUTTES. HVIS LITIUMIONBATTERIET BØJES KRAFTIGT, SKAL BRUGEN STOPPES. OPBEVAR SMÅ CELLER, SOM ANSES FOR AT KUNNE SLUGES, UTILGÆNGELIGT FOR BØRN. INDTAGELSE KAN FØRE TIL FORBRÆNDINGER, PERFORATION AF BLØDT VÆV OG DØD. ALVORLIGE FORBRÆNDINGER KAN FOREKOMME INDEN FOR 2 TIMER EFTER INDTAGELSE. I TILFÆLDE AF INDTAGELSE AF EN CELLE, SØGES ØJEBLIKKELIG LÆGEHJÆLP. GENOPLAD ALDRIG IKKE-GENOPLADELIGE BATTERIER. DETTE PRODUKT HAR ET INDBYGGET GENOPLADELIGT BATTERI, SOM BRUGEREN IKKE KAN UDSKIFTE. FJERNELSE ELLER UDSKIFTNING AF DET GENOPLADELIGE BATTERI MÅ KUN UDFØRES AF PRODUCENTEN ELLER DERES KUNDESERVICE ELLER AF EN TILSVARENDE KVALIFICERET PERSON FOR AT UNDGÅ FARER. NÅR DU BORTSKAFFER PRODUKTET, SKAL DET BEMÆRKES, AT DETTE PRODUKT INDEHOLDER ET GENOPLADELIGT BATTERI.

OPBEVARING:
SØRG FOR, AT ENHEDEN ER 'SLUKKET', INDEN DEN OPBEVARES. SØRG FOR, AT ENHEDEN ER FRAKOBLET FRA ENHVER STRØMFORSYNING. PLACER DEN ET KØLIGT, TØRT STED, UTILGÆNGELIGT FOR BØRN, HVOR DEN IKKE BLIVER BESKADIGET.

VEDLIGEHOLDELSE:
DIN STYLPRO™ WAVELENGTH KRÆVER NÆSTEN INGEN VEDLIGEHOLDELSE. FOR AT RENGØRE SKAL DU SLUKKE FOR APPARATET OG TØRRE DET UDVENDIGE AF MED EN FUGTIG KLUD. HVIS DER OPSTÅR UNORMALE FORHOLD, SKAL DU SLUKKE FOR APPARATET OG KONTAKTE STYLPRO™-KUNDESERVICE PÅ +44 (0) 20 3225 5559.

BEGRÆNSET TOÅRS GARANTI:
VORES VARER LEVERES MED GARANTIER, DER IKKE KAN UDELUKKES I HENHOLD TIL EUROPÆISK FORBRUGERLOVGIVNING. EU-DIREKTIV 1999/44/EF FASTSLÅR, AT DER GÆLDER EN TOÅRIG GARANTI FOR SALGET AF ALLE FORBRUGERPRODUKTER OVERALT I EU. DU HAR RET TIL EN UDSKIFTNING ELLER TILBAGEBETALING VED EN VÆSENTLIG FEJL, OG DU HAR OGSÅ RET TIL, AT VARERNE REPARERES ELLER UDSKIFTES, HVIS VARERNE IKKE LEVER OP TIL ACCEPTABEL KVALITET, OG FEJLEN IKKE UDGØR EN VÆSENTLIG FEJL. STYLPRO™ VIL REPARERE ELLER UDSKIFTE (EFTER VORES VALG) DIT APPARAT UDEN OMKOSTNINGER I 24 MÅNEDER FRA KØBSDATOEN, HVIS APPARATET ER DEFEKT I UDFØRELSE ELLER MATERIALER. DENNE GARANTI ER EN EKSTRA FORDEL OG PÅVIRKER IKKE DINE LOVMÆSSIGE RETTIGHEDER. FOR AT FÅ SERVICE UNDER DENNE GARANTI SKAL DU KONTAKTE STYLPRO™-KUNDESERVICE PÅ TEAMTOM@STYLIDEAS.COM +44 (0) 20 3225 5559. FOR AT FORETAGE EN GARANTIKLAGE SKAL DU BEHOLDE DIT KØBSBEVIS.

23. CONSULT WITH A DERMATOLOGIST OR HEALTHCARE PROVIDER IF YOU HAVE SENSITIVE SKIN, A HISTORY OF SKIN CONDITIONS, OR ARE UNCERTAIN ABOUT THE SUITABILITY OF THIS PRODUCT FOR YOUR SKIN TYPE.

BATTERIES: THE PRODUCT CONTAINS LITHIUM-ION BATTERY. RISK OF FIRE AND BURNS, DO NOT OPEN, CRUSH, HEAT ABOVE 60°C/140 °F OR INCINERATE. DO NOT SHORT CIRCUIT. IF THE LITHIUM-ION BATTERY BULGES SEVERELY, DISCONTINUE USE. KEEP SMALL CELLS WHICH ARE CONSIDERED SWALLOWABLE OUT OF REACH OF CHILDREN. SWALLOWING MAY LEAD TO BURNS, PERFORATION OF SOFT TISSUE, AND DEATH. SEVERE BURNS CAN OCCUR WITHIN 2 HOURS OF INGESTION. IN CASE OF INGESTION OF A CELL, SEEK MEDICAL ATTENTION PROMPTLY. NEVER RECHARGE NON-RECHARGEABLE BATTERIES. THIS PRODUCT HAS A BUILT-IN RECHARGEABLE BATTERY WHICH CANNOT BE REPLACED BY THE USER. THE REMOVAL OR REPLACEMENT OF THE RECHARGEABLE BATTERY MAY ONLY BE CARRIED OUT BY THE MANUFACTURER OR HIS CUSTOMER SERVICE OR BY A SIMILARLY QUALIFIED PERSON IN ORDER TO AVOID HAZARDS. WHEN DISPOSING OF THE PRODUCT, IT SHOULD BE NOTED THAT THIS PRODUCT CONTAINS A RECHARGEABLE BATTERY.

STORAGE
ENSURE DEVICE IS 'OFF' BEFORE STORAGE. ENSURE THE DEVICE IS UNPLUGGED FROM ANY POWER SUPPLY. PLACE IN COOL, DRY AREA OUT OF REACH OF CHILDREN, WHERE IT WILL NOT BE DAMAGED.

MAINTENANCE
YOUR STYLPRO™ WAVELENGTH IS VIRTUALLY MAINTENANCE FREE. TO CLEAN TURN THE APPLIANCE OFF AND WIPE EXTERIOR WITH A DAMP CLOTH. IF ANY ABNORMAL CONDITION OCCURS, TURN OFF & CONTACT STYLPRO™ CUSTOMER SERVICES ON +44 (0) 20 3225 5559.

LIMITED TWO-YEAR WARRANTY
OUR GOODS COME WITH GUARANTEES THAT CANNOT BE EXCLUDED UNDER THE EUROPEAN CONSUMER LAW. EU DIRECTIVE 1999/44/EC, THIS DIRECTIVE STATES 'A TWO-YEAR GUARANTEE APPLIES FOR THE SALE OF ALL CONSUMER GOODS EVERYWHERE IN THE EU. YOU ARE ENTITLED TO A REPLACEMENT OR REFUND FOR A MAJOR FAILURE YOU ARE ALSO ENTITLED TO HAVE THE GOODS REPAIRED OR REPLACED IF THE GOODS FAIL TO BE OF ACCEPTABLE QUALITY AND THE FAILURE DOES NOT AMOUNT TO A MAJOR FAILURE. STYLPRO™ WILL REPAIR OR REPLACE (AT OUR OPTION) YOUR APPLIANCE FREE OF CHARGE FOR TWENTY-FOUR MONTHS FROM THE DATE OF PURCHASE, IF THE APPLIANCE IS DEFECTIVE IN WORKMANSHIP OR MATERIALS. THIS WARRANTY IS AN ADDITIONAL BENEFIT AND DOES NOT AFFECT YOUR LEGAL RIGHTS. TO OBTAIN SERVICE UNDER THIS WARRANTY, PLEASE CONTACT STYLPRO™ CUSTOMER SERVICE AT TEAMTOM@STYLIDEAS.COM +44 (0) 20 3225 5559. TO MAKE A WARRANTY CLAIM YOU MUST RETAIN YOUR PROOF OF PURCHASE.

IMPORTANT: THIS WARRANTY DOES NOT COVER DAMAGE RESULTING FROM ACCIDENTS, MISUSE, ALTERATIONS, ABUSE, LACK OF REASONABLE CARE OR USE OTHER THAN DESCRIBED IN THESE INSTRUCTIONS, OR PERFORMANCE OF SERVICE OR REPAIRS BY AN UNAUTHORISED SERVICE CENTRE. THIS WARRANTY IS VALID ONLY ON MERCHANDISE SOLD BY AUTHORISED RETAILERS. NOTE, THE ITEM MUST BE THOROUGHLY CLEANED PRIOR TO RETURN.

CORRECT DISPOSAL OF THIS PRODUCT: WHEN THE PRODUCT HAS REACHED THE END OF ITS USAGE, PLEASE DO NOT DISPOSE WITH REGULAR HOUSEHOLD WASTE. RECYCLING IS THE SAFEST AND MOST RESPONSIBLE WAY TO DISPOSE OF ELECTRICAL ITEMS THAT COME TO THE END OF THEIR LIFECYCLE. PLEASE DISPOSE OF IT ACCORDING TO YOUR LOCAL REGULATIONS. THE WASTE ELECTRICAL AND ELECTRONIC EQUIPMENT (WEEE) DIRECTIVE IN EUROPEAN COUNTRIES STIPULATES CORRECT RECYCLING PRACTICES. DO NOT DISPOSE IN REGULAR HOUSEHOLD WASTE.

CE MARKING: UK/EU – DECLARATION OF CONFORMITY: STYLIDEAS LTD DECLARES THAT STYLPRO™ WAVELENGTH COMPLIES WITH THE ESSENTIAL REQUIREMENTS AND OTHER RELEVANT PROVISIONS. A COPY OF THE DECLARATION OF CONFORMITY IS AVAILABLE ON REQUEST. STYLIDEAS LTD, AMSHOLD HOUSE, GOLDINGS HILL, LOUGHTON, ESSEX, IG10 2RW, UK. OBELIS S.A, BD. GÉNÉRAL WAHIS 53, B-1030 BRUSSELS, BELGIUM. STATEMENT ON FCC AND RCM CERTIFICATE OF COMPLIANCE SUPPLIED ON REQUEST.

(FR) GUIDE D'UTILISATION ET D'ENTRETIEN
POUR VOTRE SÉCURITÉ ET POUR PROFITER PLEINEMENT DE CE PRODUIT, TOUJOURS LIRE ATTENTIVEMENT LA NOTICE D'UTILISATION AVANT DE L'UTILISER.
Ce produit est prévu pour une utilisation privée uniquement et n'est pas destiné à une utilisation commerciale ou pour des applications non spécifiées Ce n'est pas un produit médical ou un dispositif médical.

SPÉCIFICATIONS:
Nom : STYLPRO™ WAVELENGTH LED Face Mask.
Modèle : LFM01B
Dimensions de l'appareil: 295mm x 218mm x 5mm
Matériaux : ABS et silicone
Tension nominale : 3.7V
Capacité nominale de la batterie: 2100mAh
Capacité énergétique de la batterie : 7.77Wh
Tension de charge : 5V
Alimentation électrique d'entrée : Prise USB 5V, 1A
Temps de charge : 5 heures

INCLUS:
· 1 x Masque visage LED STYLPRO Wavelength
· 1 câble USB-C
· 2 x Coussinets de confort en silicone pour les yeux
· 2 x Sangles de masque ajustables

3.7 V ⎓ 2100mAh, 7.77 Wh

DIRECTIVES DE SÉCURITÉ:
1. Nous déconseillons l'utilisation de cet appareil si vous êtes épileptique, photophobe, sensible à la lumière, si vous êtes enceinte, si vous avez eu un cancer de la peau au cours des 12 derniers mois, si vous avez subi une chirurgie plastique du visage, si vous avez un implant métallique ou si vous êtes actuellement en période de menstruation.
2. À utiliser par un adulte uniquement. Ne convient pas aux enfants. Ce produit n'est pas un jouet.
3. Essuyez délicatement avec un chiffon humide.
4. Évitez de stocker le STYLPRO™ WAVELENGTH dans des endroits chauds ou humides.
5. Si le STYLPRO™ WAVELENGTH fonctionne mal ou est endommagé de quelque manière que ce soit, arrêtez immédiatement de l'utiliser. Contactez le SERVICE CLIENTÈLE STYLPRO™ (Voir section GARANTIE LIMITÉE DE DEUX ANS pour les coordonnées).
6. Utilisez les lumières LED avec soin. Une utilisation prolongée et une exposition prolongée des yeux aux lumières LED peut causer des dommages. Les lumières LED ne sont pas remplaçables.
7. Ne pas utiliser sur une peau sensible, irritée ou abîmée. Ne pas utiliser sur une peau enflée ou brûlée par le soleil ou si vous avez d'autres problèmes de peau.
8. NE REGARDEZ PAS DIRECTEMENT LES LUMIÈRES LED.

TESTEZ VOTRE SENSIBILITÉ À LA LUMIÈRE AVANT D'UTILISER L'APPAREIL SUR VOTRE VISAGE :
1.APPUYEZ SUR LE BOUTON MARCHE/ARRÊT/RÉGLAGE.
2.PLACEZ L'APPAREIL SUR VOTRE BRAS ET EFFECTUEZ UN TRAITEMENT DE 10 MINUTES.

IDENTIFICATION DES PIÈCES:
1. Masque visage LED **2.** Contrôleur **3.** Coussinets de confort en silicone pour les yeux
4. Sangles de masque ajustables **5.** Câble USB-C **6.** Port USB-C **7.** Écran d'affichage
8. Bouton marche/arrêt **9.** Bouton « Mode »

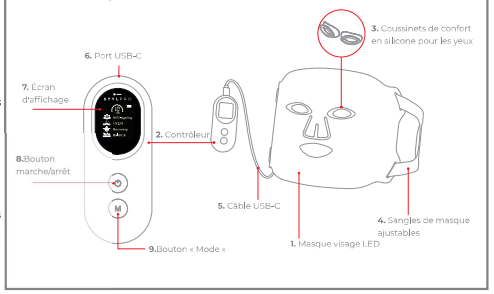

3.APRÈS 10 MINUTES, ÉTEIGNEZ L'APPAREIL. VÉRIFIEZ VISUELLEMENT LA ZONE. **LA ZONE PEUT INITIALEMENT ROUGIR EN RAISON DE L'ÉCHAUFFEMENT DE VOTRE PEAU, MAIS SI LA ROUGEUR PERSISTE PENDANT PLUS DE 2 HEURES, VOTRE PEAU EST SENSIBLE À LA LUMIÈRE. VEUILLEZ CESSER L'UTILISATION.**

INSTRUCTIONS D'ASSEMBLAGE :
1.RETIREZ DE L'EMBALLAGE TOUTES LES PIÈCES DU MASQUE VISAGE LED, C'EST-À-DIRE LE CONTRÔLEUR, LES COUSSINETS DE CONFORT POUR LES YEUX, LES SANGLES GRISES ET LE MASQUE VISAGE LED.
2.PLACEZ LES COUSSINETS DE CONFORT POUR LES YEUX DANS LES TROUS POUR LES YEUX ET ASSUREZ-VOUS QU'ILS SONT BIEN FIXÉS. LES COUSSINETS DE CONFORT POUR LES YEUX COMPORTENT LES LETTRES « R » POUR DROITE ET « L » POUR GAUCHE.
3.ATTACHEZ LES SANGLES GRISES DANS LES BOUCLES SUR LE CÔTÉ DU MASQUE VISAGE LED. ASSUREZ-VOUS QUE L'EXTRÉMITÉ LA PLUS LARGE DE LA SANGLE EST ORIENTÉE VERS LE HAUT ET SÉCURISEZ-LA SUR LE HAUT DE VOTRE TÊTE.
4.BRANCHEZ LE FIL ATTACHÉ AU MASQUE VISAGE LED DANS LE HAUT DU CONTRÔLEUR. LE MASQUE VISAGE LED NE FONCTIONNERA PAS SI LE CONTRÔLEUR N'EST PAS BRANCHÉ SUR LE MASQUE.

CHARGEMENT :
INSÉREZ LE CÂBLE USB-C (FOURNI) DANS LE PORT EN HAUT DU CONTRÔLEUR. BRANCHEZ-LE À UNE SOURCE D'ALIMENTATION COMPATIBLE USB-C. L'ICÔNE DE LA BATTERIE AFFICHERA UNE SÉQUENCE DE CHARGEMENT LORS DE LA CHARGE. ASSUREZ-VOUS QUE LA TÉLÉCOMMANDE EST ÉTEINTE PENDANT LA CHARGE.

CONSEIL D'UTILISATION :
NE PAS UTILISER PLUS DE 3 À 5 FOIS PAR SEMAINE.
1. UNE FOIS VOTRE MASQUE VISAGE LED ENTIÈREMENT ASSEMBLÉ, PLACEZ LE MASQUE VISAGE LED SUR VOTRE VISAGE ET ATTACHEZ SOLIDEMENT LES SANGLES AUTOUR DU HAUT DE VOTRE TÊTE.
2. APPUYEZ LONGUEMENT SUR LE BOUTON MARCHE/ARRÊT DU CONTRÔLEUR. CELA ACTIVERA LE MODE « **ANTI-ÂGE** ».
3. APPUYEZ BRIÈVEMENT SUR LE BOUTON MODE POUR PASSER EN MODE « **CIBLE** ».
4. APPUYEZ BRIÈVEMENT SUR LE BOUTON MODE POUR PASSER EN MODE « **RÉCUPÉRATION** ».
5. APPUYEZ BRIÈVEMENT SUR LE BOUTON MODE POUR PASSER EN MODE « **ÉQUILIBRE** ».
6. UNE FOIS QUE VOUS AVEZ CHOISI VOTRE MODE PRÉFÉRÉ, PROFITEZ D'UN SOIN DE 10 MINUTES.
7. POUR ÉTEINDRE VOTRE MASQUE VISAGE LED AVANT LA FIN DE VOTRE SOIN DE 10 MINUTES, APPUYEZ LONGUEMENT SUR LE BOUTON MARCHE/ARRÊT.

NETTOYAGE:
APRÈS CHAQUE UTILISATION, ESSUYEZ LA ZONE DU MASQUE AYANT ÉTÉ EN CONTACT AVEC LA PEAU AVEC UNE LINGETTE DÉSINFECTANTE.

MODES:
Mode 1 : Anti-âge
Le mode Anti-âge utilise une lumière LED rouge (longueur d'onde de 633 nm) et une lumière infrarouge proche (longueur d'onde de 830 nm). Ce mode offre à votre peau une expérience rajeunissante et revitalisante. La lumière LED rouge peut contribuer à stimuler la production de collagène, une protéine responsable de l'aspect plus jeune de la peau [1].

Mode 2 : Cible
Le mode Cible utilise une lumière LED bleue (longueur d'onde de 415 nm). La lumière LED bleue cible les bactéries de l'acné qui vivent sur la peau [1].

Mode 3 : Récupération
Le mode Récupération utilise de la lumière infrarouge proche (longueur d'onde de 830 nm). L'infrarouge peut aider à réduire l'inflammation et à améliorer la santé générale de la peau [1].

Mode 4 : Équilibre
Le mode Équilibre est une combinaison de lumière LED rouge (longueur d'onde de 633 nm, de lumière LED bleue (longueur d'onde de 415 nm) et de lumière infrarouge proche (longueur d'onde de 830 nm). Ce mode peut contribuer à réduire les inflammations, à stimuler la production de collagène et c'est le mode parfait pour donner un coup de pouce général pour la peau. Ce mode offre la plus grande quantité d'énergie lumineuse des 4 modes [1].

INFORMATIONS DE SÉCURITÉ :
Attention ! Ne regardez pas directement la lumière. Utilisez toujours l'appareil en plaçant bien les coussinets pour les yeux sur votre visage pour minimiser la lumière que reçoivent vos yeux.
Les produits à lumière rouge ne sont pas destinés à diagnostiquer, traiter, guérir ou prévenir une maladie. Nos produits sont des produits de bien-être/de fitness à faible risque qui ne nécessitent pas d'autorisation médicale. Ils sont conçus comme des produits de « Bien-être général » pour un usage domestique uniquement.
Le masque LED ne doit pas être utilisé plus d'une fois par jour avec le même réglage. Après avoir utilisé le masque, vous pouvez appliquer une crème hydratante ou d'autres produits de soin de la peau dans le cadre de votre routine.

CONSIDÉRATIONS DE SÉCURITÉ :
L'utilisation d'un appareil de thérapie à lumière rouge d'une manière autre que celle décrite dans ce manuel annule la garantie et pourrait entraîner des blessures graves. Le dispositif facial à lumière rouge WAVELENGTH de STYLPRO™ est un appareil électrique. Pour éviter les chocs électriques, respectez les consignes de sécurité suivantes :
- Ne mouillez pas votre appareil et ne le plongez pas dans l'eau.
- Ne lavez pas les pièces électriques avec de l'eau ou des liquides.
- Ne touchez pas directement l'appareil ou les interrupteurs avec les mains mouillées.
- N'appliquez pas l'appareil sur une peau humide ou mouillée.
- Ne tirez pas, ne portez pas et ne soulevez pas l'appareil par son cordon de charge. Si le cordon de charge est endommagé, n'utilisez pas l'appareil.
- N'utilisez pas l'appareil s'il est tombé, s'il a été laissé à l'extérieur ou s'il a été en contact avec de l'eau ou des liquides.
- N'utilisez pas l'appareil sur des surfaces chauffées ou à proximité de telles surfaces.
- N'essayez pas de modifier ou de réparer cet appareil. Il ne comporte pas de pièces pouvant être entretenues par l'utilisateur.
- N'utilisez pas ou ne stockez pas votre appareil à des températures de 54°C (130°F) ou plus.

CONSIGNES DE SÉCURITÉ IMPORTANTES : LORS DE L'UTILISATION D'APPAREILS ÉLECTRIQUES, DES PRÉCAUTIONS DE SÉCURITÉ DE BASE DOIVENT TOUJOURS ÊTRE PRISES, Y COMPRIS LES SUIVANTES : LISEZ TOUTES LES INSTRUCTIONS AVANT D'UTILISER L'APPAREIL. CONSERVEZ CES INSTRUCTIONS. GARDEZ LOIN DE L'EAU. CE PRODUIT N'EST PAS UN JOUET. NE REGARDEZ PAS DIRECTEMENT LES LUMIÈRES. UTILISEZ SEULEMENT À L'INTÉRIEUR. POUR UN USAGE DOMESTIQUE SEULEMENT. N'ESSAYEZ PAS D'OUVRIR LE DOS DE L'APPAREIL. SI NÉCESSAIRE, CONSULTEZ UN PROFESSIONNEL. GARDEZ LOIN DES SOURCES DIRECTES DE CHALEUR ET DE LA LUMIÈRE DU SOLEIL. GARDEZ HORS DE PORTÉE DES ENFANTS.

DANGER : POUR RÉDUIRE LE RISQUE DE CHOC ÉLECTRIQUE, TOUJOURS ÉTEINDRE AVANT DE NETTOYER OU DE RANGER.

Nominel spænding: 3.7V
Nominel kapacitet af batteriet: 2100mAh
Energikapacitet af batteriet: 7.77Wh
Opladningsspænding: 5V
Indgangsspændingsforsyning: USB-stik, 5 V, 1 A
Opladningstid: 5 timer

SIKKERHEDSFORSKRIFTER:
1. Vi anbefaler ikke at bruge denne enhed, hvis du har epilepsi, er fotofobisk eller lysfølsom, hvis du er gravid eller har haft hudkræft inden for de sidste 12 måneder, har gennemgået ansigtsplastikkirurgi, har et metalimplantat, eller hvis du har din menstruationscyklus.
2. Kun til brug for voksne. Ikke beregnet til brug for børn. Dette er ikke et legetøj.
3. Tør forsigtigt af med en fugtig klud.
4. Undgå opbevaring af STYLPRO™ WAVELENGTH i varme, fugtige eller våde områder.
5. Hvis STYLPRO™ WAVELENGTH fungerer dårligt eller beskadiges på nogen måde, skal du stoppe med at bruge den øjeblikkeligt. Kontakt STYLPRO™ KUNDESERVICE (se afsnittet BEGRÆNSET TOÅRG GARANTI for kontaktoplysninger).
6. Brug LED-lys med forsigtighed. Langvarig brug og udsættelse for LED-lys i øjnene kan forårsage skade. LED-lys kan ikke udskiftes.
7. Brug ikke på følsom, irriteret eller beskadiget hud. Brug ikke på hævet eller solskoldet hud, eller hvis du har andre hudproblemer. Kig ikke direkte ind i LED-lysene.
8. BRUG IKKE, HVIS HOVEDET ER BRÆKKET, SKADET ELLER BESKADIGET.

TEST FOR LYSFØLSOMHED:
1.TRYK PÅ TÆND/SLUK/INDSTILLINGS-KNAPPEN.
2. PLACER ENHEDEN PÅ DIN ARM, OG UDFØR EN 10-MINUTTERS BEHANDLING.
3. EFTER 10 MINUTTER SLUKKER DU ENHEDEN. KONTROLLER OMRÅDET VISUELT. **OMRÅDET KAN FØRST BLIVE RØDT PÅ GRUND AF OPVARMNING AF DIN HUD, MEN HVIS RØDHEDEN VARER I MERE END 2 TIMER, ER DIN HUD FØLSOM OVER FOR LYS. STOP BRUGEN.**

IDENTIFIKATION AF DELE:
1. LED-ansigtsmaske **2.** Fjernbetjening **3.** Silikone-øjenpuder **4.** Justerbare maskeremme **5.** USB-C-kabel **6.** USB C Port **7.** Display **8.** Tænd-sluk-knap **9.** Tilstandsknap

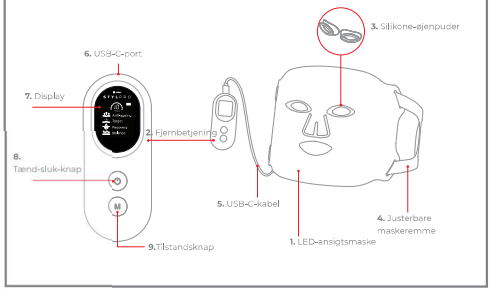

SAMLING AF MASKEN:
1.FJERN ALLE DELE TIL LED-ANSIGTSMASKEN FRA EMBALLAGEN. DETTE INKLUDERER FJERNBETJENING, ØJENPUDER, GRÅ STROPPER OG SELVE LED-ANSIGTSMASKEN.
2.PLACER ØJENPUDERNE I MASKENS ØJENHULLER, OG SØRG FOR, AT DE ER FASTGJORT KORREKT. SE EFTER 'R' FOR HØJRE OG 'L' FOR VENSTRE PÅ ØJENPUDERNE.
3.MONTER DE GRÅ STROPPER I LØKKERNE PÅ SIDEN AF LED-ANSIGTSMASKEN. SØRG FOR, AT DEN BREDERE ENDE AF STROPPEN VENDER OPAD, NÅR DU FASTGØR MASKEN TIL DIT HOVED.
4.TILSLUT LEDNINGEN, DER ER TILSLUTTET LED-ANSIGTSMASKEN, ØVERST PÅ FJERNBETJENINGEN. LED-ANSIGTSMASKEN VIRKER IKKE, HVIS FJERNBETJENINGEN IKKE ER TILSLUTTET MASKEN.

OPLADNING:
INDSÆT USB-C-KABLET (MEDFØLGER) I PORTEN ØVERST PÅ FJERNBETJENINGEN. TILSLUT TIL EN USB-C-STRØMFORSYNING. BATTERIIKONET VIL VISE EN OPLADNINGSSEKVENS UNDER OPLADNING. SØRG FOR, AT FJERNBETJENINGEN ER SLUKKET UNDER OPLADNING

BRUG AF MASKEN:
BRUG IKKE MERE END 3-5 GANGE OM UGEN.
1. SØRG FOR, DIN LED-ANSIGTSMASKE ER FULDT SAMLET, PLACER MASKEN PÅ DIT ANSIGT, OG FASTGØR STROPPERNE SIKKERT OMKRING DIT HOVED.
2.TRYK OG HOLD TÆND-SLUK-KNAPPEN PÅ FJERNBETJENINGEN NEDE. DETTE VIL AKTIVERE '**ANTI-AGEING**'-TILSTANDEN.
3.TRYK KORT PÅ TILSTANDSKNAPPEN FOR AT SKIFTE TIL '**TARGET**'-TILSTAND.
4.TRYK KORT PÅ TILSTANDSKNAPPEN FOR AT SKIFTE TIL '**RECOVERY**'-TILSTAND.
5.TRYK KORT PÅ TILSTANDSKNAPPEN FOR AT SKIFTE TIL '**BALANCE**'-TILSTAND.
6.VÆLG DIN FORETRUKNE TILSTAND, OG NYD EN 10-MINUTTERS BEHANDLING.
7.FOR AT SLUKKE FOR DIN LED-ANSIGTSMASKE, FØR DU HAR FULDFØRT DIN 10-MINUTTERS BEHANDLING, TRYK OG HOLD TÆND-SLUK-KNAPPEN NEDE.

RENGØRING:
TØR DET OMRÅDE AF MASKEN, DER HAR VÆRET I KONTAKT MED HUDEN, AF MED EN DESINFEKTIONSKLUD EFTER HVER BRUG.

TILSTANDE:
Tilstand 1: Anti-ageing
Anti-ageing-tilstanden har rødt LED-lys med en bølgelængde på 633 nm og nærinfrarødt lys med en bølgelængde på 830 nm. Denne tilstand giver en foryngende og revitaliserende oplevelse for din hud. Rødt LED-lys kan hjælpe med at stimulere produktionen af kollagen, et protein ansvarligt for, at huden fremstår forynget [1].

Tilstand 2: Target
Target-tilstanden har blåt LED-lys med en bølgelængde på 415 nm. Blåt LED-lys er målrettet aknebakterier, der lever på huden [1].

Tilstand 3: Recovery
Recovery-tilstanden har nærinfrarødt lys med en bølgelængde på 830 nm. Infrarødt lys kan hjælpe med at reducere inflammation og forbedre hudens overordnede sundhed [1].

Tilstand 4: Balance
Balance-tilstanden er en kombination af rødt LED-lys med en bølgelængde på 633 nm, blåt LED-lys med en bølgelængde på 415 nm og nærinfrarødt lys med en bølgelængde på 830 nm. Denne tilstand kan hjælpe med at reducere inflammation og stimulere kollagenproduktion. Det er den perfekte tilstand for en overordnet forbedring af huden. Denne tilstand har den største mængde lysenergi af alle fire tilstande [1].

SIKKERHEDSINFORMATION:
Vigtigt! Kig ikke direkte ind i lyset. Brug altid med øjenpuderne godt placeret på dit ansigt for at minimere mængden af lys, der kommer ind i dine øjne. Rødt lysprodukter er ikke beregnet til at diagnosticere, behandle, helbrede eller forebygge nogen sygdom. Vores produkter er lavrisiko, generelle wellness-/fitnessprodukter, der ikke kræver medicinsk godkendelse. De er designet som "Generel Wellness"

VAROITUS:
PALOVAMMOJEN, SÄHKÖISKUN, TULIPALON TAI HENKILÖVAMMOJEN VAARAN VÄHENTÄMISEKSI:
1. LUE KAIKKI OHJEET ENNEN LAITTEEN KÄYTTÖÄ.
2. TÄTÄ TUOTETTA EI SAA KÄYTTÄÄ: LAPSET, RASKAANA OLEVAT NAISET, EPILEPSIA-, KASVAIN- TAI SYÖPÄPOTILAAT, SYDÄMENTAHDISTIMEN TAI VASTAAVAN OMAAVAT POTILAAT.
3. POISTA LASIT, TEKORIPSET JA PIILOLINSSIT ENNEN KÄYTTÖÄ.
4. JOS TUNNET IHOSSASI POIKKEAVUUKSIA KÄYTÖN AIKANA TAI SEN JÄLKEEN, OTA YHTEYTTÄ LÄÄKÄRIIN.
5. SÄHKÖISKUVAARAN VÄHENTÄMISEKSI ÄLÄ KÄYTÄ LAITETTA KYLPYAMMEESSA TAI SUIHKUSSA.
6. TIIVISTÄ VALVONTAA TARVITAAN, KUN LAITETTA KÄYTETÄÄN LASTEN TAI SAIRAUDESTA TAI VAMMASTA HEIKENTYNEIDEN TAI VAMMAUTUNEIDEN HENKILÖIDEN LÄHELLÄ.
7. ÄLÄ KÄYTÄ HERKÄLLÄ TAI RIKKOONTUNEELLA IHOLLA. ÄLÄ KÄYTÄ TURVONNEELLA TAI AURINGONPOLTTAMALLA IHOLLA TAI JOS SINULLA ON MUITA IHOSAIRAUKSIA.
8. ÄLÄ KÄYTÄ TÄTÄ LAITETTA, JOS LAITE ON TOIMINUT VIRHEELLISESTI TAI SE ON PUDONNUT TAI SE ON VAHINGOITTUNUT MILLÄ TAVALLA TAHANSA. PALAUTA LAITE LÄHIMPÄÄN HUOLTOON TARKASTETTAVAKSI TAI SÄHKÖISTÄ TAI MEKAANISTA SÄÄTÖÄ TAI KORJAUSTA VARTEN. KULUTTAJIEN EI TULE YRITTÄÄ TEHDÄ KORJAUKSIA ITSE.
9. KÄYTÄ LAITETTA VAIN SILLE TARKOITETTUUN KÄYTTÖÖN TÄMÄN OHJEKIRJAN KUVAAMALLA TAVALLA. ÄLÄ KÄYTÄ LIITÄNTÖJÄ, JOITA STYLPRO™ EI OLE SUOSITELLUT, SILLÄ SE VOI AIHEUTTAA VAAROJA.
10. ÄLÄ KÄYTÄ ULKONA TAI AEROSOLITUOTTEITA KÄYTETTÄESSÄ TAI TILASSA, JOSSA ANNETAAN LISÄHAPPEA.
11. ÄLÄ LAITA MITÄÄN LAITTEEN OSAA LÄMMÖNLÄHTEIDEN, KUTEN LÄMPÖPATTERIEN TAI LIESIEN, LÄHEISYYTEEN. ÄLÄ MYÖSKÄÄN ASETA LAITETTA PEHMEÄLLE ALUSTALLE, KUTEN SÄNGYLLE, KOSKA LAITE VOI YLIKUUMETA.
12. PIDÄ LAITE EROSSA SYÖVYTTÄVISTÄ NESTEISTÄ.
13. VARMISTA, ETTÄ LAITE ON SAMMUTETTU ENNEN SÄILYTYSTÄ.
14. ÄLÄ KÄYTÄ LAITETTA KYLPYHUONEESSA TAI VEDEN LÄHELLÄ.
15. ÄLÄ ASETA TAI VARASTOI LAITETTA PAIKASSA, MISSÄ SE VOI PUDOTA TAI JOUTUA AMMEESEEN TAI LAVUAARIIN.
16. ÄLÄ ASETA TAI PUDOTA LAITETTA VETEEN TAI MUIHIN NESTEISIIN.
17. JOS LAITE PUTOAA VETEEN, ÄLÄ YRITÄ OTTAA SITÄ VEDESTÄ.
18. TUKEHTUMISVAARA PIENTEN OSIEN VUOKSI. EI SOVELLU ALLE 3-VUOTIAILLE LAPSILLE.
19. ÄLÄ JAA TÄTÄ TUOTETTA KENENKÄÄN MUUN KANSSA.
20. ÄLÄ KÄYTÄ LATAUKSEN AIKANA.
21.TARKASTA LAITE JA KAUKOSÄÄDIN MAHDOLLISTEN VAURIOIDEN VARALTA ENNEN JOKAISTA KÄYTTÖKERTAA
22. PIDÄ SILMÄT KIINNI LAITETTA KÄYTTÄESSÄSI, JOTTA VÄLTÄT LED-VALOLLE ALTISTUMISEN. ÄLÄ KATSO SUORAAN VALOIHIN
23. KESKUSTELE IHOTAUTILÄÄKÄRIN TAI LÄÄKÄRIN KANSSA, JOS SINULLA ON HERKKÄ IHO, SINULLA ON AIEMMIN OLLUT IHOSAIRAUKSIA TAI JOS OLET EPÄVARMA TÄMÄN TUOTTEEN SOVELTUVUUDESTA IHOTYYPILLESI.

PARISTOT: TUOTE SISÄLTÄÄ LITIUM-IONIPARISTON. TULIPALON JA PALOVAMMOJEN VAARA, ÄLÄ AVAA, MURSKAA, KUUMENNA YLI 60 °C / 140 °F TAI POLTA. ÄLÄ ASETA TUOTETTA OIKOSULKUUN. JOS LITIUM-IONIPARISTO TURPOAA HUOMATTAVASTI, LOPETA LAITTEEN KÄYTTÄMINEN. PIDÄ PIENET KENNOT, JOITA VOIDAAN PITÄÄ NIELTÄVINÄ, POIS LASTEN ULOTTUVILTA. NIELEMINEN VOI JOHTAA PALOVAMMOIHIN, PEHMYTKUDOKSEN LÄPISYÖPYMISEEN JA KUOLEMAAN. VAKAVAT PALOVAMMAT VOIVAT TAPAHTUA 2 TUNNIN SISÄLLÄ NIELEMISESTÄ. JOS KENNO NIELLÄÄN, HAKEUDU VÄLITTÖMÄSTI LÄÄKÄRIN HOITOON. ÄLÄ KOSKAAN LATAA UUDELLEEN KERTAKÄYTTÖISIÄ PARISTOJA. TÄSSÄ TUOTTEESSA ON SISÄINEN UUDELLEEN LADATTAVA AKKU, JOTA KULUTTAJA EI VOI VAIHTAA. AKUN POISTO TAI VAIHTO VOI TAPAHTUA VAIN VALMISTAJAN TAI HÄNEN ASIAKASPALVELUNSA TAI VASTAAVASTI PÄTEVÄN HENKILÖN TOIMEKSIANNOSTA, JOTTA VAAROJA VOIDAAN VÄLTTÄÄ. HÄVITTÄESSÄSI TUOTTEEN, HUOMIOI, ETTÄ TÄMÄ TUOTE SISÄLTÄÄ UUDELLEEN LADATTAVAN AKUN.

SÄILYTYS:
VARMISTA, ETTÄ LAITE ON SAMMUTETTU ENNEN VARASTOINTIA. VARMISTA, ETTÄ LAITE ON KYTKETTY IRTI KAIKISTA VIRTALÄHTEISTÄ. SÄILYTETÄÄN VIILEÄSSÄ, KUIVASSA PAIKASSA LASTEN ULOTTUMATTOMISSA, MISSÄ SE EI VOI VAURIOITUA.

YLLÄPITO:
STYLPRO™WAVELENGTH ON KÄYTÄNNÖSSÄ HUOLTOVAPAA. KUN PUHDISTAT LAITTEEN, SAMMUTA SE JA PYYHI ULKOPUOLI PUHTAAKSI KOSTEALLA LIINALLA. JOS MIKÄ TAHANSA POIKKEAMA TAPAHTUU, SAMMUTA LAITE JA OTA YHTEYTTÄ STYLPRO™ -ASIAKASPALVELUUN NUMEROSSA +44 (0) 20 3225 5559.

RAJOITETTU KAHDEN VUODEN TAKUU
TUOTTEILLAMME ON TAKUU, JOTA EI VOI POISSULKEA EUROOPAN KULUTTAJALAIN MUKAAN. EU:N DIREKTIIVI 1999/44/EY MÄÄRITTÄÄ, ETTÄ KAHDEN VUODEN TAKUU KOSKEE KAIKKIEN KULUTTAJATUOTTEIDEN MYYNTIÄ KAIKKIALLA EU:SSA. SINULLA ON OIKEUS SAADA UUSI TUOTE TAI HYVITYS VAKAVASTA VIALLISUUDESTA, JA SINULLA ON MYÖS OIKEUS SAADA TUOTTEET KORJATTUA TAI VAIHDETTUA, JOS TUOTTEET EIVÄT OLE RIITTÄVÄN LAADUKKAITA JA VIKA EI OLE VAKAVA. STYLPRO™ KORJAA TAI VAIHTAA LAITTEEN ILMAISEKSI KAHDENKYMMENENELJÄN KUUKAUDEN AJAN OSTOPÄIVÄSTÄ, JOS LAITE ON VIALLINEN VALMISTUKSEN TAI VALMISTUSMATERIAALIN OSALTA. TÄMÄ TAKUU ON LISÄETU EIKÄ VAARANNA OIKEUKSIASI. SAADAKSESI PALVELUN TÄMÄN TAKUUN MUKAISESTI OTA YHTEYTTÄ STYLPRO™ -ASIAKASPALVELUUN SÄHKÖPOSTIOSOITTEESSA TEAMTOM@STYLIDEAS.COM TAI NUMEROSSA +44 (0) 20 3225 5559. TEHDÄKSESI TAKUUKORVAUSVAATIMUKSEN SINUN TULEE SÄILYTTÄÄ TODISTE TEKEMÄSTÄSI OSTOKSESTA.

TÄRKEÄÄ: TÄMÄ TAKUU EI KATA VAHINKOA, JOKA JOHTUU ONNETTOMUUKSISTA, VÄÄRINKÄYTÖSTÄ, MUUTOKSISTA, KALTOINKOHTELUSTA, KOHTUULLISENA PIDETTÄVÄN HOIDON PUUTTEESTA TAI MUUSTA KÄYTÖSTÄ, JOKA EI OLE KUVAUSTEN MUKAISTA, TAI PALVELUSTA TAI KORJAUKSISTA EI-VALTUUTETUSSA HUOLTOTOIMIPISTEESSÄ. TÄMÄ TAKUU ON VOIMASSA VAIN VALTUUTETTUJEN JÄLLEENMYYJIEN MYYMIEN TUOTTEIDEN OSALTA. HUOMIOI, ETTÄ TUOTE TULEE PUHDISTAA HUOLELLISESTI ENNEN PALAUTUSTA.

TUOTTEEN HÄVITTÄMINEN: KUN TUOTE ON TULLUT ELINKAARENSA PÄÄHÄN, ÄLÄ HÄVITÄ SITÄ KOTITALOUDEN SEKAJÄTTEISSÄ. KIERRÄTYS ON TURVALLISIN JA VASTUULLISIN TAPA HÄVITTÄÄ KÄYTÖSTÄ POISTETUT SÄHKÖLAITTEET. HÄVITÄ SE PAIKALLISTEN MÄÄRÄYSTEN MUKAISESTI. EUROOPAN UNIONIN SÄHKÖ- JA ELEKTRONIIKKAROMU – SER, WEEE -DIREKTIIVI MÄÄRITTÄÄ OIKEAT KIERRÄTYSKÄYTÄNNÖT. ÄLÄ HÄVITÄ TAVALLISISSA KOTITALOUDEN SEKAJÄTTEISSÄ.

CE-MERKINTÄ: UK/EU - VAATIMUSTENMUKAISUUSVAKUUTUS: STYLIDEAS LTD VAKUUTTAA, ETTÄ STYLPRO™ WAVELENGTH TÄYTTÄÄ OLENNAISET VAATIMUKSET JA MUUT KESKEISET SÄÄNNÖKSET. VAATIMUSTENMUKAISUUSVAKUUTUKSEN KOPIO ON SAATAVILLA PYYNNÖSTÄ. STYLIDEAS LTD, AMSHOLD HOUSE, GOLDINGS HILL, LOUGHTON, ESSEX, IG10 2RW, UK. OBELIS S.A, BD. GÉNÉRAL WAHIS 53, B-1030 BRUSSELS, BELGIUM.

(DA) BRUGSANVISNING OG VEDLIGEHOLDELSESVEJLEDNING
FOR DIN SIKKERHED OG FORSATTE NYDELSE AF DETTE PRODUKT BEDES DU ALTID LÆSE BRUGSANVISNINGEN OMHYGGELIGT FØR BRUG.
Produktet er kun beregnet til privat brug og er ikke beregnet til kommerciel brug eller til brug i andre anvendelser. Dette er ikke et medicinsk produkt eller en medicinsk enhed.

SPECIFICATIONS
Navn: STYLPRO™ WAVELENGTH LED Face Mask.
Model: LFM01B
Enhedsstørrelse: 295mm x 218mm x 5mm
Materialer: ABS og silikone

MEDFØLGER:
- 1 x STYLPRO Wavelength LED-ansigtsmaske
- 1 USB-C-kabel
- 2 x Silikone-øjenpuder
- 2 x Justerbare maskeremme

3.7 V ⎓ 2100mAh, 7.77 Wh

AVERTISSEMENT :
POUR RÉDUIRE LE RISQUE DE BRÛLURES, D'ÉLECTROCUTION, D'INCENDIE OU DE BLESSURES :
1. LISEZ TOUTES LES INSTRUCTIONS AVANT D'UTILISER L'APPAREIL.
2. CE PRODUIT NE DOIT PAS ÊTRE UTILISÉ PAR LES ENFANTS, LES FEMMES ENCEINTES, LES PATIENTS ÉPILEPTIQUES, LES PATIENTS ATTEINTS DE TUMEURS ET DE CANCER, LES PATIENTS PORTEURS DE STIMULATEURS CARDIAQUES OU SIMILAIRES.
3. RETIREZ, LES LUNETTES, LES FAUX CILS ET LES LENTILLES DE CONTACT AVANT UTILISATION.
4. SI VOUS RESSENTEZ DES ANOMALIES SUR VOTRE PEAU PENDANT L'UTILISATION OU APRÈS L'UTILISATION, VEUILLEZ CONSULTER VOTRE MÉDECIN.
5. POUR ÉVITER LES RISQUES ÉLECTRIQUES, NE PAS UTILISER DANS LE BAIN OU SOUS LA DOUCHE.
6. UNE SURVEILLANCE ÉTROITE EST NÉCESSAIRE LORSQU'UN APPAREIL EST UTILISÉ PAR DES ENFANTS OU DES PERSONNES AFFAIBLIES OU HANDICAPÉES PAR UNE MALADIE OU DES BLESSURES.
7. N'UTILISEZ PAS SUR UNE PEAU SENSIBLE OU ABÎMÉE. N'UTILISEZ PAS SUR UNE PEAU ENFLÉE OU BRÛLÉE PAR LE SOLEIL OU SI VOUS AVEZ D'AUTRES PROBLÈMES DE PEAU.
8. NE FAITES PAS FONCTIONNER CET APPAREIL SI L'APPAREIL FONCTIONNE MAL, S'IL EST TOMBÉ OU S'IL A ÉTÉ ENDOMMAGÉ DE QUELQUE MANIÈRE QUE CE SOIT. RENVOYEZ L'APPAREIL AU CENTRE DE SERVICE LE PLUS PROCHE POUR EXAMEN, AJUSTEMENT ÉLECTRIQUE/MÉCANIQUE OU RÉPARATION. AUCUNE RÉPARATION NE DOIT ÊTRE TENTÉE PAR LE CONSOMMATEUR.
9. UTILISEZ L'APPAREIL SEULEMENT POUR L'USAGE PRÉVU COMME DÉCRIT DANS CE MANUEL D'INSTRUCTIONS. L'UTILISATION D'ACCESSOIRES NON RECOMMANDÉS PAR STYLPRO™ PEUT CAUSER DES DANGERS.
10. NE PAS UTILISER À L'EXTÉRIEUR OU FAIRE FONCTIONNER DANS DES ENDROITS OÙ DES PRODUITS AÉROSOLS (SPRAYS) SONT UTILISÉS OU OÙ DE L'OXYGÈNE EST ADMINISTRÉ.
11. NE PLACEZ AUCUNE PARTIE DU PRODUIT À PROXIMITÉ DE SOURCES DE CHALEUR TELLES QUE DES RADIATEURS, DES CUISINIÈRES, ETC. NE POSEZ PAS SUR UNE SURFACE MOLLE COMME UN LIT CAR L'APPAREIL PEUT SURCHAUFFER.
12. GARDEZ L'APPAREIL À L'ÉCART DES LIQUIDES CORROSIFS.
13. ASSUREZ-VOUS QUE L'APPAREIL EST 'ÉTEINT' AVANT LE STOCKAGE.
14. NE PAS UTILISER L'APPAREIL DANS LA SALLE DE BAIN OU PRÈS DE L'EAU.
15. NE PAS PLACER OU STOCKER L'APPAREIL LÀ OÙ IL PEUT TOMBER OU ÊTRE TIRÉ DANS UNE BAIGNOIRE OU UN ÉVIER.
16. NE PAS PLACER DANS L'EAU OU LAISSER TOMBER DANS L'EAU OU D'AUTRES LIQUIDES.
17. SI L'APPAREIL TOMBE DANS L'EAU, NE PAS TENTER DE LE RÉCUPÉRER.
18. RISQUE D'ÉTOUFFEMENT DÛ À DE PETITES PIÈCES. NE CONVIENT PAS AUX ENFANTS DE MOINS DE 3 ANS.
19. NE PARTAGEZ PAS CE PRODUIT AVEC D'AUTRES PERSONNES.
20. VEUILLEZ NE PAS UTILISER PENDANT LA CHARGE.
21. INSPECTEZ L'APPAREIL ET LA TÉLÉCOMMANDE POUR DÉTECTER TOUT DOMMAGE AVANT CHAQUE UTILISATION.
22. GARDEZ LES YEUX FERMÉS PENDANT L'UTILISATION DE L'APPAREIL AFIN D'ÉVITER L'EXPOSITION À LA LUMIÈRE LED. NE REGARDEZ PAS DIRECTEMENT LES LUMIÈRES.
23.CONSULTEZ UN DERMATOLOGUE OU UN PROFESSIONNEL DE LA SANTÉ SI VOUS AVEZ LA PEAU SENSIBLE, DES ANTÉCÉDENTS D'AFFECTIONS CUTANÉES OU SI VOUS N'ÊTES PAS SÛR DE L'ADÉQUATION DE CE PRODUIT À VOTRE TYPE DE PEAU.

BATTERIES : LE PRODUIT CONTIENT UNE BATTERIE LITHIUM-ION. RISQUE D'INCENDIE ET DE BRÛLURES, NE PAS OUVRIR, ÉCRASER, CHAUFFER AU-DESSUS DE 60°C/140 °F OU INCINÉRER. NE PAS COURT-CIRCUITER. SI LA BATTERIE LITHIUM-ION GONFLE SÉVÈREMENT, ARRÊTEZ L'UTILISATION. GARDEZ LES PETITES BATTERIES CONSIDÉRÉES COMME INGESTIBLES HORS DE PORTÉE DES ENFANTS. L'INGESTION PEUT ENTRAÎNER DES BRÛLURES, UNE PERFORATION DES TISSUS MOUS ET LA MORT. DES BRÛLURES GRAVES PEUVENT SE PRODUIRE DANS LES 2 HEURES SUIVANT L'INGESTION. EN CAS D'INGESTION D'UNE BATTERIE, CONSULTEZ UN MÉDECIN IMMÉDIATEMENT. NE RECHARGEZ JAMAIS DES BATTERIES NON RECHARGEABLES. CE PRODUIT CONTIENT UNE BATTERIE RECHARGEABLE INTÉGRÉE QUI NE PEUT PAS ÊTRE REMPLACÉE PAR L'UTILISATEUR. LE RETRAIT OU LE REMPLACEMENT DE LA BATTERIE RECHARGEABLE PEUT UNIQUEMENT ÊTRE EFFECTUÉ PAR LE FABRICANT OU SON SERVICE CLIENTÈLE OU PAR UNE PERSONNE QUALIFIÉE DE MANIÈRE SIMILAIRE AFIN D'ÉVITER LES DANGERS. LORS DE L'ÉLIMINATION DU PRODUIT, IL FAUT TENIR COMPTE DU FAIT QUE CE PRODUIT CONTIENT UNE BATTERIE RECHARGEABLE.

STOCKAGE :
ASSUREZ-VOUS QUE L'APPAREIL EST 'ÉTEINT' AVANT LE STOCKAGE. ASSUREZ-VOUS QUE L'APPAREIL EST DÉBRANCHÉ DE TOUTE ALIMENTATION ÉLECTRIQUE. PLACEZ-LE DANS UN ENDROIT FRAIS ET SEC, HORS DE PORTÉE DES ENFANTS, OÙ IL NE RISQUE PAS D'ÊTRE ENDOMMAGÉ.

ENTRETIEN :
VOTRE STYLPRO™ WAVELENGTH NE DEMANDE PRATIQUEMENT AUCUN ENTRETIEN. POUR LE NETTOYER, ÉTEIGNEZ L'APPAREIL ET ESSUYEZ L'EXTÉRIEUR AVEC UN CHIFFON HUMIDE. SI QUELQUE CHOSE D'ANORMAL SE PRODUIT, ÉTEIGNEZ ET CONTACTEZ LE SERVICE CLIENTÈLE DE STYLPRO™ AU +44 (0) 20 3225 5559.

GARANTIE LIMITÉE DE DEUX ANS :
NOS PRODUITS SONT GARANTIS PAR DES GARANTIES QUI NE PEUVENT ÊTRE EXCLUES SELON LA LOI EUROPÉENNE SUR LA CONSOMMATION. DIRECTIVE EU 1999/44/CE : CETTE DIRECTIVE STIPULE QU'UNE GARANTIE DE DEUX ANS S'APPLIQUE À LA VENTE DE TOUS LES BIENS DE CONSOMMATION PARTOUT DANS L'UE. VOUS AVEZ DROIT À UN REMPLACEMENT OU À UN REMBOURSEMENT EN CAS DE DÉFAILLANCE MAJEURE, VOUS AVEZ ÉGALEMENT DROIT À CE QUE LES BIENS SOIENT RÉPARÉS OU REMPLACÉS SI LES BIENS NE SONT PAS D'UNE QUALITÉ ACCEPTABLE ET QUE LA DÉFAILLANCE NE CONSTITUE PAS UNE DÉFAILLANCE MAJEURE. STYLPRO™ RÉPARERA OU REMPLACERA (À SA DISCRÉTION) VOTRE APPAREIL GRATUITEMENT PENDANT VINGT-QUATRE MOIS À COMPTER DE LA DATE D'ACHAT SI L'APPAREIL PRÉSENTE UN DÉFAUT DE FABRICATION OU DE MATÉRIAUX. CETTE GARANTIE EST UN AVANTAGE SUPPLÉMENTAIRE ET N'AFFECTE PAS VOS DROITS LÉGAUX. POUR OBTENIR UN SERVICE PRÉVU PAR CETTE GARANTIE, VEUILLEZ CONTACTER LE SERVICE CLIENTÈLE DE STYLPRO™ À TEAMTOM@STYLIDEAS.COM +44 (0) 20 3225 5559. POUR FAIRE UNE RÉCLAMATION DE GARANTIE, VOUS DEVEZ CONSERVER VOTRE PREUVE D'ACHAT.

IMPORTANT : CETTE GARANTIE NE COUVRE PAS LES DOMMAGES RÉSULTANT D'ACCIDENTS, D'UTILISATION INADÉQUATE, DE MODIFICATIONS, D'ABUS, DE MANQUE DE SOIN ADÉQUAT, D'UTILISATION AUTRE QUE CELLE DÉCRITE DANS CES INSTRUCTIONS OU DE LA RÉALISATION DE SERVICES OU DE RÉPARATIONS PAR UN CENTRE DE SERVICE NON AUTORISÉ. CETTE GARANTIE EST VALABLE UNIQUEMENT SUR LES MARCHANDISES VENDUES PAR DES DÉTAILLANTS AUTORISÉS. NOTEZ QUE L'ARTICLE DOIT ÊTRE SOIGNEUSEMENT NETTOYÉ AVANT LE RETOUR.

ÉLIMINATION CORRECTE DE CE PRODUIT : LORSQUE LE PRODUIT A ATTEINT LA FIN DE SON CYCLE DE VIE, NE LE JETEZ PAS AVEC LES DÉCHETS MÉNAGERS ORDINAIRES. LE RECYCLAGE EST LA MANIÈRE LA PLUS SÛRE ET LA PLUS RESPONSABLE DE SE DÉBARRASSER DES ARTICLES ÉLECTRIQUES QUI ARRIVENT EN FIN DE CYCLE DE VIE. VEUILLEZ L'ÉLIMINER CONFORMÉMENT À VOS RÉGLEMENTATIONS LOCALES. LA DIRECTIVE SUR LES DÉCHETS D'ÉQUIPEMENTS ÉLECTRIQUES ET ÉLECTRONIQUES (DEEE) DANS LES PAYS EUROPÉENS STIPULE LES PRATIQUES DE RECYCLAGE CORRECTES. NE PAS JETER AVEC LES DÉCHETS MÉNAGERS ORDINAIRES.

MARQUAGE CE: UK/EU - DÉCLARATION DE CONFORMITÉ : STYLIDEAS LTD DÉCLARE QUE LE STYLPRO™ WAVELENGTH EST CONFORME AUX EXIGENCES DE BASE ET AUX AUTRES DISPOSITIONS PERTINENTES. UNE COPIE DE LA DÉCLARATION DE CONFORMITÉ EST DISPONIBLE SUR DEMANDE. STYLIDEAS LTD, AMSHOLD HOUSE, GOLDINGS HILL, LOUGHTON, ESSEX, IG10 2RW, UK. OBELIS S.A, BD. GÉNÉRAL WAHIS 53, B-1030 BRUXELLES, BELGIQUE.

(DE) BENUTZUNGS- UND PFLEGEANLEITUNG
UM IHRE SICHERHEIT UND LANGANHALTENDE FREUDE AN DIESEM PRODUKT ZU GEWÄHRLEISTEN, LESEN SIE BITTE DIE ANLEITUNG SORGFÄLTIG DURCH, BEVOR SIE ES VERWENDEN. Dieses Produkt ist ausschließlich für den privaten und nicht für den kommerziellen Gebrauch bestimmt. Bitte beachten Sie, dass es sich hierbei nicht um ein medizinisches Produkt oder medizinisches Gerät handelt.

SPEZIFIKATIONEN:
Name: STYLPRO™ WAVELENGTH LED Face Mask.
Modell: LFM01B
Gerätegröße: 295mm x 218mm x 5mm
Materialien: ABS & und Silikon
Nennspannung: 3.7V
Nennkapazität des Akkus: 2100mAh
Energiekapazität des Akkus: 7.77Wh
Ladespannung: 5V
Eingangsspannung: USB-Buchse, 5V, 1A
Ladezeit: 5 Stunden

LIEFERUMFANG: :
- 1 x STYLPRO Wavelength LED-Gesichtsmaske
- 1 USB-C-Kabel
- 2 x Silikon-Augenkomfortpads
- 2 x Verstellbare verstellbare Maskenriemen

3.7 V ⎓ 2100mAh, 7.77 Wh

BESTANDTEILE:
1. LED-Gesichtsmaske **2.** Controller **3.** Silikon-Augenkomfortpads **4.** Verstellbare Maskenbänder **5.** USB-C-Kabel **6.** USB-C-Anschluss **7.** Anzeigebildschirm **8.** Ein-/Aus-Taste **9.** Modus-Taste

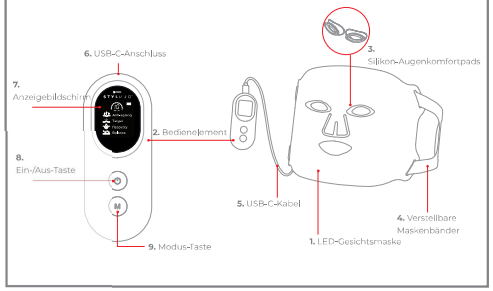

SICHERHEITSRICHTLINIEN:
1. Wir raten von der Benutzung dieses Geräts ab, wenn Sie epileptisch, lichtempfindlich oder lichtscheu sind, wenn Sie schwanger sind oder in den letzten 12 Monaten Hautkrebs hatten, wenn Sie eine Gesichts-OP im Rahmen der plastischen Chirurgie hatten, ein Metallimplantat haben oder sich derzeit in Ihrer Menstruationsphase befinden.
2. Nur für Erwachsene. Nicht für Kinder gedacht. Dies ist kein Spielzeug.
3. Sanft mit einem feuchten Tuch abwischen.
4. Vermeiden Sie es, das STYLPRO™ WAVELENGTH in heißen, feuchten oder nassen Bereichen aufzubewahren.
5. Wenn das STYLPRO™ WAVELENGTH nicht funktioniert oder in irgendeiner Weise beschädigt ist, hören Sie sofort auf, es zu benutzen. Wenden Sie sich an den STYLPRO™ KUNDENSERVICE (Siehe Abschnitt BEGRENZTE ZWEIJÄHRIGE GARANTIE für Kontaktinformationen).
6. Gehen Sie sorgfältig mit LED-Leuchten um. Eine verlängerte Benutzung und ein langanhaltender Kontakt der Augen mit LED-Leuchten können Schäden verursachen. LEDs sind nicht austauschbar.
7. Nicht auf empfindlicher, gereizter oder geschädigter Haut verwenden. Nicht bei geschwollener oder sonnenverbrannter Haut oder bei anderen Hautkrankheiten anwenden.
8. BLICKEN SIE NICHT DIREKT IN DIE LED-LEUCHTEN.

TESTEN SIE SICH AUF LICHTEMPFINDLICHKEIT, BEVOR SIE DAS GERÄT AUF IHREM GESICHT ANWENDEN:
1.DRÜCKEN SIE DIE EIN-/AUS-/EINSTELLUNGEN-TASTE.
2.LEGEN SIE DAS GERÄT AUF IHREN ARM UND FÜHREN SIE EINE 10-MINÜTIGE BEHANDLUNG DURCH.
3.SCHALTEN SIE DAS GERÄT NACH 10 MINUTEN AUS. ÜBERPRÜFEN SIE DEN BEREICH VISUELL. **DER BEREICH KANN ZUNÄCHST DURCH DIE ERWÄRMUNG IHRER HAUT ROT WERDEN, ABER WENN DIE RÖTUNG LÄNGER ALS 2 STUNDEN ANHÄLT, IST IHRE HAUT LICHTEMPFINDLICH. BITTE STELLEN SIE DIE VERWENDUNG EIN.**

MONTAGEANLEITUNG:
1.ENTNEHMEN SIE ALLE BESTANDTEILE DER LED-GESICHTSMASKE AUS DER VERPACKUNG. DIES UMFASST DAS BEDIENELEMENT, DIE AUGENKOMFORTPADS, DIE GRAUEN BÄNDER UND DIE LED-GESICHTSMASKE.
2.SETZEN SIE DIE AUGENKOMFORTPADS IN DIE AUGENLÖCHER DER MASKE EIN UND STELLEN SIE SICHER, DASS SIE SICHER BEFESTIGT SIND. BEACHTEN SIE „R" FÜR RECHTS UND „L" FÜR LINKS AUF DEN AUGENKOMFORTPADS.
3.BEFESTIGEN SIE DIE GRAUEN GURTE MASKENBÄNDER IN DEN SCHLAUFEN AN DER SEITE DER LED-GESICHTSMASKE. ACHTEN SIE DARAUF, DASS DAS GRÖßERE LÄNGERE ENDE DES DER GURTES BÄNDER NACH OBEN ZEIGT, UM ES UND AN DER OBERSEITE IHRES KOPFES BEFESTIGT ISTZU BEFESTIGEN.
4.STECKEN SIE DAS KABEL, DAS AN DIE LED-GESICHTSMASKE ANGESCHLOSSEN IST, OBEN IN DAS BEDIENELEMENT. DIE LED-GESICHTSMASKE FUNKTIONIERT NUR, WENN DAS BEDIENELEMENT AN DIE MASKE ANGESCHLOSSEN IST.

AUFLADEN:
STECKEN SIE DAS MITGELIEFERTE USB-C-KABEL IN DEN ANSCHLUSS OBEN AM BEDIENELEMENT. SCHLIEßEN SIE ES AN EINE USB-C-KOMPATIBLEN STROMQUELLE AN. DAS BATTERIESYMBOL ZEIGT EINE LADEABFOLGE BEIM AUFLADEN AN. STELLEN SIE SICHER, DASS DIE FERNBEDIENUNG WÄHREND DES LADEVORGANGS AUSGESCHALTET IST.

ANWENDUNG:
NICHT ÖFTER ALS 3-5-MAL PRO WOCHE VERWENDEN.
1. SOBALD IHRE LED-GESICHTSMASKE VOLLSTÄNDIG MONTIERT IST, SETZEN SIE SIE AUF DAS GESICHT UND BEFESTIGEN SIE DIE BÄNDER SICHER UM DEN OBERKOPF.
2. DRÜCKEN SIE LANGE AUF DIE EIN-/AUS-TASTE AM BEDIENELEMENT. DIES SCHALTET IN DEN **„ANTI-AGING"**-MODUS.
3. DRÜCKEN SIE KURZ AUF DIE MODUSTASTE, UM IN DEN **„ZIELGERICHTETEN"** MODUS ZU WECHSELN.
4. DRÜCKEN SIE KURZ AUF DIE MODUSTASTE, UM IN DEN **„ERHOLUNGSMODUS"** ZU WECHSELN.
5. DRÜCKEN SIE KURZ AUF DIE MODUSTASTE, UM IN DEN **„BALANCEMODUS"** ZU WECHSELN.
6. NACHDEM SIE IHREN BEVORZUGTEN MODUS AUSGEWÄHLT HABEN, GENIEßEN SIE EINE 10-MINÜTIGE ANWENDUNG.
7. UM IHRE LED-GESICHTSMASKE AUSZUSCHALTEN, BEVOR SIE IHRE 10-MINÜTIGE BEHANDLUNG ABGESCHLOSSEN HABEN, DRÜCKEN SIE LANGE AUF DIE EIN-/AUS-TASTE.

REINIGUNG:
WISCHEN SIE DIE BEREICHE DER MASKE, DIE MIT DER HAUT IN BERÜHRUNG KOMMEN, NACH JEDEM GEBRAUCH MIT EINEM DESINFIZIERENDEN TUCH AB.

MODI: Modus 1: Anti-Aging
Der Anti-Aging-Modus verfügt über rotes LED-Licht mit einer Wellenlänge von 633 nm und Nahinfrarotlicht nahes Infrarotlicht mit einer Wellenlänge von 830 nm. Dieser Modus bietet wirkteine verjüngende und revitalisierende Erfahrung füraufIhre Haut. Rotes LED-Licht kann helfen, die Kollagenproduktion zu stimulierenanzukurbeln. Kollagen ist, ein Protein, das für jünger aussehende Haut verantwortlich ist [1].

Modus 2: Zielgerichtet
Der Zielgerichtetzielgerichtete- Modus hat blaues LED-Licht mit einer Wellenlänge von 415 nm. Blaues LED-Licht zielt auf Aknebakterien ab, die auf der Haut leben [1].

Modus 3: Erholung
Der Erholungsmodus verwendet nahes Infrarotlicht mit einer Wellenlänge von 830 nm. Infrarotlicht kann Entzündungen reduzieren und fördert die allgemeine Hautgesundheit [1].

vaurioittaa silmiä. LED-valoja ei voi vaihtaa.
7. Älä käytä herkälle, ärsyyntyneelle tai rikkoutuneelle iholle. Älä käytä turvonneelle tai auringonpolttamalle iholle tai jos sinulla on muita ihosairauksia.
8. ÄLÄ KATSO SUORAAN LED-VALOIHIN

TESTAA VALOHERKKYYTESI ENNEN LAITTEEN KÄYTTÄMISTÄ KASVOILLE:
1.PAINA PÄÄLLE/POIS/ASETUS-PAINIKETTA.
2. ASETA LAITE KÄSIVARRELLESI JA SUORITA 10 MINUUTIN HOITO.
3. 10 MINUUTIN JÄLKEEN SAMMUTA LAITE. TARKISTA VISUAALISESTI KÄSITELTY ALUE. **ALUE VOI ALUSSA PUNOITTAA IHON LÄMMETESSÄ, MUTTA JOS PUNOITUS KESTÄÄ YLI 2 TUNTIA, IHOSI ON HERKKÄ VALOLLE. LOPETA LAITTEEN KÄYTTÄMINEN.**

KOKOAMINEN:
1.POISTA KAIKKI LED-KASVONAAMION OSAT PAKKAUKSESTA. TÄMÄ SISÄLTÄÄ OHJAIMEN, SILMÄTYYNYT, HARMAAT HIHNAT JA LED-KASVONAAMION.
2.ASETA SILMÄTYYNYT SILMÄAUKKOIHIN JA VARMISTA, ETTÄ NE KIINNITTYVÄT KUNNOLLA. SILMÄTYYNYISSÄ ON MERKINTÄ "R" OIKEALLE JA "L" VASEMMALLE.
3.KIINNITÄ HARMAAT HIHNAT LED-KASVONAAMION SIVUILLA OLEVIIN SILMUKOIHIN. VARMISTA, ETTÄ HIHNAN SUUREMPI PÄÄ OSOITTAA YLÖSPÄIN JA KIINNITÄ SE PÄÄN YLÄOSAAN.
4.KYTKE LED-KASVONAAMIOON KIINNITETTY JOHTO OHJAIMEN YLÄOSAAN. LED-KASVONAAMIO EI TOIMI, JOS OHJAINTA EI OLE KYTKETTY NAAMIOON.

LATAAMINEN:
TYÖNNÄ USB-C-KAAPELI (MUKANA TOIMITETTU) OHJAIMEN YLÄOSASSA OLEVAAN LIITÄNTÄÄN. LIITÄ USB-C-YHTEENSOPIVAAN VIRTALÄHTEESEEN. AKUN KUVAKE NÄYTTÄÄ LATAUSVAIHEEN LATAUKSEN AIKANA. VARMISTA, ETTÄ KAUKOSÄÄDIN ON POIS PÄÄLTÄ LATAUKSEN AIKANA.

KÄYTTÖOHJEET:
ÄLÄ KÄYTÄ USEAMMIN KUIN 3–5 KERTAA VIIKOSSA.
1. KUN LED-KASVONAAMIOSI ON TÄYSIN KOOTTU, ASETA SE KASVOILLESI JA KIINNITÄ HIHNAT TUKEVASTI PÄÄN YMPÄRILLE.
2.PAINA PITKÄÄN OHJAIMEN ON/OFF-PAINIKETTA. TÄMÄ KYTKEE PÄÄLLE **"ANTI-AGEING"-TILAN**.
3.PAINA LYHYESTI MODE-PAINIKETTA SIIRTYÄKSESI **"TARGET"-TILAAN**.
4.PAINA LYHYESTI MODE-PAINIKETTA SIIRTYÄKSESI **"RECOVERY"-TILAAN.**
5.PAINA LYHYESTI MODE-PAINIKETTA SIIRTYÄKSESI **"BALANCE"-TILAAN.**
6.KUN OLET VALINNUT HALUAMASI TILAN, NAUTI 10 MINUUTIN HOIDOSTA.
7.JOS HALUAT SAMMUTTAA LED-KASVONAAMION ENNEN 10 MINUUTIN HOIDON PÄÄTTYMISTÄ, PAINA PITKÄÄN ON/OFF-PAINIKETTA.

PUHDISTUS:
PYYHI NAAMION IHON KANSSA KOSKETUKSIIN JOUTUNUT ALUE DESINFIOIVALLA PYYHKEELLÄ JOKAISEN KÄYTTÖKERRAN JÄLKEEN.

TILAT:
Tila 1: Anti-ageing
Anti-ageing-tilassa on punainen LED-valo, jonka aallonpituus on 633 nm, ja lähi-infrapunavalo, jonka aallonpituus on 830 nm. Tämä tila tarjoaa nuorentavan ja elvyttävän kokemuksen ihollesi. Punainen LED-valo voi auttaa stimuloimaan kollageenin tuotantoa, proteiinin, joka on vastuussa nuorekkaamman näköisestä ihosta [1].

Tila 2: Target (kohde)
Target-tilassa on sininen LED-valo, jonka aallonpituus on 415 nm. Sininen LED-valo kohdistuu iholla eläviin aknebakteereihin [1].

Tila 3: Recovery (palautuminen)
Recovery-tilassa on lähi-infrapuna, jonka aallonpituus on 830 nm. Infrapuna voi auttaa vähentämään tulehdusta ja parantaa ihon yleistä terveyttä [1].

Tila 4: Balance (tasapaino)
Balance-tila on yhdistelmä punaista LED-valoa, jonka aallonpituus on 633 nm, sinistä LED-valoa, jonka aallonpituus on 415 nm, ja lähi-infrapuna-valoa, jonka aallonpituus on 830 nm. Tämä tila voi auttaa vähentämään tulehdusta, stimuloimaan kollageenin tuotantoa ja se on täydellinen tila ihon yleiseen kohentamiseen. Tässä tilassa on suurin määrä valoenergiaa kaikista neljästä tilasta [1].

TURVALLISUUSTIETOA:
Tärkeää! Älä katso suoraan valoon. Käytä aina niin, että silmätyynyt istuvat hyvin kasvoillesi, jotta valo ei pääse silmiin. Punavalotuotteilla ei ole tarkoitus diagnosoida, hoitaa, parantaa tai ehkäistä mitään sairautta. Tuotteemme ovat matalan riskin yleisiä hyvinvointi- ja kuntoilutuotteita, joiden käyttämiseen ei tarvita lääkärin lupaa. Tuotteemme on suunniteltu vain "yleisen hyvinvoinnin" kotikäyttöön. LED-naamiota ei tule käyttää useammin kuin kerran päivässä samalla asetuksella. Kun olet käyttänyt naamiota, voit käyttää kosteusvoidetta tai muita ihonhoitotuotteita osana päivittäistä ihonhoitoa

HUOMAUTUKSET TURVALLISUUTEEN LIITTYEN:
Punavaloterapialaitteen käyttäminen muulla tavalla kuin tässä ohjekirjassa kuvatulla tavalla mitätöi takuun ja voi aiheuttaa vakavan vamman.
WAVELENGTH - punavalokasvolaite on sähkölaite. Sähköiskun välttämiseksi noudata seuraavia huomautuksia turvallisuuteen liittyen:
- Älä kastele laitetta äläkä upota sitä veteen.
- Älä pese sähköosia vedellä tai nesteillä.
- Älä koske laitteeseen tai kytkimiin märillä käsillä.
- Älä käytä laitetta ja vältä sen kontaktia märälle tai kostealle iholle.
- Älä vedä, kanna tai nosta laitetta sen latausjohdosta. Jos latausjohto on vaurioitunut, älä käytä laitetta.
- Älä käytä laitetta, jos se on pudonnut, jätetty ulos tai se on joutunut kosketuksiin veden tai nesteiden kanssa.
- Älä käytä kuumien pintojen lähellä.
- Älä muokkaa tai yritä muokata tai korjata tätä laitetta. Käyttäjän huollettavia osia ei ole.
- Älä käytä tai säilytä laitetta kuumissa lämpötiloissa, jotka voivat ylittää 54 °C (130 °F).

TÄRKEITÄ TURVALLISUUSOHJEITA: KUN KÄYTETÄÄN SÄHKÖLAITTEITA, TULISI AINA NOUDATTAA PERUSVAROTOIMIA, MUKAAN LUKIEN SEURAAVAT: LUE KAIKKI OHJEET ENNEN LAITTEEN KÄYTTÖÄ. TALLENNA NÄMÄ OHJEET. PIDÄ POISSA VEDESTÄ. TÄMÄ TUOTE EI OLE LELU. ÄLÄ KATSO SUORAAN VALOIHIN. KÄYTÄ VAIN SISÄTILOISSA. VAIN KOTITALOUSKÄYTTÖÖN. ÄLÄ YRITÄ AVATA LAITTEEN TAKAOSIA. TARVITTAESSA OLE YHTEYDESSÄ AMMATTILAISEEN. PIDÄ ERILLÄÄN SUORISTA LÄMPÖLÄHTEISTÄ JA AURINGONVALOSTA. PIDÄ POISSA LASTEN ULOTTUVILTA.

VAARA: VÄLTTÄÄKSESI SÄHKÖISKUN: SAMMUTA AINA ENNEN PUHDISTAMISTA TAI VARASTOINTIA.

19. NÃO PARTILHE ESTE PRODUTO COM OUTRAS PESSOAS.
20. NÃO UTILIZE DURANTE O CARREGAMENTO.
21. ANTES DE CADA UTILIZAÇÃO, VERIFIQUE SE O APARELHO E O CONTROLO REMOTO APRESENTAM DANOS.
22. DURANTE A UTILIZAÇÃO DO APARELHO, MANTENHA OS OLHOS FECHADOS PARA EVITAR A EXPOSIÇÃO À LUZ LED. NÃO OLHE DIRETAMENTE PARA AS LUZES.
23. CASO TENHA PELE SENSÍVEL, ANTECEDENTES DE DOENÇAS DE PELE OU DÚVIDAS SOBRE A ADEQUAÇÃO DESTE PRODUTO AO SEU TIPO DE PELE, CONSULTE UM DERMATOLOGISTA OU PROFISSIONAL DE SAÚDE

BATERIAS: O PRODUTO CONTÉM UMA BATERIA DE ÍON DE LÍTIO. RISCO DE INCÊNDIO E QUEIMADURAS, NÃO ABRA, PARTA, AQUEÇA ACIMA DE 60 °C/140 °F OU INCINERE. NÃO FAÇA CURTO-CIRCUITO. SE A BATERIA DE ÍON DE LÍTIO ESTIVER A INCHAR INTENSAMENTE, INTERROMPA A UTILIZAÇÃO. MANTENHA AS PEQUENAS CÉLULAS, CONSIDERADAS SUSCETÍVEIS DE INGESTÃO, FORA DO ALCANCE DAS CRIANÇAS. A INGESTÃO PODE LEVAR A QUEIMADURAS, PERFURAÇÃO DE TECIDO MACIO E MORTE. PODEM OCORRER QUEIMADURAS ATÉ 2 HORAS APÓS A INGESTÃO. EM CASO DE INGESTÃO DE UMA CÉLULA, PROCURE ATENDIMENTO MÉDICO IMEDIATAMENTE. NUNCA CARREGUE BATERIAS NÃO RECARREGÁVEIS. ESTE PRODUTO TEM UMA BATERIA RECARREGÁVEL INTEGRADA QUE NÃO PODE SER SUBSTITUÍDA PELO UTILIZADOR. A REMOÇÃO OU SUBSTITUIÇÃO DA BATERIA RECARREGÁVEL SÓ PODE SER REALIZADA PELO FABRICANTE OU O SEU SERVIÇO DE APOIO AO CLIENTE OU POR UMA PESSOA QUALIFICADA PARA EVITAR RISCOS. AO DESCARTAR O PRODUTO, DEVE TER-SE EM ATENÇÃO QUE ESTE CONTÉM UMA BATERIA RECARREGÁVEL.

ARMAZENAMENTO
CERTIFIQUE-SE DE QUE O DISPOSITIVO ESTÁ "DESLIGADO" ANTES DE O GUARDAR. ASSEGURE-SE DE QUE O DISPOSITIVO ESTÁ DESLIGADO DE QUALQUER FONTE DE ALIMENTAÇÃO. GUARDE-O NUM LOCAL FRESCO E SECO, FORA DO ALCANCE DE CRIANÇAS, ONDE NÃO SEJA DANIFICADO.

MANUTENÇÃO
O SEU STYLPRO™WAVELENGTH É VIRTUALMENTE LIVRE DE MANUTENÇÃO. PARA LIMPAR, DESLIGUE O DISPOSITIVO E LIMPE A PARTE EXTERIOR COM UM PANO HÚMIDO. SE OCORRER QUALQUER SITUAÇÃO ANORMAL, DESLIGUE E CONTACTE O SERVIÇO DE APOIO AO CLIENTE DA STYLPRO™ PELO TELEFONE +44 (0) 20 3225 5559.

GARANTIA LIMITADA DE DOIS ANOS
OS NOSSOS PRODUTOS VÊM COM GARANTIAS QUE NÃO PODEM SER EXCLUÍDAS EM CONFORMIDADE COM A LEI DO CONSUMIDOR EUROPEIA. A DIRETIVA DA UE 1999/44/EC ESTABELECE QUE "UMA GARANTIA DE DOIS ANOS SE APLICA À VENDA DE TODOS OS BENS DE CONSUMO EM TODA A UE". PORTANTO, TEM DIREITO A UMA SUBSTITUIÇÃO OU REEMBOLSO POR UMA FALHA GRAVE, ASSIM COMO A QUE OS PRODUTOS SEJAM REPARADOS OU SUBSTITUÍDOS SE NÃO ESTIVEREM DE ACORDO COM A QUALIDADE ACEITÁVEL E SE A FALHA NÃO CONSTITUIR UMA FALHA GRAVE. A STYLPRO™ IRÁ REPARAR OU SUBSTITUIR (CONFORME A NOSSA OPÇÃO) O SEU DISPOSITIVO GRATUITAMENTE POR VINTE E QUATRO MESES A PARTIR DA DATA DA COMPRA, SE O DISPOSITIVO APRESENTAR DEFEITO DE FABRICO OU MATERIAIS. ESTA GARANTIA É UM BENEFÍCIO ADICIONAL E NÃO AFETA OS SEUS DIREITOS LEGAIS. PARA OBTER SERVIÇO AO ABRIGO DESTA GARANTIA, CONTACTE O SERVIÇO DE APOIO AO CLIENTE DA STYLPRO™ ATRAVÉS DO E-MAIL TEAMTOM@STYLIDEAS.COM E DO TELEFONE +44 (0) 20 3225 5559. PARA FAZER UMA RECLAMAÇÃO DE GARANTIA, DEVE GUARDAR O SEU COMPROVATIVO DE COMPRA.

IMPORTANTE: ESTA GARANTIA NÃO COBRE DANOS RESULTANTES DE ACIDENTES, UTILIZAÇÃO INDEVIDA, ALTERAÇÕES, ABUSO, FALTA DE CUIDADO RAZOÁVEL OU UTILIZAÇÃO DIFERENTE DA DESCRITA NESTAS INSTRUÇÕES, OU REALIZAÇÃO DE SERVIÇO OU REPARAÇÕES POR UM CENTRO DE SERVIÇO NÃO AUTORIZADO. ESTA GARANTIA É VÁLIDA APENAS PARA MERCADORIAS VENDIDAS POR REVENDEDORES AUTORIZADOS. TENHA EM ATENÇÃO QUE O PRODUTO DEVE SER CUIDADOSAMENTE LIMPO ANTES DE SER DEVOLVIDO.

ELIMINAÇÃO CORRETA DESTE PRODUTO: QUANDO O PRODUTO CHEGAR AO FIM DA SUA VIDA ÚTIL, NÃO O DESCARTE COM O LIXO DOMÉSTICO HABITUAL. A RECICLAGEM É A MANEIRA MAIS SEGURA E RESPONSÁVEL DE DESCARTAR PRODUTOS ELÉTRICOS QUE CHEGAM AO FIM DA SUA VIDA ÚTIL. DESCARTE O PRODUTO DE ACORDO COM OS REGULAMENTOS LOCAIS. A DIRETIVA DE RESÍDUOS DE EQUIPAMENTOS ELÉTRICOS E ELETRÓNICOS (REEE) NOS PAÍSES EUROPEUS ESTIPULA PRÁTICAS CORRETAS DE RECICLAGEM. NÃO DESCARTE NO LIXO DOMÉSTICO HABITUAL.

MARCAÇÃO CE: REINO UNIDO/UE - DECLARAÇÃO DE CONFORMIDADE: A STYLIDEAS LTD DECLARA QUE O PRODUTO STYLPRO™ WAVELENGTH ESTÁ EM CONFORMIDADE COM OS REQUISITOS ESSENCIAIS E OUTRAS DISPOSIÇÕES RELEVANTES. UMA CÓPIA DA DECLARAÇÃO DE CONFORMIDADE ESTÁ DISPONÍVEL MEDIANTE PEDIDO. STYLIDEAS LTD, AMSHOLD HOUSE, GOLDINGS HILL, LOUGHTON, ESSEX, IG10 2RW, REINO UNIDO. OBELIS S.A, BD. GÉNÉRAL WAHIS 53, B-1030 BRUXELAS, BÉLGICA.

(FI) KÄYTTÖ- JA HUOLTO-OPAS
TURVALLISUUTESI JA TUOTTEEN PITKÄAIKAISEN KÄYTETTÄVYYDEN VARMISTAMISEKSI, LUE AINA KÄYTTÖOHJE HUOLELLISESTI ENNEN KÄYTTÖÄ.
Tuote on tarkoitettu vain yksityiseen käyttöön, ei kaupalliseen käyttöön tai muihin tarkoituksiin. Tämä ei ole lääketieteellinen tuote tai lääkinnällinen laite.

TEKNISET TIEDOT
Nimi: STYLPRO™ WAVELENGTH Light Face Mask.
Malli: LFM01B
Laitteen koko: 295mm x 218mm x 5mm
Materiaalit: ABS ja silikoni
Nimellisjännite: 3.7V
Akun nimelliskapasiteetti: 2100mAh
Akun energiakapasiteetti: 7.77Wh
Latausjännite: 5V
Syöttöteho: USB-liitäntä, 5 V, 1 A
Latausaika: 5 tuntia

SISÄLTÄÄ:
- 1 x STYLPRO Wavelength LED-kasvonaamio
- 1 USB-C-kaapeli
- 2 x Silikonisilmätyynyt
- 2 x Säädettävät naamion hihnat

3.7 V ⎓ 2100mAh, 7.77 Wh

TURVALLISUUSOHJEET:
1. Emme suosittele tämän laitteen käyttöä, jos olet epileptikko, valoherkkä tai valolle herkkä, raskaana tai sinulla on ollut ihosyöpä viimeisten 12 kuukauden aikana, sinulle on tehty plastiikkakirurgian operaatio kasvojen alueelle, sinulla on metalli-implantti tai sinulla on kuukautiset.
2. Vain aikuisille. Ei tarkoitettu lasten käyttöön. Tämä ei ole lelu.
3. Pyyhi varovasti kostealla liinalla.
4. Vältä STYLPRO™ WAVELENGTH -laitteen säilyttämistä kuumissa tai kosteissa paikoissa.
5. Jos STYLPRO™ WAVELENGTH toimii virheellisesti tai se on vaurioitunut millään tavalla, lopeta sen käyttö välittömästi.
Ota yhteyttä STYLPRO™ ASIAKASPALVELUUN (katso yhteystiedot kohdasta "RAJOITETTU KAHDEN VUODEN TAKUU").
6. Käytä LED-valoja varoen. LED-valojen pitkäaikainen käyttö ja pitkään jatkuva altistuminen LED-valoille voi

OSIEN TUNNISTAMINEN:
1. LED-kasvonaamio **2.** Ohjain **3.** SilikonisilmätyynytÄ **4.** Säädettävät naamion hihnat
5. USB-C-kaapeli **6.** USB-C-portti **7.** Näyttö **8.** On/Off-kytkin **9.** Tilapainike

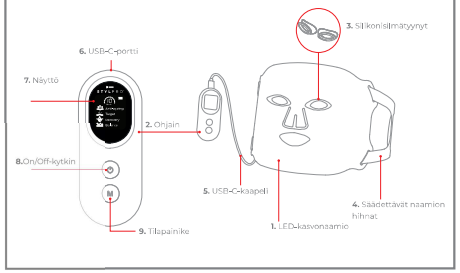

Modus 4: Balance
Der Balancemodus ist eine Kombination aus rotem LED-Licht mit einer Wellenlänge von 633 nm, blauem LED-Licht mit einer Wellenlänge von 415 nm und nahem Infrarotlicht mit einer Wellenlänge von 830 nm. Dieser Modus trägt dazu bei, Entzündungen zu reduzieren, die Kollagenproduktion anzuregen und ist der perfekte Modus für einen allgemeinen Boost für die Haut. Dieser Modus hat von den vier Modi die höchste Menge an Lichtenergie [1].

SICHERHEITSINFORMATIONEN:
Wichtig! Blicken Sie nicht direkt in das Licht. Verwenden Sie die Maske immer mit gut sitzenden Augenpads, um Lichtstrahlen in Ihre Augen zu minimierenRotlicht-Produkte dienen nicht zur Diagnose, Behandlung, Heilung oder Vorbeugung von Krankheiten. Unsere Produkte sind risikoarme, allgemeine Wellness-/Fitnessprodukte, die keine medizinische Zulassung erfordern. Sie sind ausschließlich als „Allgemeine Wellness"-Produkte für den Heimgebrauch konzipiert.
Die LED-Maske sollte nicht mehr als einmal pro Tag in derselben Einstellung verwendet werden. Nach Gebrauch der Maske können Sie im Rahmen Ihrer Routine eine Feuchtigkeitscreme oder andere Hautpflegeprodukte auftragen.

SICHERHEITSBERÜCKSICHTIGUNGEN:
Die Verwendung eines Rotlichttherapiegeräts in einer anderen Weise als in dieser Anleitung beschrieben, macht die Garantie ungültig und kann zu schweren Verletzungen führen. Das WAVELENGTH Rotlicht-Gesichtsgerät ist ein elektrisches Gerät. Um einen Stromschlag zu vermeiden, beachten Sie folgende Sicherheitsaspekte:
· Ihr Gerät nicht nass werden lassen oder in Wasser tauchen.
· Elektrische Teile nicht mit Wasser oder Flüssigkeiten waschen.
· Das Gerät oder die Schalter nicht mit nassen Händen berühren.
· Das Gerät nicht auf nasser oder feuchter Haut anwenden oder berühren.
· Das Gerät nicht am Ladekabel ziehen, tragen oder heben. Bei Beschädigung des Ladekabels das Gerät nicht verwenden.
· Das Gerät nicht verwenden, wenn es heruntergefallen ist, draußen gelassen wurde oder mit Wasser oder Flüssigkeiten in Berührung gekommen ist.
· Nicht auf oder in der Nähe von beheizten Oberflächen verwenden
· Keine Änderungen an diesem Gerät vornehmen oder versuchen Änderungen daran vorzunehmen oder es zu reparieren. Es gibt keine vom Benutzer zu wartenden Teile
· Ihr Gerät nicht in heißen Temperaturen verwenden oder lagern, die 54°C (130°F) erreichen oder überschreiten können.

WICHTIGE SICHERHEITSANWEISUNGEN: BEIM GEBRAUCH VON ELEKTRISCHEN GERÄTEN SOLLTEN IMMER GRUNDLEGENDE SICHERHEITSMASSNAHMEN EINGEHALTEN WERDEN, DAZU GEHÖREN FOLGENDE: ALLE ANWEISUNGEN VOR DER VERWENDUNG DES GERÄTS LESEN. DIESE ANWEISUNGEN AUFBEWAHREN. VON WASSER FERNHALTEN. DIESES PRODUKT IST KEIN SPIELZEUG. NICHT DIREKT IN DIE LICHTER STARREN. NUR IN INNENRÄUMEN VERWENDEN. NUR FÜR DEN HAUSHALTSGEBRAUCH. NICHT VERSUCHEN, DIE RÜCKSEITE DES GERÄTS ZU ÖFFNEN. BEI BEDARF EINEN FACHMANN ZU RATE ZIEHEN. VON DIREKTEN WÄRMEQUELLEN UND SONNENLICHT FERNHALTEN. VON KINDERN FERNHALTEN.

GEFAHR: UM DAS RISIKO EINES STROMSCHLAGS ZU VERRINGERN, SCHALTEN SIE IMMER DAS GERÄT AUS, BEVOR SIE ES REINIGEN ODER LAGERN.

WARNHINWEIS:
UM DAS RISIKO VON VERBRENNUNGEN, STROMSCHLÄGEN, FEUER ODER VERLETZUNGEN ZU VERRINGERN:
1. LESEN SIE ALLE ANWEISUNGEN VOR DEM GEBRAUCH DES GERÄTS.
2. DIESES PRODUKT SOLLTE NICHT VERWENDET WERDEN VON: KINDERN, SCHWANGEREN FRAUEN, PATIENTEN MIT EPILEPSIE, TUMOREN UND KREBSPATIENTEN, PATIENTEN MIT HERZSCHRITTMACHERN ODER ÄHNLICHEM.
3. ENTFERNEN SIE VOR DER BENUTZUNG BRILLEN, KÜNSTLICHE WIMPERN UND KONTAKTLINSEN.
4. WENN SIE WÄHREND ODER NACH DER ANWENDUNG ABNORMITÄTEN AN IHRER HAUT FESTSTELLEN, KONSULTIEREN SIE BITTE EINEN FACHARZT.
5. ZUM SCHUTZ VOR ELEKTRISCHEN GEFAHREN, NICHT WÄHREND DES BADENS ODER UNTER DER DUSCHE VERWENDEN.
6. EINE GENAUE ÜBERWACHUNG IST ERFORDERLICH, WENN EIN GERÄT VON ODER IN DER NÄHE VON KINDERN ODER VON KRANKHEIT ODER VERLETZUNG GESCHWÄCHTEN PERSONEN VERWENDET WIRD.
7. NICHT AUF SENSIBLER ODER GESCHÄDIGTER HAUT VERWENDEN. NICHT AUF GESCHWOLLENER ODER SONNENVERBRANNTER HAUT ODER BEI ANDEREN HAUTERKRANKUNGEN VERWENDEN.
8. BETREIBEN SIE DIESES GERÄT NICHT, WENN ES NICHT FUNKTIONIERT, FALLEN GELASSEN ODER IN IRGENDEINER WEISE BESCHÄDIGT WURDE.SCHICKEN SIE DAS GERÄT ZUR ÜBERPRÜFUNG, ELEKTRISCHEN ODER MECHANISCHEN EINSTELLUNG ODER REPARATUR ZUM NÄCHSTEN SERVICECENTER. DER VERBRAUCHER SOLLTE KEINE REPARATUREN VORNEHMEN.
9. VERWENDEN SIE DAS GERÄT NUR FÜR DEN VORGESEHENEN ZWECK, WIE IN DIESER ANLEITUNG BESCHRIEBEN. DIE VERWENDUNG VON AUFSÄTZEN, DIE NICHT VON STYLPRO™ EMPFOHLEN WERDEN, KANN GEFAHREN VERURSACHEN.
10. NICHT IM FREIEN VERWENDEN ODER DORT BETREIBEN, WO AEROSOLE (SPRAYS) VERWENDET WERDEN, ODER WO SAUERSTOFF VERABREICHT WIRD.
11. KEINEN TEIL DES PRODUKTS IN DER NÄHE VON WÄRMEQUELLEN WIE HEIZKÖRPERN, HERDEN USW. PLATZIEREN, NICHT AUF EINER WEICHEN OBERFLÄCHE WIE EINEM BETT ABLEGEN, DA DAS GERÄT ÜBERHITZEN KANN.
12. HALTEN SIE DAS GERÄT VON ÄTZENDEN FLÜSSIGKEITEN FERN.
13. SICHERSTELLEN, DASS DAS GERÄT VOR DER AUFBEWAHRUNG 'AUS' IST.
14. VERWENDEN SIE DAS GERÄT NICHT IM BADEZIMMER ODER IN DER NÄHE VON WASSER.
15. DAS GERÄT NICHT AN EINEM PLATZ AUFBEWAHREN ODER ABSTELLEN, WO ES IN EINE WANNE ODER IN EIN WASCHBECKEN FALLEN ODER HINEINGEZOGEN WERDEN KÖNNTE.
16. NICHT IN WASSER ODER ANDERE FLÜSSIGKEITEN LEGEN ODER FALLEN LASSEN.
17.WENN DAS GERÄT INS WASSER FÄLLT, NICHT INS WASSER GREIFEN.
18. ERSTICKUNGSGEFAHR DURCH KLEINE TEILE. NICHT GEEIGNET FÜR KINDER UNTER 3 JAHREN.
19. TEILEN SIE DIESES PRODUKT NICHT MIT ANDEREN.
20. BITTE NICHT WÄHREND DES LADENS VERWENDEN.
21. UNTERSUCHEN SIE DAS GERÄT UND DAS BEDIENELEMENT VOR JEDEM GEBRAUCH AUF SCHÄDEN.
22. HALTEN SIE IHRE AUGEN GESCHLOSSEN, WÄHREND SIE DAS GERÄT VERWENDEN, UM SIE NICHT DEM LED-LICHT AUSZUSETZEN. BLICKEN SIE NICHT DIREKT IN DIE LICHTER.
23. KONSULTIEREN SIE EINEN DERMATOLOGEN ODER EINE MEDIZINISCHE FACHKRAFT, WENN SIE EMPFINDLICHE HAUT ODER EINE VORGESCHICHTE VON HAUTERKRANKUNGEN HABEN BZW. SICH BEZÜGLICH DER EIGNUNG DIESES PRODUKTS FÜR IHREN HAUTTYP UNSICHER SIND.

BATTERIEN: DAS PRODUKT ENTHÄLT EINE LITHIUM-IONEN-BATTERIE. BRAND- UND VERBRENNUNGSGEFAHR, NICHT ÖFFNEN, QUETSCHEN, ÜBER 60°C/140 °F ERHITZEN ODER VERBRENNEN. NICHT KURZSCHLIESSEN. WENN DIE LITHIUM-IONEN-BATTERIE STARK AUSBEULT, DIE BENUTZUNG EINSTELLEN. HALTEN SIE KLEINE ZELLEN, DIE VERSCHLUCKT WERDEN KÖNNEN, AUS DER REICHWEITE VON KINDERN. DAS VERSCHLUCKEN KANN ZU VERBRENNUNGEN, PERFORATIONEN DES WEICHGEWEBES UND ZUM TOD FÜHREN. SCHWERE VERBRENNUNGEN KÖNNEN INNERHALB VON 2 STUNDEN NACH DEM VERSCHLUCKEN AUFTRETEN. BEI VERSCHLUCKEN EINER ZELLE SOFORT MEDIZINISCHE HILFE IN ANSPRUCH NEHMEN. NIEMALS NICHT AUFLADBARE BATTERIEN AUFLADEN. DIESES PRODUKT HAT EINE EINGEBAUTE AUFLADBARE BATTERIE, DIE VOM BENUTZER NICHT AUSGETAUSCHT WERDEN KANN. DAS ENTFERNEN ODER ERSETZEN DER AUFLADBAREN BATTERIE DARF NUR VOM HERSTELLER ODER SEINEM KUNDENDIENST ODER VON EINER GLEICHWERTIG QUALIFIZIERTEN PERSON DURCHGEFÜHRT WERDEN, UM GEFAHREN ZU VERMEIDEN. BEI DER ENTSORGUNG DES PRODUKTS SOLLTE BEACHTET WERDEN, DASS DIESER EINE AUFLADBARE BATTERIE ENTHÄLT.

LAGERUNG:
STELLEN SIE SICHER, DASS DAS GERÄT VOR DER LAGERUNG AUSGESCHALTET IST. VERGEWISSERN SIE SICH, DASS DAS GERÄT NICHT AN DIE STROMVERSORGUNG ANGESCHLOSSEN IST. LAGERN SIE

DAS GERÄT AN EINEM KÜHLEN, TROCKENEN UND FÜR KINDER UNZUGÄNGLICHEN ORT, WO ES NICHT BESCHÄDIGT WERDEN KANN.

WARTUNG:
IHR STYLPRO™ WAVELENGTH IST PRAKTISCH WARTUNGSFREI. SCHALTEN SIE DAS GERÄT ZUM REINIGEN AUS UND WISCHEN SIE ES MIT EINEM FEUCHTEN TUCH AB. SCHALTEN SIE DAS GERÄT AUS UND WENDEN SIE SICH AN DEN STYLPRO™-KUNDENDIENST UNTER DER TELEFONNUMMER +44 (0) 20 3225 5559, WENN ETWAS DARAN AUFFÄLLIG IST.

LIMITIERTE ZWEI-JAHRES-GARANTIE:
UNSERE WAREN SIND MIT GARANTIEN VERSEHEN, DIE NACH DEM EUROPÄISCHEN VERBRAUCHERRECHT NICHT AUSGESCHLOSSEN WERDEN KÖNNEN. IN DER EU-RICHTLINIE 1999/44/EG HEISST ES: „FÜR DEN VERKAUF ALLER VERBRAUCHSGÜTER IN DER GESAMTEN EU GILT EINE ZWEIJÄHRIGE GARANTIE. SIE HABEN ANSPRUCH AUF ERSATZ ODER RÜCKERSTATTUNG BEI EINEM SCHWERWIEGENDEN DEFEKT. SIE HABEN AUCH DAS RECHT, DIE WAREN REPARIEREN ODER ERSETZEN ZU LASSEN, WENN DIE WAREN NICHT VON AKZEPTABLER QUALITÄT SIND UND DER FEHLER NICHT SCHWERWIEGEND IST. STYLPRO™ REPARIERT ODER ERSETZT (NACH UNSEREM ERMESSEN) IHR GERÄT VIERUNDZWANZIG MONATE LANG AB KAUFDATUM KOSTENLOS, WENN DAS GERÄT VERARBEITUNGS- ODER MATERIALFEHLER AUFWEIST. DIESE GARANTIE IST EIN ZUSÄTZLICHER VORTEIL UND HAT KEINEN EINFLUSS AUF IHRE GESETZLICHEN RECHTE. UM DEN SERVICE IM RAHMEN DIESER GARANTIE IN ANSPRUCH ZU NEHMEN, WENDEN SIE SICH BITTE AN DEN STYLPRO-KUNDENDIENST™ UNTER TEAMTOM@STYLIDEAS.COM +44 (0) 20 3225 5559. UM EINEN GARANTIEANSPRUCH GELTEND ZU MACHEN, MÜSSEN SIE IHREN KAUFBELEG AUFBEWAHREN

WICHTIG: DIESE GARANTIE DECKT KEINE SCHÄDEN AB, DIE DURCH UNFÄLLE, UNSACHGEMÄSSEN GEBRAUCH, ÄNDERUNGEN, MISSBRAUCH, MANGELNDE SORGFALT, EINE NICHT IN DIESER ANLEITUNG BESCHRIEBENE VERWENDUNG ODER DIE DURCHFÜHRUNG VON WARTUNGS- ODER REPARATURARBEITEN DURCH EIN NICHT AUTORISIERTES KUNDENZENTRUM ENTSTEHEN. DIESE GARANTIE GILT NUR FÜR WAREN, DIE VON AUTORISIERTEN HÄNDLERN VERKAUFT WURDEN. BEACHTEN SIE, DASS DER ARTIKEL VOR DER RÜCKGABE GRÜNDLICH GEREINIGT WERDEN MUSS.

KORREKTE ENTSORGUNG DIESES PRODUKTS: WENN DAS PRODUKT DAS ENDE SEINER NUTZUNGSDAUER ERREICHT HAT, ENTSORGEN SIE ES BITTE NICHT MIT DEM NORMALEN HAUSMÜLL. RECYCLING IST DIE SICHERSTE UND VERANTWORTUNGSVOLLSTE ART DER ENTSORGUNG VON ELEKTROGERÄTEN, DIE DAS ENDE IHRER LEBENSDAUER ERREICHT HABEN. BITTE ENTSORGEN SIE SIE ENTSPRECHEND DEN ÖRTLICHEN VORSCHRIFTEN. DIE RICHTLINIE ÜBER ELEKTRO- UND ELEKTRONIKALTGERÄTE (WEEE) SCHREIBT IN DEN EUROPÄISCHEN LÄNDERN KORREKTE RECYCLINGPRAKTIKEN VOR. ENTSORGEN SIE DAS GERÄT NICHT IM NORMALEN HAUSMÜLL.

CE-KENNZEICHNUNG: UK/EU - KONFORMITÄTSERKLÄRUNG: STYLIDEAS LTD. ERKLÄRT, DASS STYLPRO™ WAVELENGTH DEN WESENTLICHEN ANFORDERUNGEN UND ANDEREN RELEVANTEN BESTIMMUNGEN ENTSPRICHT. EINE KOPIE DER KONFORMITÄTSERKLÄRUNG IST AUF ANFRAGE ERHÄLTLICH. STYLIDEAS LTD, AMSHOLD HOUSE, GOLDINGS HILL, LOUGHTON, ESSEX, IG10 2RW, VEREINIGTES KÖNIGREICH. OBELIS S.A., BD. GÉNÉRAL WAHIS 53, B-1030 BRÜSSEL, BELGIEN.

(NL) GEBRUIKS- EN ONDERHOUDSHANDLEIDING
VOOR UW VEILIGHEID EN BLIJVENDE PLEZIER VAN DIT PRODUCT, LEES ALTIJD DE INSTRUCTIEBROCHURE ZORGVULDIG VOORDAT U HET GEBRUIKT. Dit product is alleen bedoeld voor privégebruik en is niet bedoeld voor commercieel gebruik of voor gebruik in andere toepassingen. Dit is geen medisch product of medisch hulpmiddel.

SPECIFICATIONS
Naam: STYLPRO™ WAVELENGTH Light Face Mask.
Model: LFM01B
Apparaatgrootte: 295mm x 218mm x 5mm
Materialen: ABS & siliconen
Nominale spanning: 3.7V
Nominale capaciteit van de batterij: 2100mAh
Energiecapaciteit van de batterij: 7.77Wh
Laadspanning: 5V
Ingangsstroomvoorziening: USB-poort, 5V, 1A
Oplaadtijd: 5 uur

INBEGREPEN:
- 1 x STYLPRO wavelength LED gezichtsmasker
- 1 USB-C-kabel
- 2 x Siliconen oogcomfort pads
- 2 x Verstelbare maskerbandjes

3.7 V ⎓ 2100mAh, 7.77 Wh

ONDERDELEN IDENTIFICATIE:
1. LED gezichtsmasker **2.** Controller **3.** Siliconen Oogcomfort Pads **4.** Verstelbare maskerbanden **5.** USB-C-kabel **6.** USB-C poort **7.** Beeldscherm **8.** Aan/Uit-knop **9.** Modusknop

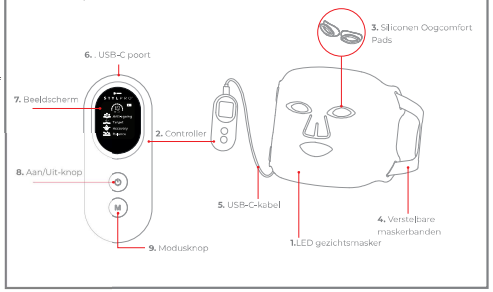

VEILIGHEIDSRICHTLIJNEN:
1. We raden het gebruik van dit apparaat af als u epileptisch, lichtschuw of lichtgevoelig bent, als u zwanger bent of in de afgelopen 12 maanden huidkanker hebt gehad, plastische chirurgie aan uw gezicht hebt ondergaan, een metalen implantaat hebt of als u momenteel ongesteld bent.
2. Alleen voor volwassenen. Niet bedoeld voor gebruik door kinderen. Dit is geen speelgoed.
3. Voorzichtig afvegen met een vochtige doek.
4. Bewaar de STYLPRO™ WAVELENGTH niet op hete, vochtige of natte plekken.
5. Indien de STYLPRO™ WAVELENGTH niet goed werkt of op een of andere manier beschadigd is, stop dan onmiddellijk met het gebruik ervan. Neem contact op met STYLPRO™ CUSTOMER SERVICE (zie hoofdstuk BEPERKTE TWEE JAAR GARANTIE voor contactgegevens).
6. Gebruik LED lampen met zorg. Langdurig gebruik en langdurige blootstelling van LED-lampjes in de ogen kan schade veroorzaken. LED's kunnen niet worden vervangen.
7. Niet gebruiken op gevoelige, geïrriteerde of beschadigde huid. Niet gebruiken op gezwollen of zonverbrande huid of als je een andere huidaandoening hebt.
8. KIJK NIET RECHTSTREEKS IN DE LED-LAMPJES.

TEST UZELF OP LICHTGEVOELIGHEID VOORDAT U HET OP UW GEZICHT GEBRUIKT:
1.DRUK OP DE AAN/UIT/SETTEN KNOP.
2. PLAATS HET APPARAAT OP UW ARM EN VOER EEN BEHANDELING VAN 10 MINUTEN UIT.
3. SCHAKEL HET APPARAAT NA 10 MINUTEN UIT. CONTROLEER HET GEBIED VISUEEL. **HET GEBIED KAN INITIEL ROOD WORDEN DOOR DE VERWARMING VAN UW HUID MAAR ALS DE ROODHEID LANGER DAN 2 UUR DUURT, DAN IS UW HUID GEVOELIG VOOR LICHT. STOP HET GEBRUIK.**

HOE TE MONTEREN:
1.VERWIJDER ALLE ONDERDELEN VAN HET LED-GEZICHTSMASKER UIT DE VERPAKKING. DIT OMVAT DE CONTROLLER, OOGCOMFORTPADS, GRIJZE BANDEN EN HET LED-GEZICHTSMASKER
2.PLAATS DE OOGCOMFORTPADS IN DE OOGGATEN EN ZORG ERVOOR DAT ZE GOED VASTZITTEN. ZIE 'R' VOOR RECHTS EN 'L' VOOR LINKS OP DE OOGCOMFORTPADS.
3.BEVESTIG DE GRIJZE BANDEN IN DE LUSSEN AAN DE ZIJKANT VAN HET LED-GEZICHTSMASKER. ZORG ERVOOR DAT HET GROTERE UITEINDE VAN DE BAND NAAR BOVEN IS GERICHT EN BEVESTIG HET AAN DE KROON VAN UW HOOFD.
4.STEEK DE DRAAD DIE AAN HET LED-GEZICHTSMASKER IS BEVESTIGD IN DE BOVENKANT VAN DE CONTROLLER. HET LED-GEZICHTSMASKER WERKT NIET ALS DE CONTROLLER NIET OP HET MASKER IS

6.APÓS TER SELECIONADO O SEU MODO PREFERIDO, PODERÁ DESFRUTAR DE UM TRATAMENTO COM A DURAÇÃO DE 10 MINUTOS.
7.PARA DESLIGAR A MÁSCARA FACIAL LED AINDA ANTES DE TER CONCLUÍDO O TRATAMENTO DE 10 MINUTOS, PRIMA CONTINUAMENTE O BOTÃO LIGAR/DESLIGAR.

LIMPEZA:
LIMPE A ZONA DA MÁSCARA QUE ESTEVE EM CONTACTO COM A PELE COM UM TOALHETE DESINFETANTE APÓS CADA UTILIZAÇÃO.

MODOS:
Modo 1: Anti-envelhecimento
O modo Anti-envelhecimento utiliza luz LED vermelha com um comprimento de onda de 633nm e luz de infravermelhos próximos com um comprimento de onda de 830nm. Este modo proporciona uma experiência rejuvenescedora e revitalizante à sua pele. A luz LED vermelha contribui para estimular a produção de colagénio, uma proteína responsável por conferir à pele um aspeto mais jovem [1].

Modo 2: Direcionado
O modo Direcionado utiliza uma luz LED azul com um comprimento de onda de 415 nm. A luz LED azul atua sobre as bactérias da acne que se concentram na pele [1].

Modo 3: Recuperação
O modo Recuperação utiliza luz de infravermelhos próximos com um comprimento de onda de 830nm. Os infravermelhos contribuem para reduzir a inflamação e melhorar a saúde global da pele [1].

Modo 4: Equilíbrio
O modo Equilíbrio é uma combinação de luz LED vermelha com um comprimento de onda de 633 nm, luz LED azul com um comprimento de onda de 415 nm e luz de infravermelhos próximos com um comprimento de onda de 830 nm. Este modo contribui para reduzir a inflamação, estimular a produção de colagénio e é o modo perfeito para revitalizar uniformemente a pele. De todos os 4 modos, este modo é o que contém a maior carga de energia luminosa [1].

INFORMAÇÕES DE SEGURANÇA:
Importante! Nunca olhar diretamente para a luz. Utilizar sempre o aparelho com as almofadas para os olhos bem posicionadas sobre o rosto para minimizar a entrada de luz nos olhos.Os produtos de luz vermelha não se destinam a diagnosticar, tratar, curar nem evitar qualquer doença. Os nossos produtos são produtos de bem-estar geral / fitness de baixo risco que não requerem autorização médica. São concebidos apenas para utilização doméstica de 'Bem-estar geral'.
A Máscara LED não deve ser utilizada mais do que uma vez por dia no mesmo modo. Após a utilização da máscara, aplicar um creme hidratante ou outros produtos de cuidados da pele como parte da sua rotina diária de cuidados da pele.

CONSIDERAÇÕES DE SEGURANÇA:
A utilização de um dispositivo de terapia com luz vermelha de outra forma que não a descrita neste manual anula a garantia e pode causar lesões graves. O dispositivo facial de luz vermelha WAVELENGTH é um dispositivo elétrico. Para evitar choque elétrico, siga as seguintes considerações de segurança:
· Não molhe o dispositivo nem o mergulhe em água.
· Não lave as peças elétricas com água ou líquidos.
· Não toque diretamente no dispositivo ou interruptores com as mãos molhadas.
· Não aplique ou toque com o dispositivo na pele molhada ou húmida.
· Não puxe, carregue ou levante o dispositivo pelo cabo de carregamento. Se o cabo de carregamento estiver danificado, não utilize o dispositivo.
· Não utilize o dispositivo se este tiver caído, tiver ficado ao ar livre ou entrado em contacto com água ou líquidos.
· Não utilize em superfícies aquecidas ou próximo das mesmas.
· Não modifique, ou tente modificar ou reparar, este equipamento. Não há peças que o utilizador possa consertar.
· Não utilize nem armazene o dispositivo a temperaturas elevadas que possam exceder 54 °C (130°F).

INSTRUÇÕES DE SEGURANÇA IMPORTANTES: AO UTILIZAR APARELHOS ELÉTRICOS, DEVEM SER TOMADAS PRECAUÇÕES DE SEGURANÇA BÁSICAS, INCLUINDO O SEGUINTE: LEIA TODAS AS INSTRUÇÕES ANTES DE UTILIZAR O DISPOSITIVO. GUARDE ESTAS INSTRUÇÕES. MANTENHA AFASTADO DA ÁGUA. ESTE PRODUTO NÃO É UM BRINQUEDO. NÃO OLHE DIRETAMENTE PARA AS LUZES. UTILIZE APENAS EM AMBIENTE INTERIOR. APENAS PARA USO DOMÉSTICO. NÃO TENTE ABRIR A PARTE DE TRÁS DO DISPOSITIVO. SE NECESSÁRIO, CONSULTE UM PROFISSIONAL. MANTENHA AFASTADO DE FONTES DE CALOR E LUZ SOLAR DIRETA. MANTENHA AFASTADO DAS CRIANÇAS.

PERIGO: PARA REDUZIR O RISCO DE CHOQUE ELÉTRICO: DESLIGUE SEMPRE ANTES DE LIMPAR OU GUARDAR.

AVISO:
PARA REDUZIR O RISCO DE QUEIMADURAS, CHOQUE ELÉTRICO, INCÊNDIO OU LESÕES NAS PESSOAS:
1. LEIA TODAS AS INSTRUÇÕES ANTES DE UTILIZAR O DISPOSITIVO.
2. ESTE PRODUTO NÃO DEVE SER USADO POR CRIANÇAS, MULHERES GRÁVIDAS, PACIENTES COM EPILEPSIA, TUMORES E CANCRO, PACIENTES COM PACEMAKERS OU SEMELHANTES.
3. RETIRE OS ÓCULOS, PESTANAS POSTIÇAS E LENTES DE CONTACTO ANTES DE UTILIZAR.
4. SE SENTIR ANOMALIAS NA PELE DURANTE OU APÓS A UTILIZAÇÃO, CONSULTE O SEU MÉDICO.
5. PARA PROTEGER CONTRA RISCOS ELÉTRICOS, NÃO UTILIZE DURANTE O BANHO OU NO CHUVEIRO.
6. É NECESSÁRIA SUPERVISÃO ATENTA QUANDO QUALQUER DISPOSITIVO É UTILIZADO POR/PERTO DE CRIANÇAS OU PESSOAS DEBILITADAS OU INCAPACITADAS POR DOENÇA OU LESÃO.
7. NÃO UTILIZE NA PELE SENSÍVEL OU COM LESÕES. NÃO UTILIZE NA PELE INCHADA NEM QUEIMADA PELO SOL, NEM SE TIVER QUAISQUER OUTROS PROBLEMAS DE PELE.
8. NÃO UTILIZE ESTE DISPOSITIVO SE ESTE APRESENTAR DEFEITOS, TIVER CAÍDO OU TIVER SIDO DANIFICADO DE ALGUMA FORMA. DEVOLVA O DISPOSITIVO ÀS INSTALAÇÕES DE SERVIÇOS TÉCNICOS MAIS PRÓXIMAS PARA VERIFICAÇÃO, AJUSTE ELÉTRICO OU MECÂNICO OU REPARAÇÃO. NÃO TENTE REPARAR POR CONTA PRÓPRIA.
9. UTILIZE O DISPOSITIVO APENAS PARA A UTILIZAÇÃO PREVISTA DESCRITA NESTE MANUAL DE INSTRUÇÕES. A UTILIZAÇÃO DE ACESSÓRIOS NÃO RECOMENDADOS PELA STYLPRO™ PODE CAUSAR RISCOS.
10. NÃO UTILIZE AO AR LIVRE NEM EM LOCAIS ONDE PRODUTOS COM AEROSSOL (SPRAY) ESTEJAM A SER UTILIZADOS, NEM ONDE ESTEJA A SER ADMINISTRADO OXIGÉNIO.
11. NÃO COLOQUE NENHUMA PARTE DO PRODUTO PERTO DE FONTES DE CALOR, COMO RADIADORES, FOGÕES, ETC. NÃO O COLOQUE NUMA SUPERFÍCIE MACIA, COMO UMA CAMA, POIS O DISPOSITIVO PODE AQUECER DEMASIADO.
12.MANTENHA O DISPOSITIVO AFASTADO DE LÍQUIDOS CORROSIVOS.
13. CERTIFIQUE-SE DE QUE O DISPOSITIVO ESTÁ "DESLIGADO" ANTES DE DE O GUARDAR.
14. NÃO UTILIZE O DISPOSITIVO NA CASA DE BANHO NEM PERTO DA ÁGUA.
15. NÃO COLOQUE NEM ARMAZENE O DISPOSITIVO ONDE ESTE POSSA CAIR OU SER PUXADO PARA UMA BANHEIRA OU PIA.
16. NÃO COLOQUE NEM DEIXE O DISPOSITIVO CAIR NA ÁGUA OU NOUTROS LÍQUIDOS.
17. SE O DISPOSITIVO CAIR NA ÁGUA, NÃO TENTE RETIRÁ-LO.
18. RISCO DE ASFIXIA DEVIDO A PEÇAS PEQUENAS. NÃO ADEQUADO PARA CRIANÇAS COM MENOS DE 3 ANOS.

SERVICE UNDER DENNE GARANTIEN. VENNLIGST KONTAKT STYLPRO™ KUNDESERVICE PÅ TEAMTOM@STYLIDEAS.COM ELLER +44 (0) 20 3225 5559. FOR Å GJØRE EN GARANTIKRAV MÅ DU BEHOLDE KJØPSBEVISET DITT.

VIKTIG: DENNE GARANTIEN DEKKER IKKE SKADER SOM SKYLDES ULYKKER, MISBRUK, ENDRINGER, FEIL BRUK, MANGEL PÅ FORNUFTIG VEDLIKEHOLD ELLER BRUK SOM IKKE BESKRIVES I DISSE INSTRUKSJONENE, ELLER UTFØRELSE AV SERVICE ELLER REPARASJONER AV ET IKKE-AUTORISERT SERVICESENTER. DENNE GARANTIEN GJELDER KUN FOR VARER SOM SELGES AV AUTORISERTE FORHANDLERE. MERK: VAREN MÅ VÆRE GRUNDIG RENGJORT FØR RETUR.

RIKTIG AVHENDING AV DETTE PRODUKTET: NÅR PRODUKTET HAR NÅDD SLUTTEN AV LEVETIDEN, MÅ DU IKKE KASTE DET SAMMEN MED VANLIG HUSHOLDNINGSAVFALL. RESIRKULERING ER DEN SIKRESTE OG MEST ANSVARLIGE MÅTEN Å KVITTE SEG MED ELEKTRISKE PRODUKTER SOM NÅR SLUTTEN AV LEVETIDEN PÅ. AVHENDE PRODUKTET I HENHOLD TIL LOKALE FORSKRIFTER. DIREKTIVET OM AVFALL AV ELEKTRISK OG ELEKTRONISK UTSTYR (WEEE) I EUROPEISKE LAND FASTSETTER RIKTIG RESIRKULERINGSPRAKSIS. IKKE KAST PRODUKTET SAMMEN MED VANLIG HUSHOLDNINGSAVFALL.

CE-MERKING: UK/EU - ERKLÆRING OM SAMSVAR: STYLIDEAS LTD ERKLÆRER AT STYLPRO™ WAVELENGTH OVERHOLDER DE VESSENTLIGE KRAVENE OG ANDRE RELEVANTE BESTEMMELSER. EN KOPI AV SAMSVARSERKLÆRINGEN ER TILGJENGELIG VED FORESPØRSEL. STYLIDEAS LTD, AMSHOLD HOUSE, GOLDINGS HILL, LOUGHTON, ESSEX, IG10 2RW, STORBRITANNIA. OBELIS S.A, BD. GÉNÉRAL WAHIS 53, B-1030 BRUSSEL, BELGIA.

(PT) GUIA DE UTILIZAÇÃO E CUIDADOS
PARA A SUA SEGURANÇA E FRUIÇÃO PERMANENTE DESTE PRODUTO, LEIA SEMPRE ATENTAMENTE O FOLHETO DE INSTRUÇÕES ANTES DE UTLIZAR.
O produto destina-se apenas a utilização privada e não a utilização comercial nem a utilização noutras aplicações. Este não é um produto médico nem um dispositivo médico.

CARACTERÍSTICAS:
Nome: STYLPRO™ WAVELENGTH LED Face Mask.
Modelo: LFM01B
Tamanho do dispositivo: 295mm x 218mm x 5mm
Materiais: Plástico ABS e silicone
Tensão nominal: 3.7V
Capacidade nominal da bateria: 2100mAh
Capacidade energética da bateria: 7.77Wh
Tensão de carga: 5V
Fonte de alimentação de entrada: conector USB, 5V, 1A
Tempo de carregamento: 5 horas

INCLUI:
- 1 x Máscara facial LED STYLPRO Wavelength
- 1 Cabo USB-C
- 2 x Almofadas de silicone para conforto dos olhos
- 2 x Fitas ajustáveis da máscara

3.7 V ⎓ 2100mAh, 7.77 Wh

NOME DAS PEÇAS:
1. Máscara facial LED **2.** Controlador **3.** Almofadas de silicone para conforto dos olhos **4.** Fitas ajustáveis da máscara **5.** Cabo USB-C **6.** Porta USB-C **7.** Ecrã de visualização **8.** Botão Ligar/Desligar **9.** Botão de modo

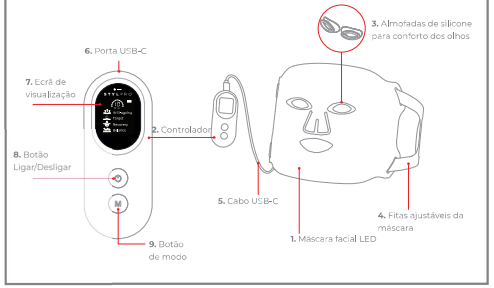

DIRETRIZES DE SEGURANÇA:
1. Não aconselhamos a utilização deste dispositivo se for epilético, fotofóbico ou sensível à luz, se estiver grávida ou tiver tido cancro de pele nos últimos 12 meses, se tiver feito uma cirurgia plástica facial, se tiver um implante de metal ou se estiver no seu ciclo menstrual.
2. Apenas para adultos. Não destinado à utilização por crianças. Não é um brinquedo.
3. Limpe suavemente com um pano húmido.
4. Evite armazenar o STYLPRO™ WAVELENGTH em locais quentes, húmidos ou molhados.
5. Se o STYLPRO™ WAVELENGTH apresentar mau funcionamento ou estiver danificado de alguma forma, interrompa imediatamente a sua utilização. Entre em contacto com o SERVIÇO DE APOIO AO CLIENTE STYLPRO™ (consulte a secção GARANTIA LIMITADA DE DOIS ANOS para os detalhes de contacto).
6. Utilize as luzes LED com cuidado. A utilização e a exposição prolongadas das luzes LED nos olhos podem causar danos. Os LED não são substituíveis.
7. Não utilize em pele sensível, irritada ou com lesões. Não utilize em pele inchada nem queimada pelo sol, nem se tiver quaisquer outros problemas de pele.
8. Não olhe diretamente para as luzes LED.

TESTE A SUA SENSIBILIDADE À LUZ ANTES DE UTILIZAR NO SEU ROSTO:
1.PRESSIONE O BOTÃO LIGAR/DESLIGAR/CONFIGURAÇÃO.
2. COLOQUE O DISPOSITIVO NO SEU BRAÇO E FAÇA UM TRATAMENTO DE 10 MINUTOS.
3. APÓS 10 MINUTOS, DESLIGUE O DISPOSITIVO. VERIFIQUE VISUALMENTE A ÁREA. **A ÁREA PODE INICIALMENTE FICAR VERMELHA DEVIDO AO AQUECIMENTO DA SUA PELE, MAS SE A VERMELHIDÃO PERDURAR POR MAIS DE 2 HORAS, A SUA PELE TEM SENSIBILIDADE À LUZ. INTERROMPA A UTILIZAÇÃO.**

INSTRUÇÕES DE MONTAGEM:
1.RETIRE TODAS AS PEÇAS QUE COMPÕEM A MÁSCARA FACIAL LED DA EMBALAGEM. ISTO INCLUI O CONTROLADOR, AS ALMOFADAS PARA CONFORTO DOS OLHOS, AS FITAS CINZENTAS E A MÁSCARA FACIAL LED.
2.COLOQUE AS ALMOFADAS PARA CONFORTO DOS OLHOS NOS ORIFÍCIOS DOS OLHOS E CERTIFIQUE-SE DE QUE ESTÃO BEM FIXAS. PARA PERCEBER A POSIÇÃO CORRETA DA MÁSCARA, CONSULTE AS LETRAS "R" PARA OLHO DIREITO E "L" PARA OLHO ESQUERDO.
3.PRENDA AS FITAS CINZENTAS NAS PRESILHAS LATERAIS DA MÁSCARA FACIAL LED. CERTIFIQUE-SE DE QUE A EXTREMIDADE MAIOR DA FITA ESTÁ VOLTADA PARA CIMA E FIXE-A NO TOPO DA CABEÇA
4.LIGUE O FIO LIGADO À MÁSCARA FACIAL LED À PARTE SUPERIOR DO CONTROLADOR. A MÁSCARA FACIAL LED NÃO FUNCIONARÁ SE O CONTROLADOR NÃO ESTIVER LIGADO À MÁSCARA.

CARREGAMENTO:
INSIRA O CABO USB-C (FORNECIDO) NA PORTA SITUADA NA PARTE SUPERIOR DO CONTROLADOR. LIGUE-O A UMA FONTE DE ALIMENTAÇÃO COMPATÍVEL COM USB-C. O ÍCONE DA BATERIA APRESENTARÁ UMA SEQUÊNCIA DE CARREGAMENTO DURANTE O CARREGAMENTO. GARANTIR QUE O CONTROLO REMOTO ESTÁ DESLIGADO DURANTE O CARREGAMENTO.

COMO UTILIZAR:
NÃO UTILIZAR MAIS DO QUE 3 A 5 VEZES POR SEMANA.
1. ASSIM QUE A MÁSCARA FACIAL LED ESTIVER PRONTA, COLOQUE-A SOBRE O ROSTO E PRENDA FIRMEMENTE AS FITAS EM TORNO DO TOPO DA CABEÇA..
2.PRIMA CONTINUAMENTE O BOTÃO LIGAR/DESLIGAR DO CONTROLADOR. ESTA AÇÃO ATIVARÁ O **MODO ANTI-ENVELHECIMENTO (ANTI-AGEING).**
3.PRIMA BREVEMENTE O BOTÃO MODO PARA MUDAR PARA O **MODO DIRECIONADO (TARGET).**
4.PRIMA BREVEMENTE O BOTÃO MODO PARA MUDAR PARA O **MODO RECUPERAÇÃO (RECOVERY).**
5.PRIMA BREVEMENTE O BOTÃO MODO PARA MUDAR PARA O **MODO EQUILÍBRIO (BALANCE).**

AANGESLOTEN.

OPLADEN:
STEEK DE MEEGELEVERDE USB-C-KABEL IN DE POORT AAN DE BOVENKANT VAN DE CONTROLLER. SLUIT AAN OP EEN USB-C COMPATIBELE STROOMBRON. HET BATTERIJ-ICOON TOONT EEN LAADSEQUENTIE TIJDENS HET OPLADEN. ZORG ERVOOR DAT DE AFSTANDSBEDIENING UITGESCHAKELD IS TIJDENS HET OPLADEN.

HOE TE GEBRUIKEN:
GEBRUIK NIET MEER DAN 3-5 KEER PER WEEK.
1. ZODRA UW LED-GEZICHTSMASKER VOLLEDIG IS GEMONTEERD, PLAATS U HET LED-GEZICHTSMASKER OP UW GEZICHT EN BEVESTIGT U DE BANDEN STEVIG ROND DE KROON VAN UW HOOFD.
2. HOUD DE AAN/UIT-KNOP OP DE CONTROLLER LANG INGEDRUKT. DIT ZET HEM AAN OP DE '**ANTI-VEROUDERING**'-MODUS.
3. DRUK KORT OP DE MODUS-KNOP OM OVER TE SCHAKELEN NAAR DE '**DOELGERICHTE**' MODUS.
4.DRUK KORT OP DE MODUS-KNOP OM OVER TE SCHAKELEN NAAR DE '**HERSTEL**'-MODUS.
5. DRUK KORT OP DE MODUS-KNOP OM OVER TE SCHAKELEN NAAR DE '**BALANS**'-MODUS.
6. NADAT U UW GEWENSTE MODUS HEBT GEKOZEN, GENIET U VAN EEN 10 MINUTEN DURENDE BEHANDELING.
7. OM UW LED-GEZICHTSMASKER UIT TE SCHAKELEN VOORDAT U UW 15 MINUTEN DURENDE BEHANDELING HEBT VOLTOOID, HOUD U DE AAN/UIT-KNOP LANG INGEDRUKT

REINIGING:
VEEG HET GEDEELTE VAN HET MASKER DAT IN CONTACT IS GEWEEST MET DE HUID AF MET EEN DESINFECTEREND DOEKJE NA ELK GEBRUIK.

MODI:
Modus 1: Anti-veroudering
De anti-verouderingsmodus heeft rood LED-licht met een golflengte van 633 nm en nabij-infrarood licht met een golflengte van 830 nm. Deze modus biedt een verjongende en revitaliserende ervaring voor uw huid. Rood LED-licht kan helpen de productie van collageen te stimuleren, een eiwit dat verantwoordelijk is voor een jonger uitziende huid [1].

Modus 2: Doelgericht
De doelgerichte modus heeft blauw LED-licht met een golflengte van 415 nm. Blauw LED-licht richt zich op acne-bacteriën die op de huid leven [1].

Modus 3: Herstel
De herstelmodus heeft nabij-infrarood licht met een golflengte van 830 nm. Infrarood kan helpen ontstekingen te verminderen en de algehele gezondheid van de huid te verbeteren [1].

Modus 4: Balans
De balansmodus is een combinatie van rood LED-licht met een golflengte van 633 nm, blauw LED-licht met een golflengte van 415 nm en nabij-infrarood licht met een golflengte van 830 nm. Deze modus kan helpen ontstekingen te verminderen, de collageenproductie te stimuleren en is de perfecte modus voor een algemene boost voor de huid. Deze modus heeft de grootste hoeveelheid lichtenergie van alle 4 modi [1].

VEILIGHEIDSINFORMATIE :
Red Light-producten zijn niet bedoeld voor diagnose, behandeling, genezing of voorkoming van ziekten. Onze producten zijn algemene wellness- en fitnessproducten met een laag risico waarvoor geen medische goedkeuring nodig is. Ze zijn uitsluitend ontworpen als "Algemeen welzijn" producten voor thuisgebruik.

VEILIGHEIDSOVERWEGINGEN:
Gebruik van een roodlichttherapieapparaat op een andere manier dan beschreven in deze handleiding maakt de garantie ongeldig en kan leiden tot ernstig letsel.
Het WAVELENGTH Red Light gezichtsapparaat is een elektrisch apparaat. Neem de volgende veiligheidsoverwegingen in acht om elektrische schokken te voorkomen:
- Maak uw apparaat niet nat en dompel uw apparaat niet onder in water.
- Was elektrische onderdelen niet met water of vloeistoffen.
- Raak het apparaat of de schakelaars niet rechtstreeks aan met natte handen.
- Raak het apparaat niet aan op natte of vochtige huid.
- Trek, draag of til het apparaat niet aan het oplaadsnoer. Gebruik het apparaat niet als het oplaadsnoer beschadigd is.
- Gebruik het apparaat niet als het is gevallen, buiten is achtergelaten of in contact is geweest met water of vloeistoffen.
- Gebruik het apparaat niet op of in de buurt van verwarmde oppervlakken.
- Wijzig dit apparaat niet en probeer het ook niet te wijzigen of te repareren. Er zijn geen onderdelen die door de gebruiker kunnen worden gerepareerd.
- Gebruik of bewaar het apparaat niet in hete temperaturen die hoger zijn of kunnen zijn dan 54 °C (130 °F).

BELANGRIJKE VEILIGHEIDSINSTRUCTIES: BIJ HET GEBRUIK VAN ELEKTRISCHE APPARATEN MOETEN ALTIJD BASISVEILIGHEIDSMAATREGELEN WORDEN GENOMEN, WAARONDER DE VOLGENDE: LEES ALLE INSTRUCTIES VOORDAT U HET APPARAAT GEBRUIKT. BEWAAR DEZE INSTRUCTIES. UIT DE BUURT VAN WATER HOUDEN. DIT PRODUCT IS GEEN SPEELGOED. KIJK NIET RECHTSTREEKS IN DE LAMPEN. ALLEEN BINNENSHUIS GEBRUIKEN. ALLEEN VOOR HUISHOUDELIJK GEBRUIK. PROBEER NIET OM DE ACHTERKANT VAN HET APPARAAT TE OPENEN. INDIEN NODIG, RAADPLEEG EEN VAKMAN. VERWIJDERD HOUDEN VAN DIRECTE WARMTEBRONNEN EN ZONLICHT. UIT DE BUURT VAN KINDEREN HOUDEN.

GEVAAR: OM HET RISICO OP ELEKTRISCHE SCHOKKEN TE VERMINDEREN: ALTIJD UITSCHAKELEN VOORDAT U HET APPARAAT SCHOONMAAKT OF OPBERGT.

WAARSCHUWING:
OM HET RISICO OP BRANDWONDEN, ELEKTROCUTIE, BRAND OF LETSEL AAN PERSONEN TE VERMINDEREN:
1. LEES ALLE INSTRUCTIES VOORDAT U HET APPARAAT GEBRUIKT.
2. DIT PRODUCT MAG NIET WORDEN GEBRUIKT DOOR; KINDEREN, ZWANGERE VROUWEN, PATIËNTEN MET EPILEPSIE, TUMOREN EN KANKERPATIËNTEN, PATIËNTEN MET PACEMAKERS OF IETS DERGELIJKS.
3. VERWIJDER, BRILLEN, VALSE WIMPERS EN CONTACTLENZEN VOOR GEBRUIK.
4. ALS U TIJDENS OF NA GEBRUIK AFWIJKINGEN AAN UW HUID VOELT, RAADPLEEG DAN UW MEDISCH SPECIALIST.
5. GEBRUIK HET APPARAAT NIET TIJDENS HET BADEN OF ONDER DE DOUCHE OM HET TE BESCHERMEN TEGEN ELEKTRISCHE GEVAREN.
6. NAUWLETTEND TOEZICHT IS VEREIST WANNEER EEN APPARAAT WORDT GEBRUIKT DOOR OF IN DE BUURT VAN KINDEREN OF PERSONEN DIE VERZWAKT OF GEHANDICAPT ZIJN DOOR ZIEKTE OF LETSEL.
7. NIET GEBRUIKEN OP GEVOELIGE OF BESCHADIGDE HUID. NIET GEBRUIKEN OP GEZWOLLEN OF DOOR DE ZONVERBRANDE HUID OF BIJ ANDERE HUIDAANDOENINGEN.
8. GEBRUIK DIT APPARAAT NIET ALS HET NIET GOED FUNCTIONEERT OF ALS HET GEVALLEN OF BESCHADIGD IS. BRENG HET APPARAAT NAAR HET DICHTSTBIJZIJNDE SERVICEPUNT VOOR ONDERZOEK, ELEKTRISCHE OF MECHANISCHE AANPASSING OF REPARATIE. PROBEER HET APPARAAT NIET ZELF TE REPAREREN.
9. GEBRUIK HET APPARAAT ALLEEN VOOR HET BEDOELDE GEBRUIK ZOALS BESCHREVEN IN DEZE GEBRUIKSAANWIJZING. HET GEBRUIK VAN HULPSTUKKEN DIE NIET DOOR STYLPRO™ WORDEN

AANBEVOLEN, KAN GEVAAR OPLEVEREN.
10. GEBRUIK HET APPARAAT NIET BUITENSHUIS EN GEBRUIK HET NIET OP PLAATSEN WAAR AËROSOLEN (SPUITBUSSEN) WORDEN GEBRUIKT OF WAAR ZUURSTOF WORDT TOEGEDIEND.
11. PLAATS GEEN ENKEL DEEL VAN HET PRODUCT IN DE BUURT VAN WARMTEBRONNEN ZOALS RADIATOREN, FORNUIZEN ENZ. EN LEG HET NIET OP EEN ZACHT OPPERVLAK ZOALS EEN BED, AANGEZIEN HET APPARAAT OVERVERHIT KAN RAKEN.
12. HOUD HET APPARAAT UIT DE BUURT VAN BIJTENDE VLOEISTOFFEN.
13. ZORG DAT HET APPARAAT UIT STAAT VOORDAT U HET OPBERGT.
14. GEBRUIK HET APPARAAT NIET IN DE BADKAMER OF IN DE BUURT VAN WATER.
15. PLAATS OF BEWAAR HET APPARAAT NIET OP EEN PLEK WAAR HET IN EEN BADKUIP OF GOOTSTEEN KAN VALLEN OF WORDEN GETROKKEN.
16. NIET IN WATER OF ANDERE VLOEISTOFFEN PLAATSEN OF LATEN VALLEN.
17. ALS HET APPARAAT IN HET WATER VALT, NIET IN HET WATER REIKEN.
18. VERSTIKKINGSGEVAAR DOOR KLEINE ONDERDELEN. NIET GESCHIKT VOOR KINDEREN JONGER DAN 3 JAAR.
19. DEEL DIT PRODUCT MET NIEMAND ANDERS.
20. NIET GEBRUIKEN TIJDENS HET OPLADEN.
21. INSPECTEER HET APPARAAT EN DE AFSTANDSBEDIENING OP SCHADE VOOR ELK GEBRUIK.
22.HOUD UW OGEN GESLOTEN TIJDENS HET GEBRUIK VAN HET APPARAAT OM BLOOTSTELLING AAN HET LED-LICHT TE VOORKOMEN. KIJK NIET DIRECT IN DE LICHTEN.
23. RAADPLEEG EEN DERMATOLOOG OF ZORGVERLENER ALS U EEN GEVOELIGE HUID HEEFT, EEN GESCHIEDENIS VAN HUIDAANDOENINGEN HEEFT, OF ALS U NIET ZEKER BENT OVER DE GESCHIKTHEID VAN DIT PRODUCT VOOR UW HUIDTYPE.

BATTERIJEN: HET PRODUCT BEVAT EEN LITHIUM-ION BATTERIJ. RISICO OP BRAND EN BRANDWONDEN, NIET OPENEN, VERPLETTEREN, VERHITTEN BOVEN 60 °C/140 °F OF VERBRANDEN. NIET KORTSLUITEN. STOP MET HET GEBRUIK ALS DE LITHIUM-ION-BATTERIJ ERNSTIG UITPUILT. HOUD KLEINE CELLEN DIE GEACHT WORDEN TE KUNNEN WORDEN INGESLIKT BUITEN HET BEREIK VAN KINDEREN. INSLIKKEN KAN LEIDEN TOT BRANDWONDEN, PERFORATIE VAN ZACHTE WEEFSELS EN OVERLIJDEN. ERNSTIGE BRANDWONDEN KUNNEN BINNEN 2 UUR NA INSLIKKEN ONTSTAAN. IN GEVAL VAN INSLIKKEN VAN EEN CEL, ONMIDDELLIJK MEDISCHE HULP INROEPEN. LAAD NOOIT NIET-OPLAADBARE BATTERIJEN OP. DIT PRODUCT HEEFT EEN INGEBOUWDE OPLAADBARE BATTERIJ DIE NIET DOOR DE GEBRUIKER KAN WORDEN VERVANGEN. HET VERWIJDEREN OF VERVANGEN VAN DE OPLAADBARE BATTERIJ MAG ALLEEN WORDEN UITGEVOERD DOOR DE FABRIKANT OF ZIJN KLANTENSERVICE OF DOOR EEN VERGELIJKBAAR GEKWALIFICEERD PERSOON OM GEVAREN TE VOORKOMEN. WANNEER U HET PRODUCT WEGGOOIT, MOET U ER REKENING MEE HOUDEN DAT DIT PRODUCT EEN HERLAADBARE BATTERIJ BEVAT.

OPSLAG:
ZORG DAT HET APPARAAT UIT STAAT VOORDAT U HET OPBERGT. ZORG DAT DE STEKKER VAN HET APPARAAT UIT HET STOPCONTACT IS. PLAATS HET IN EEN KOELE, DROGE RUIMTE BUITEN HET BEREIK VAN KINDEREN, WAAR HET NIET BESCHADIGD KAN RAKEN.

ONDERHOUD:
UW STYLPRO™ WAVELENGTH IS ZO GOED ALS ONDERHOUDSVRIJ. SCHAKEL HET APPARAAT UIT EN VEEG DE BUITENKANT SCHOON MET EEN VOCHTIGE DOEK. ALS ER ZICH EEN ABNORMALE SITUATIE VOORDOET, SCHAKEL HET APPARAAT DAN UIT EN NEEM CONTACT OP MET DE STYLPRO™ KLANTENSERVICE OP +44 (0) 20 3225 5559.

BEPERKTE GARANTIE VAN TWEE JAAR
ONZE GOEDEREN WORDEN GELEVERD MET GARANTIES DIE NIET KUNNEN WORDEN UITGESLOTEN ONDER DE EUROPESE CONSUMENTENWETGEVING. EU RICHTLIJN 1999/44/EG, DEZE RICHTLIJN STELT 'EEN GARANTIE VAN TWEE JAAR GELDT VOOR DE VERKOOP VAN ALLE CONSUMPTIEGOEDEREN OVERAL IN DE EU. U HEBT RECHT OP VERVANGING OF TERUGBETALING BIJ EEN ERNSTIG DEFECT U HEBT OOK RECHT OP REPARATIE OF VERVANGING VAN DE GOEDEREN ALS DE GOEDEREN NIET VAN AANVAARDBARE KWALITEIT ZIJN EN HET DEFECT GEEN ERNSTIG DEFECT IS. STYLPRO™ REPAREERT OF VERVANGT (NAAR ONZE KEUZE) UW APPARAAT GRATIS GEDURENDE VIERENTWINTIG MAANDEN VANAF DE AANKOOPDATUM, INDIEN HET APPARAAT DEFECTEN VERTOONT IN VAKMANSCHAP OF MATERIALEN. DEZE GARANTIE IS EEN EXTRA VOORDEEL EN HEEFT GEEN INVLOED OP UW WETTELIJKE RECHTEN. VOOR SERVICE ONDER DEZE GARANTIE KUNT U CONTACT OPNEMEN MET DE STYLPRO ™ KLANTENSERVICE OP TEAMTOM@STYLIDEAS.COM +44 (0) 20 3225 5559. VOOR HET INDIENEN VAN EEN GARANTIECLAIM MOET U UW AANKOOPBEWIJS BEWAREN.

BELANGRIJK: DEZE GARANTIE DEKT GEEN SCHADE ALS GEVOLG VAN ONGELUKKEN, VERKEERD GEBRUIK, WIJZIGINGEN, MISBRUIK, GEBREK AAN REDELIJKE ZORG OF GEBRUIK ANDERS DAN BESCHREVEN IN DEZE INSTRUCTIES, OF HET UITVOEREN VAN SERVICE OF REPARATIES DOOR EEN NIET-GEAUTORISEERD SERVICECENTRUM. DEZE GARANTIE IS ALLEEN GELDIG OP PRODUCTEN DIE ZIJN VERKOCHT DOOR ERKENDE WEDERVERKOPERS. HET ARTIKEL MOET GRONDIG WORDEN GEREINIGD VOORDAT HET WORDT GERETOURNEERD.

CORRECTE VERWIJDERING VAN DIT PRODUCT: WANNEER HET PRODUCT HET EINDE VAN ZIJN GEBRUIKSDUUR HEEFT BEREIKT, GOOI HET DAN NIET WEG MET HET GEWONE HUISHOUDELIJKE AFVAL. RECYCLEN IS DE VEILIGSTE EN MEEST VERANTWOORDE MANIER OM ELEKTRISCHE ARTIKELEN DIE HET EINDE VAN HUN LEVENSCYCLUS HEBBEN BEREIKT, WEG TE GOOIEN. GOOI HET WEG VOLGENS DE PLAATSELIJKE VOORSCHRIFTEN. DE RICHTLIJN VOOR AFGEDANKTE ELEKTRISCHE EN ELEKTRONISCHE APPARATUUR (WEEE) IN EUROPESE LANDEN SCHRIJFT CORRECTE RECYCLING VOOR. GOOI HET NIET BIJ HET NORMALE HUISHOUDELIJKE AFVAL.

CE MARKERING:UK/EU - CONFORMITEITSVERKLARING: STYLIDEAS LTD VERKLAART DAT STYLPRO™ WAVELENGTH VOLDOET AAN DE ESSENTIËLE EISEN EN AAN DE OVERIGE RELEVANTE BEPALINGEN. EEN KOPIE VAN DE CONFORMITEITSVERKLARING IS OP VERZOEK VERKRIJGBAAR. STYLIDEAS LTD, AMSHOLD HOUSE, GOLDINGS HILL, LOUGHTON, ESSEX, IG10 2RW, UK. OBELIS S.A, BD. GÉNÉRAL WAHIS 53, B-1030 BRUSSEL, BELGIË.

(IT) MANUALE PER L'USO E LA MANUTENZIONE
PER LA SICUREZZA E IL COMFORT D'UTILIZZO DI QUESTO PRODOTTO, LEGGI SEMPRE ATTENTAMENTE IL FOGLIO DI ISTRUZIONI PRIMA DELL'USO.
Il prodotto è destinato esclusivamente a uso privato e non è previsto per un uso commerciale o per altre applicazioni. Questo non è un prodotto medico né un dispositivo medico.

SPECIFICHE
Nome: STYLPRO™ WAVELENGTH Light Face Mask.
Modello: LFM01B
Dimensioni del dispositivo: 295mm x 218mm x 5mm
Materiali: ABS e silicone
Tensione nominale: 3.7V
Capacità nominale della batteria: 2100mAh
Capacità energetica della batteria: 7.77Wh
Tensione di carica: 5V
Alimentazione di ingresso: Presa USB, 5 V, 1 A
Tempo di ricarica: 5 ore

INCLUDE:
· 1 maschera per il viso LED STYLPRO Wavelength
· 1 cavo USB-C
· 2 x cuscinetti per il comfort degli occhi in silicone
· 2 x cinghie regolabili per maschera

3.7 V ⎓ 2100mAh, 7.77 Wh

LINEE GUIDA DI SICUREZZA:
1. Non consigliamo l'uso di questo dispositivo se sei epilettico, fotofobico o sensibile alla luce, se sei incinta o hai avuto il cancro della pelle negli ultimi 12 mesi, hai subito un intervento di chirurgia plastica

SIKKERHETSINFORMASJON:
Produkter med rødt lys er ikke ment for å diagnostisere, behandle, kurere eller forhindre noen sykdom. Produktene våre er generelle velvære-/treningsprodukter med lav risiko som ikke krever medisinsk godkjenning. De er utviklet som «Generell velvære»-produkter kun for hjemmebruk.

SIKKERHETSKONSEPTERER:
Bruk av en enhet for behandling med rødt lys på noen annen måte enn det som er beskrevet i denne håndboken, ugyldiggjør garantien og kan resultere i alvorlige skader. WAVELENGTH Red Light Facial Device er en elektrisk enhet. Unngå elektrisk støt ved å følge disse sikkerhetsforholdsreglene:
· Ikke gjør enheten våt eller senk den ned i vann.
· Ikke vask elektriske deler med vann eller annen væske.
· Ikke berør direkte enheten eller bryterne med våte hender.
· Ikke påfør enheten på eller berør enheten med våt eller fuktig hud.
· Ikke dra, bær eller løft enheten etter ladekabelen. Hvis ladekabelen er skadet, må du ikke bruke enheten.
· Ikke bruk enheten hvis den har blitt mistet, stått ute eller har kommet i kontakt med vann eller væsker.
· Ikke bruk enheten på eller i nærheten av oppvarmede overflater.
· Ikke endre, forsøk å endre eller reparer denne utstyret. Det er ingen deler som kan vedlikeholdes av brukeren.
· Ikke bruk eller lagre enheten i høye temperaturer som er eller kan overstige 54 °C (130 °F).

VIKTIGE SIKKERHETSINSTRUKSJONER: NÅR DU BRUKER ELEKTRISKE APPARATER, BØR DU ALLTID TA RIMELIGE FORHOLDSREGLER, INKLUDERT FØLGENDE: LES ALLE INSTRUKSJONER FØR DU BRUKER APPARATET. TA VARE PÅ DISSE INSTRUKSJONENE. HOLD APPARATET UNNA VANN. DETTE PRODUKTET ER IKKE EN LEKE. IKKE SE DIREKTE INN I LYSET. SKAL KUN BRUKES INNENDØRS. KUN TIL HJEMMEBRUK. IKKE PRØV Å ÅPNE BAKSIDEN AV ENHETEN. HVIS DET ER NØDVENDIG, MÅ DU RÅDFØRE DEG MED EN FAGPERSON. HOLD APPARATET UNNA DIREKTE VARME OG SOLSKINN. OPPBEVARES UTILGJENGELIG FOR BARN.

FARE: FOR Å REDUSERE FAREN FOR ELEKTRISK STØT: SLÅ ALLTID AV FØR RENGJØRING ELLER OPPBEVARING.

ADVARSEL:
FOR Å REDUSERE FARE FOR BRANNSKADER, ELEKTRISK STØT, BRANN ELLER SKADER PÅ PERSONER:
1. LES ALLE INSTRUKSJONENE FØR DU BRUKER APPARATET.
2. DETTE PRODUKTET SKAL IKKE BRUKES AV BARN, GRAVIDE KVINNER, PASIENTER MED EPILEPSI, SVULSTER OG KREFTPASIENTER, PASIENTER MED PACEMAKERE ELLER LIGNENDE.
3. FJERN BRILLER, FALSKE ØYEVIPPER OG KONTAKTLINSER FØR BRUK.
4. TA KONTAKT MED LEGE HVIS DU FØLER UNORMALITETER I HUDEN UNDER BRUK ELLER ETTER BRUK.
5. FOR Å BESKYTTE MOT ELEKTRISKE FARER, MÅ APPARATET IKKE BRUKES UNDER BADING ELLER I DUSJEN.
6. APPARATET MÅ HOLDES UNDER NØYE OPPSYN NÅR DET BRUKES AV ELLER I NÆRHETEN AV BARN ELLER PERSONER SOM ER SVEKKET PÅ GRUNN AV FUNKSJONSHEMNING, SYKDOM ELLER SKADE.
7. IKKE BRUK APPARATET PÅ SENSITIV ELLER SKADET HUD. IKKE BRUK APPARATET PÅ HOVEN ELLER SOLBRENT HUD ELLER HVIS DU HAR ANDRE HUDFORHOLD.
8. IKKE BRUK DETTE APPARATET HVIS DET FEILFUNGERER ELLER HAR FALT I BAKKEN ELLER BLITT SKADET PÅ NOEN MÅTE. RETURNER APPARATET TIL NERMESTE SERVICEANLEGG FOR UNDERSØKELSE, ELEKTRISK ELLER MEKANISK JUSTERING ELLER REPARASJON. INGEN REPARASJONER SKAL FORSØKES AV FORBRUKEREN.
9. APPARATET SKAL BARE BRUKES SOM BESKREVET I DENNE BRUKERHÅNDBOKEN. BRUK AV TILBEHØR SOM IKKE ER ANBEFALT AV STYLPRO™ KAN FORÅRSAKE FARER.
10. IKKE BRUK APPARATET UTE ELLER BRUK PÅ STEDER DER DET BRUKES AEROSOLPRODUKTER (SPRAY), ELLER OKSYGEN ADMINISTRERES.
11. IKKE LEGG NOEN DEL AV APPARATET I NÆRHETEN AV VARMEKILDER SOM RADIATORER, KOMFYRER OSV. IKKE LEGG APPARATET PÅ EN MYK OVERFLATE, FOR EKSEMPEL EN SENG, DA ENHETEN KAN OVEROPPHETES.
12. HOLD ENHETEN UNNA ETSENDE VÆSKER.
13. SØRG FOR AT ENHETEN ER SLÅTT AV FØR LAGRING.
14. IKKE BRUK APPARATET PÅ BADET ELLER I NÆRHETEN AV VANN.
15. IKKE PLASSER ELLER OPPBEVAR APPARATET PÅ STEDER DER DET KAN FALLE ELLER BLI TRUKKET INN I ET BADEKAR ELLER EN VASK.
16. IKKE PLASSER ELLER SLIPP APPARATET I VANN ELLER ANNEN VÆSKE.
17. HVIS APPARATET FALLER I VANN, MÅ DU IKKE RØRE VANNET.
18. KVELNINGSFARE PÅ GRUNN AV SMÅ DELER. IKKE EGNET FOR BARN UNDER 3 ÅR.
19. IKKE DEL DETTE PRODUKTET MED NOEN ANDRE.
20. SKAL IKKE BRUKES UNDER LADING.
21. SJEKK ENHETEN OG FJERNKONTROLLEN FOR EVENTUELLE SKADER FØR HVER BRUK.
22. HOLD ØYNENE LUKKET MENS DU BRUKER ENHETEN FOR Å UNNGÅ EKSPONERING FOR LED-LYSET. IKKE SE DIREKTE PÅ LYSENE.
23. KONSULTER EN HUDLEGE ELLER HELSEPERSONELL HVIS DU HAR SENSITIV HUD, TIDLIGERE HUDPROBLEMER, ELLER ER USIKKER PÅ OM DETTE PRODUKTET PASSER FOR HUDTYPEN DIN.

BATTERIER: DETTE PRODUKTET INNEHOLDER ET LITIUMION-BATTERI. RISIKO FOR BRANN OG FORBRENNING: IKKE ÅPNE, KNUS, VARME OVER 60°C/140 °F ELLER BRENN APPARATET. IKKE KORTSLUTT BATTERIET. HVIS LITIUMION-BATTERIET BLIR STERKT OPPSVULMET, MÅ DU SLUTTE Å BRUKE DET. HOLD SMÅ BATTERIER SOM ANSES SOM MULIG Å SVELGE, UTENFOR REKKEVIDDE FOR BARN. Å SVELGE BATTERIET KAN FØRE TIL BRANNSKADER, PERFORERING AV MYKT VEV OG DØD. ALVORLIGE BRANNSKADER KAN OPPSTÅ INNEN 2 TIMER ETTER INNTAK. HVIS ET BATTERI SVELGES, MÅ DU OPPSØKE LEGE UMIDDELBART. ALDRI LAD IKKE-OPPLADBARE BATTERIER. DETTE PRODUKTET HAR ET INNEBYGD OPPLADBART BATTERI SOM IKKE KAN BYTTES UT AV BRUKEREN. FJERNING ELLER BYTTING AV DET OPPLADBARE BATTERIET KAN BARE UTFØRES AV PRODUSENTEN ELLER KUNDESERVICE, ELLER AV EN KVALIFISERT PERSON FOR Å UNNGÅ FARER. NÅR DU KASTER PRODUKTET, MÅ DU TA HENSYN TIL AT DETTE PRODUKTET INNEHOLDER ET OPPLADBART BATTERI.

LAGRING:
VIKTIG! IKKE SE DIREKTE PÅ LYSET. MÅ ALLTID BRUKES MED ØYEPADSENE GODT PLASSERT PÅ ANSIKTET FOR Å MINIMERE LYS DIREKTE INN I ØYNENE DINE. FORSIKRE DEG OM AT ENHETEN ER SLÅTT AV FØR LAGRING. SØRG FOR AT ENHETEN ER FRAKOBLET FRA STRØMFORSYNINGEN. MÅ OPPBEVARES PÅ ET KJØLIG, TØRT STED UTILGJENGELIG FOR BARN, DER DET IKKE VIL BLI UTSATT FOR SKADER. LED-MASKEN BØR IKKE BRUKES MER ENN ÉN GANG PER DAG PÅ SAMME INNSTILLING. ETTER Å HA BRUKT MASKEN, KAN DU PÅFØRE EN FUKTIGHETSKREM ELLER ANDRE HUDPLEIEPRODUKTER SOM EN DEL AV HUDPLEIERUTINEN

VEDLIKEHOLD:
STYLPRO™ WAVELENGTH ER NESTEN VEDLIKEHOLDSFRITT. APPARATET KAN RENGJØRES VED Å SLÅ DET AV OG TØRKE UTSIDEN MED EN FUKTIG KLUT. HVIS DET OPPSTÅR NOEN UNORMALE FORHOLD, MÅ DU SLÅ DET AV OG KONTAKTE STYLPRO™ KUNDESERVICE PÅ +44 (0) 20 3225 5559

BEGRENSET TO-ÅRS GARANTI:
VARENE VÅRE LEVERES MED GARANTIER SOM IKKE KAN UTELUKKES I HENHOLD TIL EUROPEISK FORBRUKERLOV. EU-DIREKTIV 1999/44/EF FASTSLÅR AT «EN TOÅRIG GARANTI GJELDER FOR SALGET AV ALLE FORBRUKSVARER OVER HELE EU». DU HAR RETT TIL Å FÅ PRODUKTET ERSTATTET ELLER REFUNDERT VED ALVORLIG SVIKT, OG DU HAR OGSÅ RETT TIL Å FÅ REPARERT ELLER ERSTATTET VARER HVIS DE IKKE ER AV AKSEPTABEL KVALITET OG FEILEN IKKE UTGJØR EN ALVORLIG SVIKT. STYLPRO™ VIL REPARERE ELLER ERSTATTE (ETTER EGET SKJØNN) APPARATET DITT KOSTNADSFRITT I TJUEFIRE MÅNEDER FRA KJØPSDATO, HVIS APPARATET ER DEFEKT I UTFØRELSE ELLER MATERIALER. DENNE GARANTIEN ER EN EKSTRA FORDEL OG PÅVIRKER IKKE DINE JURIDISKE RETTIGHETER. FOR Å FÅ

SPESIFIKASJONER:
Navn: STYLPRO™ WAVELENGTH LED Face Mask.
Modell: LFM01B
Enhetens størrelse: 295mm x 218mm x 5m
Materials: ABS & Silicone
Nominell spenning: 3.7V
Vurdert batterikapasitet: 2100mAh
Batteriets energikapasitet: 7.77Wh
Ladespenning: 5V
Inngangsstrøm: USB-kontakt, 5 V, 1 A
Ladetid: 5 timer

INNEHOLDER: :
· 1 x STYLPRO Wavelength LED-ansiktsmaske
· 1 USB-C Kabel
· 2 x øyekomfortputer i silikon
· 2 x justerbare maskeremmer

3.7 V ⎓ 2100mAh, 7.77 Wh

IDENTIFISERING AV DELER :
1. LED-ansiktsmaske **2.** Fjernkontroll **3.** Øyekomfortputer i silikon **4.** Justerbare maskeremmer **5.** USB-C-kabel **6.** USB-C-port **7.** Skjerm **8.** Av/På-knapp **9.** Modusknapp

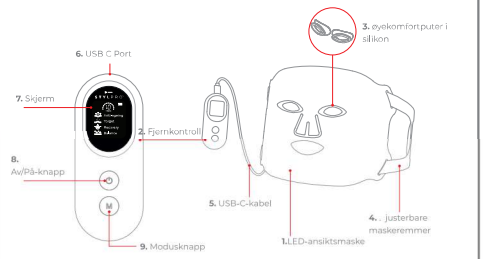

SIKKERHETSDIREKTIVER:
1. Vi anbefaler ikke å bruke denne enheten hvis du har epilepsi, fotofobi eller er lysfølsom, hvis du er gravid eller har hatt hudkreft i løpet av de siste 12 månedene, har gjennomgått ansiktsplastikkirurgi, har et metallimplantat, eller hvis du for øyeblikket har menstruasjonssyklus.
2. Kun for voksne. Skal ikke brukes av barn. Dette er ikke en leke.
3. Tørk forsiktig med en fuktig klut.
4. Unngå å oppbevare STYLPRO™ WAVELENGTH på varme eller fuktige områder.
5. Hvis STYLPRO™ WAVELENGTH feilfungerer eller er skadet på noen måte, må du slutte å bruke den umiddelbart. Kontakt STYLPRO™ KUNDESERVICE (Se avsnittet BEGRENSET TO-ÅRS GARANTI for kontaktinformasjon).
6. Bruk LED-lys med forsiktighet. Langvarig bruk og langvarig eksponering for LED-lys i øynene kan forårsake skade. LED-ene kan ikke byttes ut.
7. Ikke bruk på sensitiv, irritert eller ødelagt hud. Ikke bruk på hoven eller solbrent hud, eller hvis du har andre hudproblemer.
8. IKKE SE DIREKTE INN I LED-LYSENE.

TEST DEG SELV FOR LYSFØLSOMHET FØR DU BRUKER DET I ANSIKTET:
1.TRYKK PÅ AV/PÅ/INNSTILLING-KNAPPEN.
2. PLASSER ENHETEN PÅ ARMEN DIN OG UTFØR EN BEHANDLING I 10 MINUTTER.
3. ETTER 10 MINUTTER SLÅR DU ENHETEN AV. UTFØR EN VISUELL KONTROLL AV OMRÅDET. **I BEGYNNELSEN KAN OMRÅDET BLI RØDT PÅ GRUNN AV OPPVARMING AV HUDEN DIN. HVIS DET FORTSETTER Å VÆRE RØDT I MER ENN TO TIMER, ER HUDEN DIN SENSITIV MOT LYS. SLUTT Å BRUKE ENHETEN.**

SLIK MONTERER DU DEN:
1.TA UT ALLE DELENE AV LED-ANSIKTSMASKEN FRA EMBALLASJEN. DETTE INKLUDERER FJERNKONTROLLEN, ØYEKOMFORTPUTENE, GRÅ STROPPER OG LED-ANSIKTSMASKEN.
2.PLASSER ØYEKOMFORTPUTENE I ØYEÅPNINGENE OG SØRG FOR AT DE ER GODT FESTET. SE «R» FOR HØYRE OG «L» FOR VENSTRE PÅ ØYEKOMFORTPUTENE.
3.FEST DE GRÅ STROPPENE I LØKKENE PÅ SIDEN AV LED-ANSIKTSMASKEN. SØRG FOR AT DET STØRRE ENDEN AV STROPPEN VENDER OPPOVER OG FEST DEN TIL HODETS KRONE.
4.KOBLE LEDNINGEN SOM ER FESTET TIL LED-ANSIKTSMASKEN TIL TOPPEN AV KONTROLLEREN. LED-ANSIKTSMASKEN VIL IKKE FUNGERE HVIS IKKE FJERNKONTROLLEN ER KOBLET TIL MASKEN.

LADING:
SETT INN USB-C-KABELEN (SOM FØLGER MED) I PORTEN PÅ TOPPEN AV FJERNKONTROLLEN . KOBLE TIL EN USB-C- -STRØMKILDE. BATTERIIKONET VISER EN LADESEKVENS UNDER LADING. SØRG FOR AT FJERNKONTROLLEN ER SLÅTT AV UNDER LADING

SLIK BRUKER DU DEN:
MÅ IKKE BRUKES MER ENN 3-5 GANGER PER UKE.
1. NÅR LED-ANSIKTSMASKEN ER FERDIG MONTERT, PLASSERER DU LED-ANSIKTSMASKEN PÅ ANSIKTET DITT OG FESTER STROPPENE SIKKERT RUNDT HODETS KRONE.
2. HOLD INNE AV/PÅ-KNAPPEN PÅ FJERNKONTROLLEN. DETTE SLÅR PÅ «**ANTI-ALDRING**»-MODUS.
3.TRYKK KORT PÅ MODUS-KNAPPEN FOR Å BYTTE TIL «**MÅLRETTET**»MODUS.
4.TRYKK KORT PÅ MODUS-KNAPPEN FOR Å BYTTE TIL «**GJENOPPRETTING**»-MODUS.
5.TRYKK KORT PÅ MODUS-KNAPPEN FOR Å BYTTE TIL «**BALANSE**»-MODUS.
6.NÅR DU HAR VALGT ØNSKET MODUS, KAN DU NYTE EN 10-MINUTTERS BEHANDLING.
7.FOR Å SLÅ AV LED-ANSIKTSMASKEN FØR DU HAR FULLFØRT DEN 10-MINUTTERS BEHANDLINGEN, HOLDER DU INNE AV/PÅ-KNAPPEN.

RENGJØRING:
TØRK AV OMRÅDET AV MASKEN SOM HAR VÆRT I KONTAKT MED HUDEN MED EN DESINFISERENDE VÅTSERVIETT ETTER HVER BRUK.

MODUSER:
Modus 1: Anti-aldring
Anti-aldringsmodusen har rødt LED-lys med en bølgelengde på 633 nm og nær-infrarødt lys med en bølgelengde på 830 nm. Denne modusen gir en foryngende og revitaliserende opplevelse for huden . Rødt LED-lys kan bidra til å stimulere kollagenproduksjonen, et protein som er ansvarlig for yngre utseende hud [1].

Modus 2: Målrettet
Den målrettede modusen har blått LED-lys med en bølgelengde på 415 nm. Blått LED-lys bekjemper aknebakterier som lever på huden [1].

Modus 3: Gjenoppretting
Gjenopprettingsmodusen har nær-infrarødt lys med en bølgelengde på 830 nm. Infrarødt lys kan bidra til å redusere betennelse og forbedre generell hudhelse [1].

Modus 4: Balanse
Balansemodusen er en kombinasjon av rødt LED-lys med en bølgelengde på 633 nm, blått LED-lys med en bølgelengde på 415 nm og nær-infrarødt lys med en bølgelengde på 830 nm. Denne modusen kan hjelpe til med å redusere betennelse, stimulere kollagenproduksjon og er perfekt for en generell oppfriskning av huden. Denne modusen har den høyeste mengden lysenergi av alle de 4 modusene [1].

facciale, hai una protesi metallica o durante il ciclo mestruale.
2. Solo per l'uso adulto. Non destinato all'uso da parte dei bambini. Questo non è un giocattolo.
3. Pulire delicatamente con un panno umido.
4. Evitare di conservare lo STYLPRO™ WAVELENGTH in ambienti caldi, bagnati o umidi.
5. Se lo STYLPRO™ WAVELENGTH non funziona correttamente o è danneggiato in qualsiasi modo, smettere immediatamente di usarlo. Contattare il SERVIZIO CLIENTI STYLPRO™ (vedere la sezione GARANZIA LIMITATA DI DUE ANNI per i dettagli di contatto).
6. Usare le luci a LED con attenzione. L'uso e l'esposizione prolungati degli occhi alle luci a LED possono causare danni. Le luci LED non sono sostituibili.
7. Non utilizzare su pelle sensibile, irritata o lesionata. Non utilizzare su pelle gonfia o scottata dal sole o se si hanno altre condizioni cutanee.
8. NON GUARDARE DIRETTAMENTE LE LUCI LED.

EFFETTUA UN TEST DI SENSIBILITÀ ALLA LUCE PRIMA DI UTILIZZARLO SUL VISO:
1.PREMERE IL PULSANTE ON/OFF/IMPOSTAZIONI.
2.POSIZIONARE IL DISPOSITIVO SUL BRACCIO E FARE UN TRATTAMENTO DI 10 MINUTI.
3.DOPO 10 MINUTI, SPEGNERE IL DISPOSITIVO. CONTROLLARE VISIVAMENTE L'AREA. **L'AREA POTREBBE INIZIALMENTE DIVENTARE ROSSA A CAUSA DEL RISCALDAMENTO DELLA PELLE, MA SE IL ROSSORE DURA PIÙ DI 2 ORE, LA TUA PELLE È SENSIBILE ALLA LUCE. INTERROMPERE L'USO DEL PRODOTTO.**

ISTRUZIONI DI MONTAGGIO:
1.RIMUOVERE TUTTE LE PARTI DELLA MASCHERA PER IL VISO LED DALLA CONFEZIONE. COMPRESI IL TELECOMANDO, I CUSCINETTI PER IL COMFORT DEGLI OCCHI, LE CINGHIE REGOLABILI GRIGIE E LA MASCHERA PER IL VISO LED.
2.POSIZIONARE I CUSCINETTI PER IL COMFORT DEGLI OCCHI NEGLI APPOSITI FORI ASSICURANDOSI CHE ADERISCANO IN MODO CORRETTO. POSIZIONARE SUL LATO DESTRO IL CUSCINETTO CON LA SCRITTA "R" E SUL LATO SINISTRO QUELLO CON LA SCRITTA "L".
3.COLLEGARE LE CINGHIE GRIGIE AI PASSANTI SUI LATI DELLA MASCHERA PER IL VISO LED. ASSICURARSI CHE L'ESTREMITÀ PIÙ GRANDE DELLA CINGHIA SIA RIVOLTA VERSO L'ALTO E FISSARLA ALLA PARTE SUPERIORE DELLA TESTA.
4.COLLEGARE IL FILO ATTACCATO ALLA MASCHERA PER IL VISO LED ALLA PARTE SUPERIORE DEL TELECOMANDO. LA MASCHERA PER IL VISO LED NON FUNZIONERÀ SE IL CONTROLLER NON È COLLEGATO A ESSA.

IDENTIFICAZIONE DELLE PARTI:
1. Maschera per il viso LED **2.** Telecomando **3.** Cuscinetti per il comfort degli occhi in silicone **4.** Cinghie regolabili della maschera **5.** Cavo USB-C **6.** Porta USB-C **7.** Schermo di visualizzazione **8.** Pulsante di accensione/spegnimento **9.** Pulsante modalità

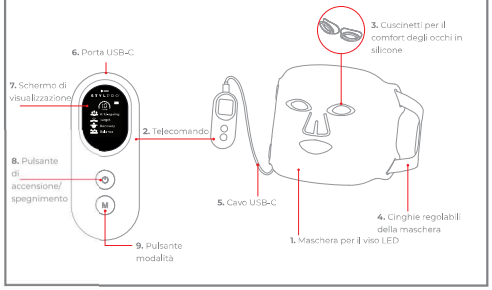

RICARICA:
INSERIRE IL CAVO USB-C (FORNITO) NELLA PORTA SULLA PARTE SUPERIORE DEL TELECOMANDO. COLLEGARE A UNA FONTE DI ALIMENTAZIONE COMPATIBILE CON USB-C. L'ICONA DELLA BATTERIA MOSTRERÀ UNA SEQUENZA DI CARICAMENTO DURANTE LA RICARICA. ASSICURATEVI CHE IL TELECOMANDO SIA SPENTO DURANTE LA RICARICA.

MODALITÀ DI UTILIZZO:
NON UTILIZZARE PIÙ DI 3-5 VOLTE A SETTIMANA.
1. UNA VOLTA CHE LA MASCHERA PER IL VISO LED È COMPLETAMENTE ASSEMBLATA, POSIZIONARLA SUL VISO E FAR ADERIRE SALDAMENTE LE CINGHIE SULLA TESTA.
2. PREMERE A LUNGO IL PULSANTE DI ACCENSIONE/SPEGNIMENTO SUL CONTROLLER. QUESTO ATTIVERÀ LA MODALITÀ "**ANTI-ETÀ**"
3. PREMERE BREVEMENTE IL PULSANTE MODALITÀ PER PASSARE ALLA MODALITÀ "**MIRATA**".
4. PREMERE BREVEMENTE IL PULSANTE MODALITÀ PER PASSARE ALLA MODALITÀ "**RECUPERO**".
5. PREMERE BREVEMENTE IL PULSANTE MODALITÀ PER PASSARE ALLA MODALITÀ "**RIEQUILIBRANTE**".
6. UNA VOLTA SCELTA LA MODALITÀ PREFERITA, INIZIARE UN TRATTAMENTO DI 10 MINUTI.
7. PER SPEGNERE LA MASCHERA PER IL VISO LED PRIMA DI AVER COMPLETATO IL TRATTAMENTO DI 10 MINUTI, PREMERE A LUNGO IL PULSANTE DI ACCENSIONE/SPEGNIMENTO.

PULIZIA:
PULIRE L'AREA DELLA MASCHERA CHE È ENTRATA IN CONTATTO CON LA PELLE CON UNA SALVIETTINA DISINFETTANTE DOPO OGNI UTILIZZO

MODALITÀ:
Modalità 1: Anti-età
La modalità Anti-età sfrutta la luce LED rossa con una lunghezza d'onda di 633 nm e luce di vicino infrarosso con una lunghezza d'onda di 830 nm. Questa modalità offre un'esperienza rinvigorente e rivitalizzante per la pelle. La luce LED rossa può aiutare a stimolare la produzione di collagene, una proteina responsabile dell'aspetto più giovanile della pelle [1].

Modalità 2: Mirata
La modalità Mirata sfrutta la luce LED blu con una lunghezza d'onda di 415 nm. La luce LED blu si concentra sui batteri dell'acne che vivono sulla pelle [1].

Modalità 3: Recupero
La modalità Recupero sfrutta la luce di vicino infrarosso con una lunghezza d'onda di 830 nm. L'infrarosso può aiutare a ridurre l'infiammazione e migliorare la salute generale della pelle [1].

Modalità 4: Riequilibrante
La modalità Riequilibrante sfrutta una combinazione di luce LED rossa con una lunghezza d'onda di 633nm, luce LED blu con una lunghezza d'onda di 415 nm e luce di vicino infrarosso con una lunghezza d'onda di 830 nm. Questa modalità può aiutare a ridurre l'infiammazione, a stimolare la produzione di collagene ed è la modalità perfetta per migliorare a livello generale della salute della pelle. Questa modalità vanta la maggior quantità di energia luminosa di tutte e 4 le modalità [1].

INFORMAZIONI SULLA SICUREZZA :
Importante! Non guardare direttamente la luce. Utilizzare sempre con i cuscinetti per gli occhi ben posizionati sul viso per minimizzare la luce diretta agli occhi.
I prodotti a luce rossa non sono destinati a diagnosticare, trattare, curare o prevenire alcuna malattia. I nostri prodotti sono prodotti per il benessere generale a basso rischio che non richiedono autorizzazioni mediche. Sono concepiti solo come prodotti di "Benessere Generale" per l'uso domestico.
La maschera LED non dovrebbe essere utilizzata più di una volta al giorno con la stessa impostazione. Dopo aver usato la maschera, è possibile applicare un prodotto idratante o altri tipi di prodotti per la cura della pelle che fanno parte della routine di skincare.

CONSIDERAZIONI SULLA SICUREZZA:
L'uso di un dispositivo di terapia della luce rossa in qualsiasi modo diverso da quanto descritto in questo manuale annulla la garanzia e potrebbe causare gravi lesioni.
Il dispositivo per il trattamento viso con luce rossa WAVELENGTH è un dispositivo elettrico. Per evitare scosse elettriche, attenersi alle seguenti considerazioni sulla sicurezza:
· Non bagnare il dispositivo né immergerlo in acqua.
· Non lavare le parti elettriche con acqua o liquidi.
· Non toccare direttamente il dispositivo o gli interruttori con le mani bagnate.
· Non applicare o toccare il dispositivo sulla pelle bagnata o umida.
· Non tirare, trasportare o sollevare il dispositivo con il suo cavo di ricarica. Se il cavo di ricarica è danneggiato, non utilizzare il dispositivo.
· Non utilizzare il dispositivo se è stato lasciato cadere, lasciato all'aperto o è entrato in contatto con acqua o liquidi.
· Non utilizzare su o vicino a superfici calde.
· Non modificare o tentare di modificare o riparare questo apparecchio. Non ci sono parti riparabili dall'utente.
· Non utilizzare o conservare il dispositivo a temperature elevate che superino i 54°C (130°F).

ISTRUZIONI IMPORTANTI PER LA SICUREZZA: QUANDO SI UTILIZZANO APPARECCHIATURE ELETTRICHE, RISPETTARE SEMPRE LE PRECAUZIONI DI SICUREZZA DI BASE, INCLUSI I SEGUENTI: LEGGERE TUTTE LE ISTRUZIONI PRIMA DI UTILIZZARE L'APPARECCHIO. CONSERVARE QUESTE ISTRUZIONI. TENERE LONTANO DALL'ACQUA. QUESTO PRODOTTO NON È UN GIOCATTOLO. NON GUARDARE DIRETTAMENTE LE LUCI. USARE SOLO IN AMBIENTI INTERNI. PER USO DOMESTICO ESCLUSIVAMENTE. NON CERCARE DI APRIRE LA PARTE POSTERIORE DEL DISPOSITIVO. SE NECESSARIO, CONSULTARE UN PROFESSIONISTA. TENERSI LONTANO DA FONTI DI CALORE DIRETTO E LUCE SOLARE. TENERE LONTANO DAI BAMBINI.

PERICOLO: PER RIDURRE IL RISCHIO DI SCOSSE ELETTRICHE: SPEGNERE SEMPRE PRIMA DELLA PULIZIA O DELLA CONSERVAZIONE.

AVVERTENZA:
PER RIDURRE IL RISCHIO DI USTIONI, SCOSSE ELETTRICHE, INCENDIO O LESIONI A PERSONE:
1. LEGGERE TUTTE LE ISTRUZIONI PRIMA DELL'USO DELL'APPARECCHIO.
2. QUESTO PRODOTTO NON DEVE ESSERE UTILIZZATO DA: BAMBINI, DONNE IN GRAVIDANZA, PAZIENTI EPILETTICI, PAZIENTI AFFETTI DA TUMORI E PAZIENTI AFFETTI DA CANCRO, PAZIENTI CON PACEMAKER CARDIACI O SIMILI.
3. RIMUOVERE OCCHIALI, CIGLIA FINTE E LENTI A CONTATTO PRIMA DELL'USO.
4. SE SI AVVERTONO ANOMALIE SULLA PELLE DURANTE L'USO O DOPO L'USO, CONSULTARE UNO SPECIALISTA MEDICO.
5. PER PROTEGGERSI DAI RISCHI ELETTRICI, NON USARE MENTRE SI FA IL BAGNO O LA DOCCIA.
6. È NECESSARIA UNA SUPERVISIONE STRETTA QUANDO QUALSIASI APPARECCHIO È UTILIZZATO DA O VICINO AI BAMBINI O A SOGGETTI DEBOLI O DISABILI A CAUSA DI MALATTIE O LESIONI.
7. NON UTILIZZARE SU PELLE SENSIBILE O LESIONATA, NON UTILIZZARE SU PELLE GONFIA O SCOTTATA DAL SOLE O SE SI HANNO ALTRE CONDIZIONI CUTANEE.
8. NON AZIONARE IL DISPOSITIVO SE NON FUNZIONA CORRETTAMENTE, SE È CADUTO O SE SI È DANNEGGIATO IN QUALSIASI MODO. RESTITUIRE L'APPARECCHIO AL CENTRO DI ASSISTENZA PIÙ VICINO PER UN CONTROLLO, UNA REGOLAZIONE DEI DISPOSITIVI ELETTRICI O MECCANICI O PER LE NECESSARIE RIPARAZIONI. IL CONSUMATORE NON DEVE TENTARE ALCUN INTERVENTO DI RIPARAZIONE.
9. UTILIZZARE L'APPARECCHIO UNICAMENTE PER GLI SCOPI DESCRITTI NEL PRESENTE MANUALE DELLE ISTRUZIONI. L'USO DI ACCESSORI NON RACCOMANDATI DA STYLPRO™ PUÒ CAUSARE PERICOLI.
10. NON UTILIZZARE ALL'APERTO O DOVE VENGONO USATI PRODOTTI SPRAY O DOVE VIENE SOMMINISTRATO OSSIGENO.
11. NON COLLOCARE ALCUNA PARTE DEL PRODOTTO VICINO A FONTI DI CALORE COME TERMOSIFONI, FORNELLI, ECC., E NON APPOGGIARLO SU SUPERFICI MORBIDE COME UN LETTO IN QUANTO IL DISPOSITIVO POTREBBE SURRISCALDARSI.
12. TENERE IL DISPOSITIVO LONTANO DA LIQUIDI CORROSIVI.
13. ASSICURARSI CHE IL DISPOSITIVO SIA SPENTO PRIMA DI RIPORLO.
14. NON UTILIZZARE IL DISPOSITIVO IN BAGNO O VICINO ALL'ACQUA.
15. NON POSIZIONARE O CONSERVARE IL DISPOSITIVO DOVE POSSA CADERE O ESSERE TRASCINATO IN UNA VASCA O UN LAVANDINO.
16. NON IMMERGERE O FAR CADERE IN ACQUA O IN ALTRI LIQUIDI.
17. SE IL DISPOSITIVO CADE NELL'ACQUA, NON CERCARE DI RAGGIUNGERLO.
18. IL DISPOSITIVO CONTIENE PARTI PICCOLE, CHE POTREBBERO RAPPRESENTARE UN RISCHIO DI SOFFOCAMENTO. NON ADATTO A BAMBINI SOTTO I 3 ANNI.
19. NON CONDIVIDERE QUESTO PRODOTTO CON ALTRE PERSONE.
20. NON UTILIZZARE MENTRE È SOTTO CARICA.
21. ISPEZIONARE IL DISPOSITIVO E IL TELECOMANDO PER RILEVARE EVENTUALI DANNI PRIMA DI OGNI UTILIZZO.
22. TENERE GLI OCCHI CHIUSI DURANTE L'USO DEL DISPOSITIVO PER EVITARE L'ESPOSIZIONE ALLA LUCE LED. NON GUARDARE DIRETTAMENTE LE LUCI.
23. CONSULTARE UN DERMATOLOGO O UN MEDICO PROFESSIONISTA SE SI HA LA PELLE SENSIBILE, PROBLEMATICHE CUTANEE PASSATE O IN CASO DI DUBBI SULL'IDONEITÀ DI QUESTO DISPOSITIVO PER IL PROPRIO TIPO DI PELLE.

BATTERIE: IL PRODOTTO CONTIENE UNA BATTERIA AGLI IONI DI LITIO. RISCHIO DI INCENDIO E USTIONI, NON APRIRE, SCHIACCIARE, RISCALDARE SOPRA I 60°C O INCENERIRE. NON CREARE CORTOCIRCUITI. SE LA BATTERIA AGLI IONI DI LITIO SI GONFIA, INTERROMPERE L'USO. TENETE FUORI DALLA PORTATA DEI BAMBINI CELLE PICCOLE CHE POTREBBERO ESSERE INGERITE. L'INGESTIONE PUÒ CAUSARE USTIONI, PERFORAZIONE DEI TESSUTI MOLLI E MORTE. ENTRO 2 ORE DALL'INGESTIONE POSSONO VERIFICARSI GRAVI USTIONI. IN CASO DI INGESTIONE DI UNA CELLULA, CONSULTARE IMMEDIATAMENTE UN MEDICO. NON RICARICARE MAI BATTERIE CHE NON SIANO RICARICABILI. QUESTO PRODOTTO HA UNA BATTERIA RICARICABILE INTEGRATA CHE NON PUÒ ESSERE SOSTITUITA DALL'UTENTE. LA RIMOZIONE O LA SOSTITUZIONE DELLA BATTERIA RICARICABILE POSSONO ESSERE EFFETTUATE SOLO DAL PRODUTTORE O DAL SUO SERVIZIO CLIENTI O DA UNA PERSONA UGUALMENTE QUALIFICATA PER EVITARE SITUAZIONI DI PERICOLO. NELLO SMALTIMENTO DEL PRODOTTO, SI DEVE NOTARE CHE QUESTO CONTIENE UNA BATTERIA RICARICABILE.

CONSERVAZIONE:
ASSICURARSI CHE IL DISPOSITIVO SIA SPENTO PRIMA DELLA CONSERVAZIONE. ASSICURARSI CHE IL DISPOSITIVO SIA SCOLLEGATO DA QUALSIASI PRESA ELETTRICA. CONSERVARE IN UN LUOGO FRESCO E ASCIUTTO FUORI DALLA PORTATA DEI BAMBINI, DOVE NON POSSA ESSERE DANNEGGIATO.

MANUTENZIONE:
IL TUO STYLPRO™ WAVELENGTH È PRATICAMENTE ESENTE DA MANUTENZIONE. PER PULIRLO, SPEGNI L'APPARECCHIO E PULISCI L'ESTERNO CON UN PANNO UMIDO. SE SI VERIFICA QUALSIASI CONDIZIONE ANOMALA, SPEGNERE E CONTATTARE IL SERVIZIO CLIENTI DI STYLPRO™ AL +44 (0) 20 3225 5559.

GARANZIA LIMITATA DI DUE ANNI:
I NOSTRI PRODOTTI SONO COPERTI DA GARANZIE CHE NON POSSONO ESSERE ESCLUSE AI SENSI DELLA LEGISLAZIONE EUROPEA SUI CONSUMATORI. LA DIRETTIVA UE 1999/44/CE STABILISCE CHE "UNA GARANZIA DI DUE ANNI SI APPLICA ALLA VENDITA DI TUTTI I BENI DI CONSUMO OVUNQUE NELL'UE. HAI DIRITTO A UNA SOSTITUZIONE O UN RIMBORSO IN CASO DI DIFETTI GRAVI. HAI ANCHE DIRITTO ALLA RIPARAZIONE O ALLA SOSTITUZIONE DEL BENE QUALORA ESSO NON SODDISFI IL CRITERIO DI ACCETTABILE QUALITÀ E QUALORA IL MALFUNZIONAMENTO NON POSSA ESSERE CONSIDERATO GRAVE. STYLPRO™ RIPARERÀ O SOSTITUIRÀ (A NOSTRA DISCREZIONE) IL TUO DISPOSITIVO GRATUITAMENTE PER VENTIQUATTRO MESI DALLA DATA DELL'ACQUISTO, SE L'APPARECCHIO È DIFETTOSO NELLA LAVORAZIONE O NEI MATERIALI. QUESTA GARANZIA È OFFERTA COME VANTAGGIO SUPPLEMENTARE E NON INFLUISCE SUI TUOI DIRITTI LEGALI. PER USUFRUIRE DELLE PRESTAZIONI DI GARANZIA, SI PREGA DI CONTATTARE IL SERVIZIO CLIENTI DI STYLPRO™ AL TEAMTOM@STYLIDEAS.COM +44 (0) 20 3225 5559. PER PRESENTARE UNA RICHIESTA DI GARANZIA, SI PREGA DI CONSERVARE

PELIGRO: PARA REDUCIR EL RIESGO DE DESCARGA ELÉCTRICA: APÁGUELO SIEMPRE ANTES DE LIMPIARLO O GUARDARLO.

ADVERTENCIA:
PARA REDUCIR EL RIESGO DE QUEMADURAS, ELECTROCUCIÓN, INCENDIO O LESIONES A PERSONAS:
1. LEA TODAS LAS INSTRUCCIONES ANTES DE PROCEDER A USAR EL DISPOSITIVO.
2. ESTE PRODUCTO NO DEBE SER UTILIZADO POR NIÑOS, EMBARAZADAS, PACIENTES CON EPILEPSIA, PACIENTES CON TUMORES O CÁNCER, NI PACIENTES CON MARCAPASOS O DISPOSITIVOS SIMILARES.
3. QUÍTESE LAS GAFAS, PESTAÑAS POSTIZAS O LENTES DE CONTACTO ANTES DE USARLO.
4. SI SIENTE ANOMALÍAS EN SU PIEL DURANTE O DESPUÉS DEL USO, CONSULTE A SU MÉDICO ESPECIALISTA.
5. PARA EVITAR RIESGOS ELÉCTRICOS, NO USAR MIENTRAS SE BAÑA O DUCHA.
6. ES NECESARIA UNA ESTRECHA SUPERVISIÓN CUANDO CUALQUIER DISPOSITIVO SEA UTILIZADO POR O CERCA DE NIÑOS O PERSONAS DEBILITADAS O INCAPACITADAS POR ENFERMEDAD O LESIÓN.
7. NO USAR EN PIEL SENSIBLE O AGRIETADA. NO USAR EN PIEL INFLAMADA O QUEMADA POR EL SOL O SI TIENE ALGUNA OTRA CONDICIÓN CUTÁNEA.
8. NO UTILICE ESTE DISPOSITIVO SI FUNCIONA MAL O SE HA CAÍDO O DAÑADO DE ALGÚN MODO. DEVUELVA EL APARATO AL SERVICIO TÉCNICO MÁS CERCANO PARA SU EXAMEN, AJUSTE ELÉCTRICO O MECÁNICO, O REPARACIÓN. EL CONSUMIDOR NO DEBE INTENTAR NINGUNA REPARACIÓN.
9. USE EL DISPOSITIVO SOLO PARA EL USO PREVISTO COMO SE DESCRIBE EN ESTE FOLLETO DE INSTRUCCIONES. EL USO DE ACCESORIOS NO RECOMENDADOS POR STYLPRO™ PUEDE CAUSAR PELIGROS.
10. NO USE EL DISPOSITIVO AL AIRE LIBRE, DONDE SE ESTÉN UTILIZANDO PRODUCTOS EN AEROSOL, O DONDE SE ESTÉ ADMINISTRANDO OXÍGENO.
11. NO COLOQUE NINGUNA PARTE DEL PRODUCTO CERCA DE FUENTES DE CALOR COMO RADIADORES, COCINAS, ETC., NI TAMPOCO SOBRE UNA SUPERFICIE BLANDA COMO UNA CAMA, YA QUE EL DISPOSITIVO PODRÍA SOBRECALENTARSE.
12. MANTENGA EL DISPOSITIVO ALEJADO DE LÍQUIDOS CORROSIVOS.
13. ASEGÚRESE DE QUE EL DISPOSITIVO ESTÉ «APAGADO» ANTES DE GUARDARLO.
14. NO USE EL DISPOSITIVO EN EL CUARTO DE BAÑO O CERCA DE FUENTES DE AGUA.
15. NO COLOQUE NI GUARDE EL DISPOSITIVO DONDE PUDIERA CAERSE O SER TIRADO EN UNA TINA O LAVABO.
16. NO LO SUMERJA EN AGUA U OTROS LÍQUIDOS NI PERMITA QUE SE CAIGA EN ELLOS.
17. SI EL DISPOSITIVO CAE AL AGUA, NO META LA MANO EN EL AGUA.
18. RIESGO DE ASFIXIA POR PIEZAS PEQUEÑAS. NO APTO PARA MENORES DE 3 AÑOS.
19. NO COMPARTA ESTE PRODUCTO CON NADIE MÁS.
20. NO UTILIZAR DURANTE EL PROCESO DE CARGA.
21. INSPECCIONE EL PRODUCTO Y EL CONTROL REMOTO POR SI PRESENTA CUALQUIER DAÑO ANTES DE CADA USO.
22.MANTENGA LOS OJOS CERRADOS MIENTRAS UTILIZA EL PRODUCTO PARA EVITAR EXPONERLOS A LA LUZ LED. NO MIRE DIRECTAMENTE A LA LUZ.
23. ANTES DE UTILIZAR EL PRODUCTO, CONSULTE A UN DERMATÓLOGO O UN PROFESIONAL DE LA SALUD SI TIENE LA PIEL SENSIBLE, ANTECEDENTES DE ENFERMEDADES DE LA PIEL O SI TIENE DUDAS SOBRE LA IDONEIDAD DE ESTE PRODUCTO PARA SU TIPO DE PIEL.

BATERÍAS: EL PRODUCTO CONTIENE UNA PILA DE IONES DE LITIO. RIESGO DE INCENDIO Y QUEMADURAS, NO ABRIR, APLASTAR, CALENTAR POR ENCIMA DE 60 °C/140 °F NI INCINERAR. NO PROVOQUE CORTOCIRCUITOS. SI LA PILA DE IONES DE LITIO SE ABULTA MUCHO, DEJE DE UTILIZARLA. MANTENGA LAS PILAS PEQUEÑAS CONSIDERADAS INGERIBLES FUERA DEL ALCANCE DE LOS NIÑOS. LA INGESTIÓN PUEDE PROVOCAR QUEMADURAS, PERFORACIÓN DE TEJIDOS BLANDOS Y LA MUERTE. PUEDEN PRODUCIRSE QUEMADURAS GRAVES EN LAS 2 HORAS SIGUIENTES A LA INGESTIÓN. EN CASO DE INGESTIÓN DE UNA PILA, ACUDA RÁPIDAMENTE A UN MÉDICO. NUNCA RECARGUE PILAS NO RECARGABLES. ESTE PRODUCTO LLEVA INCORPORADA UNA PILA RECARGABLE QUE NO PUEDE SER SUSTITUIDA POR EL USUARIO. LA EXTRACCIÓN O SUSTITUCIÓN DE LA PILA RECARGABLE SOLO PUEDE SER REALIZADA POR EL FABRICANTE O SU SERVICIO DE ATENCIÓN AL CLIENTE O POR UNA PERSONA CON CUALIFICACIÓN SIMILAR, CON EL FIN DE EVITAR RIESGOS. AL DESECHAR EL PRODUCTO, DEBE TENERSE EN CUENTA QUE ESTE PRODUCTO CONTIENE UNA PILA RECARGABLE.

ALMACENAMIENTO:
ASEGÚRESE DE QUE EL DISPOSITIVO ESTÉ «APAGADO» ANTES DE GUARDARLO. ASEGÚRESE DE QUE EL DISPOSITIVO ESTÉ DESCONECTADO DE CUALQUIER FUENTE DE ALIMENTACIÓN. GUÁRDELO EN UN ÁREA FRESCA Y SECA, FUERA DEL ALCANCE DE LOS NIÑOS, DONDE NO SE DAÑARÁ.

MANTENIMIENTO:
SU STYLPRO™ WAVELENGTH PRÁCTICAMENTE NO NECESITA MANTENIMIENTO. PARA LIMPIARLO, APAGUE EL DISPOSITIVO Y LIMPIE EL EXTERIOR CON UN PAÑO HÚMEDO. SI SE PRODUCE CUALQUIER ANOMALÍA, APAGUE EL DISPOSITIVO Y PÓNGASE EN CONTACTO CON EL SERVICIO DE ATENCIÓN AL CLIENTE DE STYLPRO™ LLAMANDO AL +44 (0) 20 3225 5559.

GARANTÍA LIMITADA DE DOS AÑOS:
NUESTROS PRODUCTOS VIENEN CON GARANTÍAS QUE NO PUEDEN SER EXCLUIDAS BAJO LA LEY EUROPEA DEL CONSUMIDOR. LA DIRECTIVA 1999/44/CE DE LA UE ESTABLECE QUE «SE APLICA UNA GARANTÍA DE DOS AÑOS PARA LA VENTA DE TODOS LOS BIENES DE CONSUMO EN CUALQUIER LUGAR DE LA UE». USTED TIENE DERECHO A LA SUSTITUCIÓN O AL REEMBOLSO EN CASO DE AVERÍA GRAVE. USTED TAMBIÉN TIENE DERECHO A LA REPARACIÓN O SUSTITUCIÓN DE LOS PRODUCTOS SI ESTOS NO SON DE CALIDAD ACEPTABLE Y LA AVERÍA NO CONSTITUYE UNA AVERÍA GRAVE. STYLPRO ™ REPARARÁ O SUSTITUIRÁ (A NUESTRA ELECCIÓN) SU DISPOSITIVO GRATUITAMENTE DURANTE VEINTICUATRO MESES A PARTIR DE LA FECHA DE COMPRA, SI EL APARATO PRESENTA DEFECTOS DE FABRICACIÓN O MATERIALES. ESTA GARANTÍA ES UN BENEFICIO ADICIONAL Y NO AFECTA A SUS DERECHOS LEGALES. PARA OBTENER SERVICIO BAJO ESTA GARANTÍA, PÓNGASE EN CONTACTO CON EL SERVICIO DE ATENCIÓN AL CLIENTE DE STYLPRO™ EN TEAMTOM@STYLIDEAS.COM +44 (0) 20 3225 5559. PARA RECLAMAR LA GARANTÍA DEBE CONSERVAR EL COMPROBANTE DE COMPRA.

IMPORTANTE: ESTA GARANTÍA NO CUBRE DAÑOS RESULTANTES DE ACCIDENTES, USO INDEBIDO, ALTERACIONES, ABUSO, FALTA DE CUIDADO RAZONABLE O USO DISTINTO AL DESCRITO EN ESTAS INSTRUCCIONES, NI LA REALIZACIÓN DE SERVICIOS O REPARACIONES POR UN CENTRO DE SERVICIO NO AUTORIZADO. ESTA GARANTÍA ES VÁLIDA SOLO PARA LA MERCANCÍA VENDIDA POR DISTRIBUIDORES AUTORIZADOS. TENGA EN CUENTA QUE EL ARTÍCULO DEBE LIMPIARSE A FONDO ANTES DE SU DEVOLUCIÓN.

CORRECTA ELIMINACIÓN DE ESTE PRODUCTO: CUANDO EL PRODUCTO HAYA LLEGADO AL FINAL DE SU VIDA ÚTIL, NO LO DESECHE CON LA BASURA DOMÉSTICA NORMAL. EL RECICLAJE ES LA FORMA MÁS SEGURA Y RESPONSABLE DE DESHACERSE DE LOS DISPOSITIVOS ELÉCTRICOS QUE LLEGAN AL FINAL DE SU CICLO DE VIDA. POR FAVOR, DESHÁGASE DE ELLOS DE ACUERDO CON LA NORMATIVA LOCAL. LA DIRECTIVA SOBRE RESIDUOS DE APARATOS ELÉCTRICOS Y ELECTRÓNICOS (WEEE) EN LOS PAÍSES EUROPEOS ESTIPULA PRÁCTICAS CORRECTAS DE RECICLAJE. NO LO TIRE A LA BASURA DOMÉSTICA NORMAL.

MARCAS CE: DECLARACIÓN DE CONFORMIDAD UK/UE: STYLIDEAS LTD DECLARA QUE STYLPRO™ WAVELENGTH CUMPLE CON LOS REQUISITOS ESENCIALES Y OTRAS DISPOSICIONES RELEVANTES. UNA COPIA DE LA DECLARACIÓN DE CONFORMIDAD ESTÁ DISPONIBLE A PETICIÓN. STYLIDEAS LTD, AMSHOLD HOUSE, GOLDINGS HILL, LOUGHTON, ESSEX, IG10 2RW, UK.
OBELIS S.A, BD. GÉNÉRAL WAHIS 53, B-1030 BRUSSELS, BELGIUM.

(NO) BRUKS- OG VEDLIKEHOLDSVEILEDNING
AV HENSYN TIL EGEN SIKKERHET, OG FOR AT DU SKAL FÅ MEST MULIG UTBYTTE AV DETTE PRODUKTET, ANBEFALER VI AT DU ALLTID LESER BRUKSANVISNINGEN NØYE FØR BRUK. Produktet er kun beregnet for privat bruk. Det er ikke ment for kommersiell bruk eller bruk innen andre bruksområder. Dette er ikke et medisinsk produkt eller en medisinsk enhet.

PRUEBA DE SENSIBILIDAD A LA LUZ ANTES DE USAR EN EL ROSTRO:
1.PRESIONE EL BOTÓN DE ENCENDIDO/APAGADO/CONFIGURACIÓN.
2.COLOQUE EL DISPOSITIVO EN SU BRAZO Y REALICE UN TRATAMIENTO DE 10 MINUTOS.
3.PASADOS 10 MINUTOS, APAGUE EL DISPOSITIVO Y REVISE LA ZONA.
PUEDE PERCIBIR QUE ESTÁ ENROJECIDA DEBIDO AL CALENTAMIENTO DE LA PIEL; SIN EMBARGO, SI EL ENROJECIMIENTO DURA MÁS DE 2 HORAS, INDICA QUE SU PIEL ES SENSIBLE A LA LUZ. EN ESE ACASO, NO UTILICE EL PRODUCTO EN EL ROSTRO.

CÓMO ENSAMBLAR:
1.SAQUE DEL PAQUETE TODOS LOS COMPONENTES DE LA MÁSCARA FACIAL LED. SON EL CONTROLADOR, LAS ALMOHADILLAS PARA LOS OJOS, LAS CORREAS DE COLOR GRIS Y LA MÁSCARA FACIAL LED.
2.COLÓQUESE LAS ALMOHADILLAS PARA LOS OJOS EN LAS ÓRBITAS Y ASEGÚRESE DE QUE ESTÉN BIEN SUJETAS. LA ALMOHADILLA MARCADA CON UNA «R» ES PARA EL OJO DERECHO Y LA MARCADA CON UNA «L» ES PARA EL IZQUIERDO.
3.ENGANCHE LAS CORREAS DE COLOR GRIS EN LOS ENGANCHES LATERALES DE LA MÁSCARA FACIAL LED. ASEGÚRESE DE QUE EL EXTREMO MÁS GRANDE DE LA CORREA ESTÉ HACIA ARRIBA Y SUJÉTESELO A LA CORONILLA.
4.CONECTE EL CABLE DE LA MÁSCARA FACIAL LED A LA PARTE SUPERIOR DEL CONTROLADOR. LA MÁSCARA FACIAL LED NO FUNCIONARÁ SI EL CONTROLADOR NO ESTÁ CONECTADO A LA MISMA.

CARGA:
INSERTE EL CABLE USB TIPO C (FACILITADO CON EL PRODUCTO) EN EL PUERTO DE LA PARTE SUPERIOR DEL CONTROLADOR. CONÉCTELO A UNA FUENTE DE ALIMENTACIÓN COMPATIBLE CON CARGADORES USB TIPO C. EL ICONO DE LA BATERÍA MOSTRARÁ UNA SECUENCIA DE CARGA CUANDO ESTÉ CARGANDO. ASEGÚRESE DE QUE EL MANDO A DISTANCIA ESTÉ APAGADO DURANTE LA CARGA.

CÓMO USAR:
EL PRODUCTO: NO USE EL PRODUCTO MÁS DE 3-5 VECES POR SEMANA.
1. CUANDO LA MÁSCARA FACIAL LED ESTÉ COMPLETAMENTE MONTADA, PÓNGASELA SOBRE EL ROSTRO Y ÁTESE DE FORMA SEGURA LAS CORREAS ALREDEDOR DE LA CORONILLA.
2.MANTENGA PULSADO EL BOTÓN DE ENCENDIDO/APAGADO DEL CONTROLADOR. ASÍ SE ACTIVA EL MODO «**ANTIENVEJECIMIENTO**».
3.PULSE BREVEMENTE EL BOTÓN DE MODO PARA CAMBIAR AL MODO «**OBJETIVO**».
4.PULSE BREVEMENTE EL BOTÓN DE MODO PARA CAMBIAR AL MODO «**RECUPERACIÓN**».
5.PULSE BREVEMENTE EL BOTÓN DE MODO PARA CAMBIAR AL MODO «**EQUILIBRIO**».
6.CUANDO HAYA ELEGIDO SU MODO PREFERIDO, DISFRUTARÁ DE UN TRATAMIENTO DE 10 MINUTOS.
7.PARA APAGAR LA MÁSCARA FACIAL LED ANTES DE HABER COMPLETADO SU TRATAMIENTO DE 10 MINUTOS, MANTENGA PULSADO EL BOTÓN DE ENCENDIDO/APAGADO.

LIMPIEZA:
LIMPIE EL ÁREA DE LA MÁSCARA QUE HA ESTADO EN CONTACTO CON LA PIEL CON UNA TOALLITA DESINFECTANTE DESPUÉS DE CADA USO.

MODOS:
Modo 1: Antienvejecimiento
El modo antienvejecimiento emite luz LED roja a una longitud de onda de 633 nm y luz en el espectro infrarrojo cercano a una longitud de onda de 830 nm. Este modo proporciona una experiencia rejuvenecedora y revitalizante para la piel. La luz LED roja puede ayudar a estimular la producción de colágeno, una proteína que da a la piel un aspecto más joven [1].

Modo 2: Objetivo
El modo objetivo emite luz LED azul a una longitud de onda de 415 nm. La luz LED azul tienen como objetivo eliminar las bacterias que viven en la piel y provocan el acné [1].

Modo 3: Recuperación
El modo de recuperación emite luz en el espectro infrarrojo cercano a una longitud de onda de 830 nm. La luz infrarroja ayuda a reducir la inflamación y mejora la salud general de la piel [1].

Modo 4: Equilibrio
El modo equilibrio es una combinación de luz LED roja a una longitud de onda de 633 nm, luz LED azul a una longitud de onda de 415 nm y luz en el espectro infrarrojo cercano a una longitud de onda de 830 nm. Este modo ayuda a reducir la inflamación y estimula la producción de colágeno, y es el modo perfecto para regenerar en general la piel. Este modo emite la mayor cantidad de energía lumínica de los 4 modos [1].

CONSIDERACIONES DE SEGURIDAD:
¡Importante! No mire directamente a la luz. Utilice el producto siempre con las almohadillas para los ojos bien colocadas en el rostro para minimizar la luz que llega a los ojos.Los productos de Luz Roja no están destinados a diagnosticar, tratar, curar o prevenir ninguna enfermedad. Nuestros productos son de bajo riesgo, productos de bienestar general o fitness que no requieren autorización médica. Están diseñados solo como productos de «Bienestar General» para uso en el hogar. La máscara LED no debe usarse más de una vez al día en el mismo modo. Después de usar la máscara, puede aplicarse un hidratante u otros productos de cuidado de la piel como parte de su rutina.

CONSIDERACIONES DE SEGURIDAD:
El uso de un dispositivo de terapia de Luz Roja de cualquier manera distinta a las descritas en este manual anula su garantía y podría además provocar lesiones graves. El Dispositivo Facial de Luz Roja WAVELENGTH es un dispositivo eléctrico. Para evitar una descarga eléctrica, respete las siguientes consideraciones de seguridad:
· No moje ni sumerja el dispositivo en agua.
· No lave las piezas eléctricas con agua u otros líquidos.
· No toque directamente el dispositivo o los interruptores con las manos mojadas.
· No acerque ni aplique el dispositivo en piel húmeda o mojada.
· No tire, transporte ni levante el dispositivo por su cable de carga. Si el cable de carga está dañado, no use el dispositivo.
· No use el dispositivo si se ha caído, ha estado al aire libre, o ha entrado en contacto con agua u otros líquidos.
· No use el dispositivo en o cerca de superficies calientes.
· No modifique, ni intente modificar o reparar, este dispositivo. No hay partes que el usuario pueda reparar.
· No use ni almacene su dispositivo en sitios con temperaturas calientes que sean o puedan exceder los 54 °C (130 °F).

INSTRUCCIONES IMPORTANTES DE SEGURIDAD: AL USAR APARATOS ELÉCTRICOS, DEBEN SIEMPRE TOMARSE PRECAUCIONES BÁSICAS DE SEGURIDAD, INCLUYENDO LAS SIGUIENTES: LEA TODAS LAS INSTRUCCIONES ANTES DE USAR EL APARATO. CONSERVE ESTAS INSTRUCCIONES. MANTENGA EL DISPOSITIVO ALEJADO DEL AGUA. ESTE PRODUCTO NO ES UN JUGUETE. NO MIRE DIRECTAMENTE A LAS LUCES. ÚSELO SOLO EN INTERIORES. SOLO PARA USO DOMÉSTICO. NO INTENTE ABRIR LA PARTE TRASERA DEL DISPOSITIVO. SI ES NECESARIO, CONSULTE A UN PROFESIONAL. MANTENGA EL DISPOSITIVO ALEJADO DE FUENTES DE CALOR DIRECTO Y DE LA LUZ SOLAR. MANTENER ALEJADO DE LOS NIÑOS.

LA PROVA D'ACQUISTO.

NOTA BENE: LA PRESENTE GARANZIA NON COPRE DANNI CAUSATI DA INCIDENTI, USO IMPROPRIO, ALTERAZIONI, ABUSI, MANCANZA DI CURA RAGIONEVOLE O USO DIVERSO DA QUELLO DESCRITTO IN QUESTE ISTRUZIONI, O DA INTERVENTI DI ASSISTENZA O RIPARAZIONE DA PARTE DI TERZI NON AUTORIZZATI. QUESTA GARANZIA È VALIDA SOLO PER LE MERCI VENDUTE DA RIVENDITORI AUTORIZZATI. NOTA, L'OGGETTO DEVE ESSERE PULITO ASCCURATAMENTE PRIMA DEL RESO.

CORRETTO SMALTIMENTO DEL PRODOTTO: QUANDO IL PRODOTTO HA RAGGIUNTO LA FINE DEL SUO CICLO DI VITA, TI PREGHIAMO DI NON SMALTIRLO COME RIFIUTO DOMESTICO. IL RICICLAGGIO È IL MODO PIÙ SICURO E RESPONSABILE PER SMALTIRE GLI OGGETTI ELETTRICI CHE HANNO RAGGIUNTO LA FINE DELLA LORO VITA UTILE. SMALTIRE IL DISPOSITIVO NEL RISPETTO DELLE NORMATIVE LOCALI. LA DIRETTIVA SUI RIFIUTI DI APPARECCHIATURE ELETTRICHE ED ELETTRONICHE (RAEE) NEI PAESI EUROPEI STABILISCE PRATICHE CORRETTE DI RICICLAGGIO. NON SMALTIRLO COME RIFIUTO DOMESTICO.

MARCATURA DI CONFORMITÀ CE: DICHIARAZIONE DI CONFORMITÀ DEL REGNO UNITO/UE: STYLIDEAS LTD DICHIARA CHE STYLPRO™ WAVELENGTH È CONFORME AI REQUISITI ESSENZIALI E AD ALLE ALTRE DISPOSIZIONI PERTINENTI. UNA COPIA DELLA DICHIARAZIONE DI CONFORMITÀ È DISPONIBILE SU RICHIESTA. STYLIDEAS LTD, AMSHOLD HOUSE, GOLDINGS HILL, LOUGHTON, ESSEX, IG10 2RW, UK. OBELIS S.A. BD. GÉNÉRAL WAHIS 53, B-1030 BRUXELLES, BELGIO.

(PO) INSTRUKCJA UŻYTKOWANIA I KONSERWACJI
ABY ZAPEWNIĆ BEZPIECZEŃSTWO I DŁUGOTRWAŁE KORZYSTANIE Z TEGO PRODUKTU, PRZED JEGO UŻYCIEM NALEŻY UWAŻNIE PRZECZYTAĆ INSTRUKCJĘ.
Ten produkt jest przeznaczony wyłącznie do użytku prywatnego, a nie komercyjnego. Należy pamiętać, że nie jest to produkt medyczny ani urządzenie medyczne.

SPECYFIKACJA:
Nazwa: STYLPRO™ WAVELENGTH Light Face Mask.
Model: LFM01B
Rozmiar urządzenia: 295mm x 218mm x 5mm
Materiały: ABS i silikon
Nominalne napięcie: 3.7V
Znamionowa pojemność baterii: 2100mAh
Pojemność energetyczna baterii: 7.77Wh
Napięcie ładowania: 5V
Zasilanie wejściowe: Gniazdo USB, 5V, 1A
Czas ładowania: 5 godziny

KOMPLET ZAWIERA:
· 1 maska na twarz STYLPRO Wavelength LED
· 1 kabel USB-C
· 2 silikonowe wygodne nakładki na oczy
· 2 regulowane paski do maski

3.7 V ⎓ 2100mAh, 7.77 Wh

WYTYCZNE DOTYCZĄCE BEZPIECZEŃSTWA:
1. Odradzamy korzystanie z tego urządzenia osobom cierpiącym na epilepsję, światłowstręt lub nadwrażliwość na światło, kobietom w ciąży lub osobom, które w ciągu ostatnich 12 miesięcy chorowały na raka skóry, przeszły operację plastyczną twarzy, mają metalowe implanty lub są w trakcie cyklu menstruacyjnego.
2. Wyłącznie do użytku przez osoby dorosłe. Nie jest przeznaczony do użytku przez dzieci. To nie jest zabawka.
3. Delikatnie przetrzeć wilgotną szmatką.
4. Należy unikać przechowywania STYLPRO™ WAVELENGTH w gorących, wilgotnych lub mokrych miejscach.
5. Jeśli urządzenie STYLPRO™ WAVELENGTH działa nieprawidłowo lub jest w jakikolwiek sposób uszkodzone, należy natychmiast zaprzestać jego używania. Skontaktuj się z OBSŁUGĄ KLIENTA STYLPRO™ (dane kontaktowe znajdują się w sekcji OGRANICZONA DWULETNIA GWARANCJA).
6. Lampy LED należy używać ostrożnie. Długotrwałe użytkowanie i długotrwała ekspozycja świateł LED na oczy może spowodować ich uszkodzenie. Diody LED nie są wymienne.
7. Nie używać na wrażliwej, podrażnionej lub uszkodzonej skórze. Nie używać na opuchniętej lub spalonej słońcem skórze lub w przypadku innych chorób skóry.
8. NIE PATRZEĆ BEZPOŚREDNIO W ŚWIATŁO LED.

SPIS CZĘŚCI:
1.Maska na twarz LED **2.**Kontroler **3.** Silikonowe wygodne nakładki na oczy
4. Regulowane paski do maski **5.** Kabel USB-C **6.** Port USB-C **7.** Wyświetlacz
8. Przycisk włącz/wyłącz **9.** Przycisk zmiany trybu

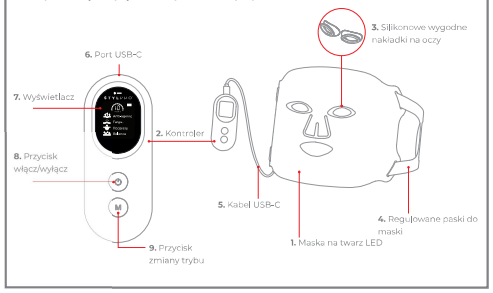

PRZED UŻYCIEM NA TWARZY NALEŻY SPRAWDZIĆ SWOJĄ WRAŻLIWOŚĆ NA ŚWIATŁO:
1.NACIŚNIJ PRZYCISK WŁĄCZANIA/WYŁĄCZANIA/USTAWIANIA.
2.UMIEŚĆ URZĄDZENIE NA RAMIENIU I PRZEPROWADŹ 10-MINUTOWY ZABIEG.
3.PO 10 MINUTACH WYŁĄCZ URZĄDZENIE. WIZUALNIE SPRAWDŹ OBSZAR. **OBSZAR MOŻE POCZĄTKOWO ZACZERWIENIĆ SIĘ Z POWODU OGRZEWANIA SKÓRY, ALE JEŚLI ZACZERWIENIENIE TRWA DŁUŻEJ NIŻ 2 GODZINY, OZNACZA TO, ŻE SKÓRA JEST WRAŹLIWA NA ŚWIATŁO. NALEŻY PRZERWAĆ STOSOWANIE.**

JAK ZŁOŻYĆ:
1.WYJMIJ Z OPAKOWANIA WSZYSTKIE CZĘŚCI MASKI LED DO TWARZY: KONTROLER, NAKŁADKI NA OCZY, SZARE PASKI ORAZ MASKĘ LED.
2.UMIEŚĆ NAKŁADKI W OTWORACH NA OCZY I UPEWNIJ SIĘ, ŻE DOBRZE SIĘ TRZYMAJĄ. LITERA R NA NAKŁADCE OZNACZA OKO PRAWE, A LITERA L – LEWE.
3.PRZEŁÓŻ SZARE PASKI PRZEZ OCZKA PO BOKACH MASKI. UPEWNIJ SIĘ, ŻE WIĘKSZY KONIEC PASKA JEST SKIEROWANY DO GÓRY I UŁÓŻ GO NA CZUBKU GŁOWY.
4.PODŁĄCZ PRZEWÓD DOŁĄCZONY DO MASKI LED DO GÓRNEJ CZĘŚCI KONTROLERA. MASKA LED NIE BĘDZIE DZIAŁAĆ, JEŚLI KONTROLER NIE JEST PODŁĄCZONY DO MASKI.

ŁADOWANIE:
WŁÓŻ DOŁĄCZONY KABEL USB-C DO PORTU W GÓRNEJ CZĘŚCI KONTROLERA. JEGO DRUGI KONIEC PODŁĄCZ DO ŹRÓDŁA ZASILANIA Z GNIAZDEM USB-C. PODCZAS ŁADOWANIA IKONA AKUMULATORA BĘDZIE POKAZYWAĆ SEKWENCJĘ ŁADOWANIA. UPEWNIJ SIĘ, ŻE PILOT JEST WYŁĄCZONY PODCZAS ŁADOWANIA.

UŻYTKOWANIE:
NIE UŻYWAĆ CZĘŚCIEJ NIŻ 3–5 RAZY W TYGODNIU.
1. PO ZMONTOWANIU MASKI LED DO TWARZY UMIEŚĆ JĄ NA TWARZY I NAŁÓŻ PASKI NA CZUBKU GŁOWY.
2. WCIŚNIJ I PRZYTRZYMAJ PRZYCISK WŁĄCZ/WYŁĄCZ NA KONTROLERZE. MASKA WŁĄCZY SIĘ W TRYBIE PRZECIWSTARZENIOWYM (**ANTI-AGEING**).
3. KRÓTKO WCIŚNIJ PRZYCISK TRYBU („MODE"), ABY PRZEŁĄCZYĆ URZĄDZENIE W TRYB CELU (**TARGET**).
4. KRÓTKO WCIŚNIJ PRZYCISK TRYBU („MODE"), ABY PRZEŁĄCZYĆ URZĄDZENIE W TRYB REGENERACJI (**RECOVERY**).
5. KRÓTKO WCIŚNIJ PRZYCISK TRYBU („MODE"), ABY PRZEŁĄCZYĆ URZĄDZENIE W TRYB RÓWNOWAGI (**BALANCE**).
6. PO WYBRANIU PREFEROWANEGO TRYBU ODBĄDŹ 10-MINUTOWY ZABIEG.
7. ABY WYŁĄCZYĆ MASKĘ LED DO TWARZY PRZED ZAKOŃCZENIEM 10-MINUTOWEGO ZABIEGU, WCIŚNIJ I PRZYTRZYMAJ PRZYCISK WŁĄCZ/WYŁĄCZ.

CZYSZCZENIE:
PO KAŻDYM UŻYCIU PRZETRZYJ MASKĘ CHUSTECZKĄ DEZYNFEKUJĄCĄ W MIEJSCACH, KTÓRE MIAŁY KONTAKT ZE SKÓRĄ.

TRYBY:
Tryb 1: Przeciwstarzeniowy Anti-ageing
Tryb przeciwstarzeniowy wykorzystuje czerwone światło LED o długości fali 633 nm oraz bliską podczerwień o długości fali 830 nm. Ten tryb odmładza i rewitalizuje skórę. Czerwone światło LED może pomóc stymulować wytwarzanie kolagenu – białka odpowiedzialnego za młodszy wygląd skóry [1].

Tryb 2: Celowany Target
Tryb celowany wykorzystuje niebieskie światło LED o długości fali 415 nm. Niebieskie światło LED zwalcza bakterie trądzikowe żyjące na skórze [1].

Tryb 3: Regeneracja Recovery
Tryb regeneracji wykorzystuje bliską podczerwień o długości fali 830 nm. Podczerwień może pomóc zredukować stany zapalne i poprawić ogólny stan zdrowia skóry [1].

Tryb 4: Równowaga Balance
Tryb równowagi to połączenie czerwonego światła LED o długości fali 633 nm, niebieskiego światła LED o długości fali 415 nm oraz bliskiej podczerwieni o długości fali 830 nm. Ten tryb może pomóc zredukować stany zapalne i stymulować wytwarzanie kolagenu. Jest też idealnym trybem dla ogólnego wzmocnienia skóry. Ten tryb oferuje największą ilość energii świetlnej ze wszystkich 4 trybów [1].

INFORMACJE DOTYCZĄCE BEZPIECZEŃSTWA:
Ważne! Nie patrz bezpośrednio na źródło światła! Zawsze używaj maski z dobrze dopasowanymi nakładkami na oczy, aby zminimalizować ilość światła wpadającego do oczu. Produkty Red Light nie są przeznaczone do diagnozowania, leczenia ani zapobiegania jakimkolwiek chorobom. Nasze produkty to ogólne produkty wellness/fitness o niskim ryzyku, które nie wymagają zgody lekarza. Zostały one zaprojektowane wyłącznie jako produkty „General Wellness" do użytku domowego.
Maski LED nie należy używać więcej niż raz dziennie z tymi samymi ustawieniami. Po użyciu maski możesz nałożyć preparat nawilżający lub inne produkty do skóry w ramach swoich zabiegów pielęgnacyjnych.

WZGLĘDY BEZPIECZEŃSTWA:
Korzystanie z urządzenia do terapii światłem czerwonym w sposób inny niż opisany w niniejszej instrukcji powoduje unieważnienie gwarancji i może skutkować poważnymi obrażeniami.
Urządzenie do terapii światłem czerwonym WAVELENGTH jest urządzeniem elektrycznym. Aby uniknąć porażenia prądem, należy przestrzegać poniższych zasad bezpieczeństwa:
- Nie zamaczać urządzenia ani nie zanurzać go w wodzie.
- Nie myć części elektrycznych wodą ani płynami.
- Nie dotykać bezpośrednio urządzenia ani przełączników mokrymi rękami.
- Nie przykładać ani nie dotykać urządzenia do mokrej lub wilgotnej skóry.
- Nie ciągnąć, nie przenosić ani nie podnosić urządzenia za przewód ładowania. Jeśli przewód ładowania jest uszkodzony, nie należy używać urządzenia.
- Nie używać urządzenia, jeśli zostało upuszczone, pozostawione na zewnątrz lub miało kontakt z wodą lub płynami.
- Nie używać na rozgrzanych powierzchniach ani w ich pobliżu.
- Nie modyfikować ani nie próbować modyfikować lub naprawiać tego urządzenia. Urządzenie nie zawiera części, które mogą być naprawiane przez użytkownika.
- Nie używać ani nie przechowywać urządzenia w wysokich temperaturach, które przekraczają lub mogą przekraczać 54°C (130°F).

WAŻNE INSTRUKCJE BEZPIECZEŃSTWA: PODCZAS KORZYSTANIA Z URZĄDZEŃ ELEKTRYCZNYCH NALEŻY ZAWSZE PRZESTRZEGAĆ PODSTAWOWYCH ZASAD BEZPIECZEŃSTWA, W TYM PONIŻSZYCH: PRZED UŻYCIEM URZĄDZENIA NALEŻY PRZECZYTAĆ WSZYSTKIE INSTRUKCJE. ZACHOWAĆ NINIEJSZE INSTRUKCJE. TRZYMAĆ Z DALA OD WODY. TEN PRODUKT NIE JEST ZABAWKĄ, NIE PATRZEĆ BEZPOŚREDNIO W ŚWIATŁO. UŻYWAĆ WYŁĄCZNIE W POMIESZCZENIACH. WYŁĄCZNIE DO UŻYTKU DOMOWEGO. NIE PRÓBOWAĆ OTWIERAĆ TYLNEJ CZĘŚCI URZĄDZENIA. W RAZIE POTRZEBY NALEŻY SKONSULTOWAĆ SIĘ Z PROFESJONALISTĄ. TRZYMAĆ Z DALA OD ŹRÓDEŁ BEZPOŚREDNIEGO CIEPŁA I ŚWIATŁA SŁONECZNEGO.
TRZYMAĆ Z DALA OD DZIECI.

NIEBEZPIECZEŃSTWO: ABY ZMNIEJSZYĆ RYZYKO PORAŻENIA PRĄDEM: ZAWSZE WYŁĄCZAĆ URZĄDZENIE PRZED CZYSZCZENIEM LUB PRZECHOWYWANIEM.

OSTRZEŻENIE:
ABY ZMNIEJSZYĆ RYZYKO POPARZEŃ, PORAŻENIA PRĄDEM, POŻARU LUB OBRAŻEŃ CIAŁA:
1. PRZED UŻYCIEM URZĄDZENIA NALEŻY PRZECZYTAĆ WSZYSTKIE INSTRUKCJE.
2. TEN PRODUKT NIE POWINIEN BYĆ UŻYWANY PRZEZ DZIECI, KOBIETY W CIĄŻY, PACJENTÓW Z EPILEPSJĄ, NOWOTWORAMI I RAKIEM, PACJENTÓW Z ROZRUSZNIKAMI SERCA LUB PODOBNYMI.
3. PRZED UŻYCIEM NALEŻY ZDJĄĆ OKULARY, SZTUCZNE RZĘSY I SOCZEWKI KONTAKTOWE.
4. W PRZYPADKU WYSTĄPIENIA NIEPRAWIDŁOWOŚCI NA SKÓRZE W TRAKCIE LUB PO UŻYCIU NALEŻY SKONSULTOWAĆ SIĘ Z LEKARZEM SPECJALISTĄ.
5. W CELU OCHRONY PRZED ZAGROŻENIAMI ELEKTRYCZNYMI NIE NALEŻY UŻYWAĆ URZĄDZENIA PODCZAS KĄPIELI LUB POD PRYSZNICEM.
6. KONIECZNY JEST ŚCISŁY NADZÓR, GDY URZĄDZENIE JEST UŻYWANE PRZEZ DZIECI LUB OSOBY OSŁABIONE LUB NIEPEŁNOSPRAWNE Z POWODU CHOROBY LUB URAZU.
7. NIE UŻYWAĆ NA WRAŻLIWEJ LUB USZKODZONEJ SKÓRZE. NIE UŻYWAĆ NA OPUCHNIĘTEJ LUB SPALONEJ SŁOŃCEM SKÓRZE LUB W PRZYPADKU INNYCH CHORÓB SKÓRY.
8. NIE UŻYWAĆ TEGO URZĄDZENIA, JEŚLI DZIAŁA ONO NIEPRAWIDŁOWO, ZOSTAŁO UPUSZCZONE LUB USZKODZONE W JAKIKOLWIEK SPOSÓB. ODDAĆ URZĄDZENIE DO NAJBLIŻSZEGO SERWISU W CELU SPRAWDZENIA, REGULACJI ELEKTRYCZNEJ LUB MECHANICZNEJ ALBO NAPRAWY. KONSUMENT NIE POWINIEN PODEJMOWAĆ PRÓB SAMODZIELNEJ NAPRAWY.
9. URZĄDZENIA NALEŻY UŻYWAĆ WYŁĄCZNIE ZGODNIE Z PRZEZNACZENIEM OPISANYM W NINIEJSZEJ INSTRUKCJI. UŻYWANIE PRZYSTAWEK NIEZALECANYCH PRZEZ STYLPRO™ MOŻE SPOWODOWAĆ ZAGROŻENIE.
10. NIE UŻYWAĆ NA ZEWNĄTRZ ANI W MIEJSCACH, W KTÓRYCH STOSOWANE SĄ PRODUKTY W AEROZOLU LUB GDZIE PODAWANY JEST TLEN.
11. NIE UMIESZCZAĆ ŻADNEJ CZĘŚCI PRODUKTU W POBLIŻU ŹRÓDEŁ CIEPŁA, TAKICH JAK GRZEJNIKI, KUCHENKI ITP. NIE KŁAŚĆ NA MIĘKKIEJ POWIERZCHNI, TAKIEJ JAK ŁÓŻKO, PONIEWAŻ URZĄDZENIE MOŻE SIĘ PRZEGRZAĆ.
12. TRZYMAĆ URZĄDZENIE Z DALA OD ŻRĄCYCH PŁYNÓW.
13. PRZED PRZECHOWYWANIEM NALEŻY UPEWNIĆ SIĘ, ŻE URZĄDZENIE JEST WYŁĄCZONE.
14. NIE UŻYWAĆ URZĄDZENIA W ŁAZIENCE LUB W POBLIŻU WODY.
15. NIE UMIESZCZAĆ ANI NIE PRZECHOWYWAĆ URZĄDZENIA W MIEJSCACH, W KTÓRYCH MOŻE ONO SPAŚĆ LUB ZOSTAĆ WCIĄGNIĘTE DO WANNY LUB ZLEWU.
16. NIE WKŁADAĆ ANI NIE UPUSZCZAĆ URZĄDZENIA DO WODY LUB INNYCH PŁYNÓW.
17. JEŚLI URZĄDZENIE WPADNIE DO WODY, NIE NALEŻY DO NIEJ SIĘGAĆ.
18. RYZYKO ZADŁAWIENIA Z POWODU MAŁYCH CZĘŚCI. NIEODPOWIEDNIE DLA DZIECI W WIEKU PONIŻEJ 3 LAT.
19. NIE NALEŻY UDOSTĘPNIAĆ TEGO PRODUKTU INNYM OSOBOM.
20. NIE UŻYWAĆ PODCZAS ŁADOWANIA.
21. PRZED KAŻDYM UŻYCIEM SPRAWDŹ URZĄDZENIE I PILOTA POD KĄTEM USZKODZEŃ

22. PODCZAS UŻYWANIA URZĄDZENIA TRZYMAJ OCZY ZAMKNIĘTE, ABY UNIKNĄĆ EKSPOZYCJI NA ŚWIATŁO LED. NIE PATRZ BEZPOŚREDNIO NA ŹRÓDŁO ŚWIATŁO.
23. NALEŻY SKONTAKTOWAĆ SIĘ Z DERMATOLOGIEM LUB DOSTAWCĄ OPIEKI ZDROWOTNEJ W RAZIE POSIADANIA WRAŻLIWEJ SKÓRY, HISTORII SCHORZEŃ SKÓRNYCH LUB BRAKU PEWNOŚCI, CZY TEN PRODUKT JEST ODPOWIEDNI DLA TWOJEGO TYPU SKÓRY

BATERIE: PRODUKT ZAWIERA BATERIĘ LITOWO-JONOWĄ. RYZYKO POŻARU I POPARZEŃ, NIE OTWIERAĆ, NIE ZGNIATAĆ, NIE PODGRZEWAĆ POWYŻEJ 60°C ANI NIE SPALAĆ. NIE POWODOWAĆ ZWARCIA. JEŚLI BATERIA LITOWO-JONOWA ULEGNIE ZNACZNEMU WYBRZUSZENIU, NALEŻY ZAPRZESTAĆ JEJ UŻYWANIA. MAŁE OGNIWA, KTÓRE SĄ UWAŻANE ZA NADAJĄCE SIĘ DO POŁKNIĘCIA, NALEŻY PRZECHOWYWAĆ POZA ZASIĘGIEM DZIECI. POŁKNIĘCIE MOŻE PROWADZIĆ DO OPARZEŃ, PERFORACJI TKANEK MIĘKKICH I ŚMIERCI. POWAŻNE OPARZENIA MOGĄ WYSTĄPIĆ W CIĄGU 2 GODZIN OD POŁKNIĘCIA. W PRZYPADKU POŁKNIĘCIA OGNIWA NALEŻY NIEZWŁOCZNIE SKONTAKTOWAĆ SIĘ Z LEKARZEM. TEN PRODUKT MA WBUDOWANY AKUMULATOR, KTÓRY NIE MOŻE BYĆ WYMIENIANY PRZEZ UŻYTKOWNIKA. W CELU UNIKNIĘCIA ZAGROŻEŃ, DEMONTAŻ LUB WYMIANA AKUMULATORA MOŻE BYĆ PRZEPROWADZANA WYŁĄCZNIE PRZEZ PRODUCENTA LUB JEGO DZIAŁ OBSŁUGI KLIENTA ALBO PRZEZ OSOBĘ O PODOBNYCH KWALIFIKACJACH. PODCZAS UTYLIZACJI PRODUKTU NALEŻY PAMIĘTAĆ, ŻE ZAWIERA ON AKUMULATOR.

PRZECHOWYWANIE:
RZED PRZECHOWYWANIEM UPEWNIĆ SIĘ, ŻE URZĄDZENIE JEST WYŁĄCZONE. UPEWNIĆ SIĘ, ŻE URZĄDZENIE JEST ODŁĄCZONE OD ZASILANIA. UMIEŚCIĆ W CHŁODNYM, SUCHYM I NIEDOSTĘPNYM DLA DZIECI MIEJSCU, W KTÓRYM URZĄDZENIE NIE ULEGNIE USZKODZENIU.

KONSERWACJA:
TWOJA STYLPRO™ WAVELENGTH JEST PRAKTYCZNIE BEZOBSŁUGOWA. ABY WYCZYŚCIĆ URZĄDZENIE, WYŁĄCZ JE I PRZETRZYJ ZEWNĘTRZNĄ POWIERZCHNIĘ WILGOTNĄ ŚCIERECZKĄ. W PRZYPADKU WYSTĄPIENIA JAKICHKOLWIEK NIEPRAWIDŁOWOŚCI, WYŁĄCZ URZĄDZENIE I SKONTAKTUJ SIĘ Z DZIAŁEM OBSŁUGI KLIENTA STYLPRO™ POD NUMEREM +44 (0) 20 3225 5559.

OGRANICZONA DWULETNIA GWARANCJA:
NASZE TOWARY SĄ OBJĘTE GWARANCJAMI, KTÓRYCH NIE MOŻNA WYKLUCZYĆ NA MOCY EUROPEJSKIEGO PRAWA KONSUMENCKIEGO. DYREKTYWA UE 1999/44/WE STANOWI, ŻE „DWULETNIA GWARANCJA MA ZASTOSOWANIE DO SPRZEDAŻY WSZYSTKICH TOWARÓW KONSUMPCYJNYCH W CAŁEJ UE. MASZ PRAWO DO WYMIANY LUB ZWROTU PIENIĘDZY. W PRZYPADKU POWAŻNEJ AWARII MASZ RÓWNIEŻ PRAWO DO NAPRAWY LUB WYMIANY TOWARU, JEŚLI TOWAR NIE JEST AKCEPTOWALNEJ JAKOŚCI, A USTERKA NIE STANOWI POWAŻNEJ AWARII. STYLPRO™ NAPRAWI LUB WYMIENI (WEDŁUG NASZEGO UZNANIA) URZĄDZENIE BEZPŁATNIE PRZEZ DWADZIEŚCIA CZTERY MIESIĄCE OD DATY ZAKUPU, JEŚLI URZĄDZENIE JEST WADLIWE POD WZGLĘDEM WYKONANIA LUB MATERIAŁÓW. NINIEJSZA GWARANCJA JEST DODATKOWĄ KORZYŚCIĄ I NIE WPŁYWA NA PRAWA UŻYTKOWNIKA. ABY UZYSKAĆ SERWIS W RAMACH NINIEJSZEJ GWARANCJI, NALEŻY SKONTAKTOWAĆ SIĘ Z OBSŁUGĄ KLIENTA STYLPRO™ POD ADRESEM TEAMTOM@STYLIDEAS.COM +44 (0) 20 3225 5559. ABY ZGŁOSIĆ ROSZCZENIE GWARANCYJNE, NALEŻY ZACHOWAĆ DOWÓD ZAKUPU.

WAŻNE: NINIEJSZA GWARANCJA NIE OBEJMUJE USZKODZEŃ POWSTAŁYCH W WYNIKU WYPADKÓW, NIEWŁAŚCIWEGO UŻYTKOWANIA, ZMIAN, NADUŻYĆ, BRAKU NALEŻYTEJ STARANNOŚCI LUB UŻYTKOWANIA INNEGO NIŻ OPISANE W NINIEJSZEJ INSTRUKCJI, A TAKŻE WYKONYWANIA USŁUG SERWISOWYCH LUB NAPRAW PRZEZ NIEAUTORYZOWANE CENTRUM SERWISOWE. NINIEJSZA GWARANCJA DOTYCZY WYŁĄCZNIE TOWARÓW SPRZEDAWANYCH PRZEZ AUTORYZOWANYCH SPRZEDAWCÓW DETALICZNYCH. NALEŻY PAMIĘTAĆ, ŻE PRZED ZWROTEM PRODUKT MUSI ZOSTAĆ DOKŁADNIE WYCZYSZCZONY.

PRAWIDŁOWA UTYLIZACJA PRODUKTU: PO ZAKOŃCZENIU UŻYTKOWANIA PRODUKTU NIE NALEŻY WYRZUCAĆ GO WRAZ ZE ZWYKŁYMI ODPADAMI DOMOWYMI. RECYKLING JEST NAJBEZPIECZNIEJSZYM I NAJBARDZIEJ ODPOWIEDZIALNYM SPOSOBEM UTYLIZACJI URZĄDZEŃ ELEKTRYCZNYCH, KTÓRYCH CYKL ŻYCIA DOBIEGŁ KOŃCA. NALEŻY JE UTYLIZOWAĆ ZGODNIE Z LOKALNYMI PRZEPISAMI. DYREKTYWA W SPRAWIE ZUŻYTEGO SPRZĘTU ELEKTRYCZNEGO I ELEKTRONICZNEGO (WEEE) W KRAJACH EUROPEJSKICH OKREŚLA PRAWIDŁOWE PRAKTYKI RECYKLINGU. NIE WYRZUCAĆ DO ZWYKŁYCH ODPADÓW DOMOWYCH.

OZNACZENIE CE: WIELKA BRYTANIA/UE – DEKLARACJA ZGODNOŚCI: FIRMA STYLIDEAS LTD OŚWIADCZA, ŻE STYLPRO™ WAVELENGTH SPEŁNIA PODSTAWOWE WYMAGANIA ORAZ INNE ISTOTNE POSTANOWIENIA. KOPIA DEKLARACJI ZGODNOŚCI JEST DOSTĘPNA NA ŻĄDANIE. STYLIDEAS LTD, AMSHOLD HOUSE, GOLDINGS HILL, LOUGHTON, ESSEX, IG10 2RW, UK. OBELIS S.A, BD. GÉNÉRAL WAHIS 53, B-1030 BRUSSELS, BELGIA.

(ES) GUÍA DE USO Y CUIDADO
PARA SU SEGURIDAD Y DISFRUTE CONTINUADO DE ESTE PRODUCTO, LEA SIEMPRECEL FOLLETO DE INSTRUCCIONES DETENIDAMENTE ANTES DE UTILIZARLO.
El producto está destinado exclusivamente al uso privado y no está pensado para uso comercial ni para su uso en otras aplicaciones. No se trata de un producto médico ni de un dispositivo médico.

ESPECIFICACIONES:
Nombre: STYLPRO™ WAVELENGTH LED Face Mask.
Modelo: LFM01B
Tamaño del dispositivo:: 295mm x 218mm x 5mm
Materiales: ABS y silicona
Voltaje nominal: 3.7V
Capacidad nominal de la batería : 2100mAh
Capacidad energética de la batería: 7.77Wh
Voltaje de carga: 5V
Fuente de alimentación de entrada: Toma USB, 5 V, 1 A
Tiempo de carga: 5 horas

INCLUYE:
- 1 x máscara facial LED STYLPRO Wavelength
- 1 cable USB tipo C
- 2 x almohadillas de silicona para los ojos
- 2 x correas ajustables para la máscara

3.7 V ⎓ 2100mAh, 7.77 Wh

DIRECTRICES DE SEGURIDAD:
1. No recomendamos el uso de este dispositivo si es usted epiléptico, fotofóbico o sensible a la luz, si está embarazada o ha tenido cáncer de piel en los últimos 12 meses, ha pasado por una cirugía plástica facial, tiene un implante metálico, o si tiene actualmente la menstruación.
2. Solo para uso adulto. No está destinado a uso infantil. Este no es un juguete.
3. Limpie suavemente con un paño húmedo.
4. Evite guardar el STYLPRO™ WAVELENGTH en áreas calientes, húmedas o mojadas.
5. Si el STYLPRO™ WAVELENGTH falla o está dañado de algún modo, deje de usarlo inmediatamente. Contacte con el SERVICIO AL CLIENTE DE STYLPRO™ (Ver datos de contacto en la sección GARANTÍA LIMITADA DE DOS AÑOS).
6. Use las luces LED con cuidado. El uso prolongado y la exposición prolongada de los ojos a luces LED puede causar daños. Los LED no son reemplazables.
7. No usar en piel sensible, irritada o agrietada. No usar en piel inflamada o quemada por el sol o si tiene alguna otra condición cutánea.
8. NO MIRE DIRECTAMENTE A LAS LUCES LED.
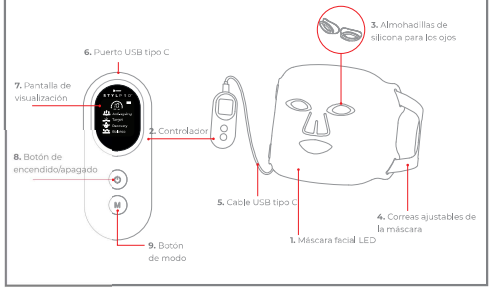
IDENTIFICACIÓN DE LOS COMPONENTES:
1. Máscara facial LED **2.** Controlador **3.** Almohadillas de silicona para los ojos **4.** Correas ajustables de la máscara **5.** Cable USB tipo C **6.** Puerto USB tipo C **7.** Pantalla de visualización **8.** Botón de encendido/apagado **9.** Botón de modo