


Modo di preparazione


- Inserire una compressa nel flacone.
- Riempire il flacone con acqua potabile fino alla linea indicata.
- Agitare e lasciare che il trattamento si formi.
- Una volta che la compressa è completamente sciolta, è pronto!
- Agitare prima di ogni utilizzo.

Questo kit contiene una bottiglia e una compressa all'interno.


N°0 Struccante

| | | |
|-----------------------------------------------------------------------------------|----------------------------------------------------------------------|-------------------------------------------------------------------------------------------------------------------------------------------------------------------------------------------------|
|  | Benefici | Consigli d'utilizzo |
| | Rimuove il trucco e lo sporco Idratazione Uniforma l'incarnato | Versare 1 o 2 dosi nel palmo della mano Applicare il prodotto con movimenti circolari per rimuovere bene tutto il trucco Risciacquare il prodotto lasciando la pelle pulita e rinfrescata |

N°1 Detergente Viso Ultra-Delicato

| | | |
|-------------------------------------------------------------------------------------|-------------------------------------------------------------------------------------------------------------------------------------------------|---------------------------------------------------------------------------------------------------------------------------------------------------------------------------------------------------------------------------------------|
|  | Benefici | Consigli d'utilizzo |
| | Deterge ed elimina le impurità Idrata e leviga la grana della pelle Affina l'aspetto dei pori Mantiene l'equilibrio idrico della pelle | Inumidire il viso con acqua tiepida Prelevare una piccola quantità di detergente viso e applicarlo delicatamente Massaggiare fino a formare una schiuma con movimenti circolari Risciacquare accuratamente con acqua tiepida |


N°2 Scrub Viso Delicato

| | | |
|-------------------------------------------------------------------------------------|-------------------------------------------------------------------------------------------------------------------------------------------------|-------------------------------------------------------------------------------------------------------------------------------------------------------------------------------------------------------------------------------------------------------------------------|
|  | Benefici | Consigli d'utilizzo |
| | Deterge ed elimina le impurità Idrata e leviga la grana della pelle Affina l'aspetto dei pori Mantiene l'equilibrio idrico della pelle | Applicare delicatamente una piccola quantità di prodotto sulla pelle con le dita Massaggiare con piccoli movimenti circolari per 3 minuti, mantenendo la pressione leggera Risciacquare con acqua tiepida per evitare irritazioni Asciugare tamponando il viso |


MONO

SKINCARE


N°3 Tónico Equilibrante del pH

| | | |
|-----------------------------------------------------------------------------------|--------------------------------------------------------------------------------------------------------------------------------------------------------------|--------------------------------------------------------------------------------------------------------------------------------------------------------------------------------------------------------------------|
|  | Benefici | Consigli d'utilizzo |
| | <p>Equilibra il pH e regola la produzione di sebo Effetto tensore immediato Tonifica la pelle Riduce i pori</p> | <p>Applicare 2 o 3 spruzzi del tonico nei palmi delle mani, poi stenderlo su tutto il viso e il collo Il nostro tonico può essere usato due volte al giorno dopo la detersione – mattina e sera</p> |

N°5 Siero Notte Idratazione Intensa

| | | |
|------------------------------------------------------------------------------------|--------------------------------------------------------------------------------------------------------------------------------------------------------------------------------------------------------------------------------------------------------------------------------------------------------------------------|-------------------------------------------------------------------------------------------------------------------------------------------------------------------------------------------------------------------------------------------------------|
|  | Benefici | Consigli d'utilizzo |
| | <p>Riduce rughe e linee sottili Stimola la produzione di collagene Migliora la texture della pelle Attenua le macchie scure Idratazione ottimale e prolungata Rimpolpa la pelle Ravviva la luminosità naturale della pelle</p> | <p>Applicare 2 o 3 pressioni di siero nei palmi delle mani Strofinare delicatamente i palmi tra loro per riscaldare e attivare il siero Premere leggermente i palmi sul viso e tamponare per far assorbire il siero</p> |

N°6 Lotion Hydratante visage

| | | |
|-------------------------------------------------------------------------------------|----------------------------------------------------------------------------------------------------------------------------------------------------------------------------------------------------------------------------------------------------------------------------------------------------------------------------------------------------------------------------------------------------------------------------------------------------------------------------------------------------------------------------------------------------------|-----------------------------------------------------------------------------------------------------------------------------------------------------------------|
|  | Benefici | Consigli d'utilizzo |
| | <p>Riduce la profondità delle rughe* Aumenta la compattezza della pelle** Azione equilibrante sul microbiota Riduce istantaneamente e visibilmente i rossori Effetto lenitivo, idratazione Forma una barriera protettiva Previene l'invecchiamento precoce</p> <p>* Riduzione della profondità delle rughe in 1 mese con un'applicazione al giorno. ** Aumento della compattezza della pelle in 2 settimane con due applicazioni al giorno.</p> | <p>Utilizzare solo 2 o 3 dosi per tutto il viso, da versare nei palmi delle mani Applicare sul viso e tamponare fino a completo assorbimento</p> |

| Componente | Materiale | Codice | Dove va |
|---------------------------|-----------|--------|------------------|
| Scatola | Carta | PAP 21 | Raccolta carta |
| Flacone | Vetro | GL 70 | Raccolta vetro |
| Tappo | Alluminio | ALU 41 | Raccolta metalli |
| Peso del compressa 8,5 gr | | | |

Responsable : Mono Skincare™ Copaĩba srl
 Adresse : Spaloumont#2, B-4900 Spa, Belgique
 Contact : monoskincare@copaĩba.be

M O N O

SKINCARE