

THANK YOU FOR JOINING
THE LUCENT FAMILY

We created this brand and every product within the range to make the world shine a little brighter. Starting with your smile.



STAY LUCENT

LUCENT

PRISM

Sonic Electric Toothbrush

MANUAL AND WARRANTY

PRISM

INSTRUCTIONS OF USE	ENGLISH	5-6
HANDBUCH	DEUTSCH	7-8
MODE D'EMPLOI	FRANÇAIS	9-10
MANUAL DE USUARIO	ESPAÑOL	11-12
MANUALE D'USO	ITALIANO	13-14
GEbruIksaanwIzIng	NEDERLANDS	15-16
BRUKSANVISNING	SVENSKA	17-18
BRUGSANVISING	NORSK	19-20
BRUGSANVISING	DANSK	21-22
KÄYTTÖOHJEET	SUOMALAINEN	23-24
INSTRUKCJA UŻYCIA	POLSKI	25-26

VERSION 2.2

support@be-lucent.com

be-lucent.com

INTRODUCTION

Thank you for buying the Prism Sonic Toothbrush.

Prism is developed to offer the most convenient and efficient care for your teeth. The vibrations start as soon as you put pressure on the brush and stop when you release the pressure.

Of course the toothbrush is waterproof, so you don't have to worry about getting it wet. Maybe even brush in the shower.

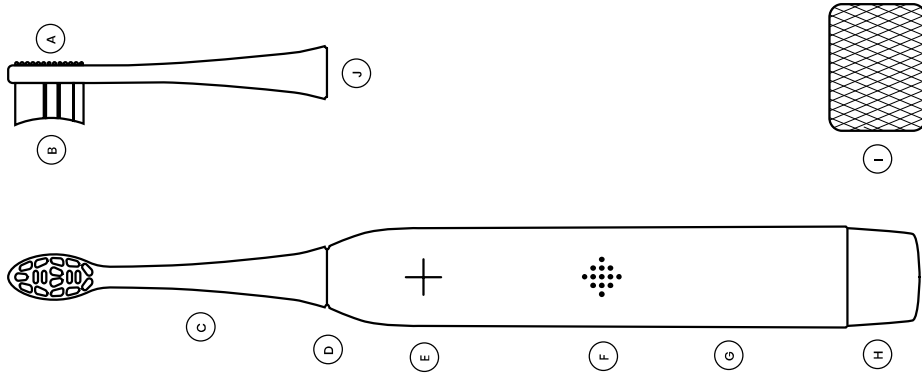
It's important to always use a fresh brush head.

Dentists recommend to change at least every

3 months. For best performance we recommend

changing as soon as the bristles start bending.

Visit be-lucent.com for replaceable brush heads.



PRODUCT GUIDE/SPECS

- A Tongue scraper on the backside
- B Soft dupont bristles
- C Light weight and flexible head for smoother brush
- D Water proof (IPX6)
- E One-button control
- F Lucent LED screen
- G Smooth grip
- H Light Indicator
- I Wireless charging stand
- J Spare brush head

HOW TO USE PRISM

LOCK/UNLOCK

Lock and unlock the toothbrush
Press and hold the button for 3 seconds

ACTIVATING THE SONIC BRUSHHEAD

Start brushing

Put pressure on the brush or press the button

Stop brushing

Release pressure on the brush or press the button

THE PRESSURE SENSOR

If you brush too hard, Prism will blink and buzz, to avoid hurting your gum and enamel

CHANGE MODES

Press the button for 2 seconds when the vibrations are on to toggle between modes.



Clean 24.000 RPM

High sonic frequency vibration for the daily brush



Sensitive 22.000/21.000 RPM

Soft strength to protect the gum



White 21.000/20.000/20.000 RPM

Pulsating vibration to remove plaque and discolouration

AUTOMATIC 2-MINUTE TIMER

VIBRATES AFTER 30 SEC

Prism has a time to guide you for the best brushing routine. Slowly move the brush towards all sides of your teeth. Focus on one quarter section of your row of teeth for 30 seconds each. Prism will do a short vibration every 30 seconds and stop automatically after 2 minutes.

CHARGING

Charging time 8 hours - lasts 60 days

Charging stand - the toothbrush stand offers wireless charging. Just plug in the cable into a USB jack and put the toothbrush inside.

INDICATIONS

The LED display will indicate the battery level.

CHARGING INDICATIONS



100%



40%



Low on battery

SPECIFICATIONS

Waterproof grade: IPX6

Rated voltage / power: 3.7V / 2.5W

ONE YEAR LIMITED WARRANTY

All Be Lucent products are designed and manufactured to meet high expectations and to provide the best customer experience. However, sometimes, products may have malfunctions due to manufacturing defects. That is why we offer a full one year warranty from the date of original purchase, which covers defects in materials and workmanship.

The replacement warranty is valid only if the original receipt issued to the customer, specifying the date of purchase, is presented with the product to be replaced.

If you believe this product is defective, care/lully repack the unit and return the product to your authorized seller within the warranty period, with the original receipt. Your authorized seller will replace the product, provided a defect in materials or workmanship is identified.

This limited replacement warranty does not apply in cases of abuse or misuse of the product, use contrary to the Lucent instructions, ordinary wear and tear, incorrect connection, force majeure or unauthorized repair.

PRECAUTION

- Don't expose to heat above +60° degrees or cold under -20° degrees Celsius
- Please use a 5V / 1A (min) adapter for the USB connection
- If the charger is damaged, please don't use it anymore
- Do not try to detach, deform nor repair the device yourself.
- Keep the toothbrush away from children under 3 years
- For more information or customer support, please visit be-lucent.com

EINFÜHRUNG

Vielen Dank, dass Sie die Prism Sonic Zahnbürste erworben haben.

Prism wurde entwickelt, um die bequemste und effizienteste Pflege Ihrer Zähne zu bieten. Die Vibrationen beginnen, sobald Sie Druck auf die Bürste ausüben, und hören auf, wenn Sie den Druck nachlassen.

Natürlich ist die Zahnbürste wasserfest, sodass Sie keine Angst haben müssen, dass sie nass wird. Vielleicht sogar unter der Dusche putzen.

Es ist wichtig, immer einen frischen Bürstenkopf zu verwenden. Zahnärzte empfehlen, mindestens jeden zu wechseln

3 Monate. Für eine optimale Leistung empfehlen wir einen Wechsel, sobald sich die Borsten zu verbiegen beginnen.

Besuchen Sie be-lucent.com für austauschbare Bürstenköpfe.

VERWENDUNG DER PRISM

VER- UND ENTRIEGELN



Ver- und Entriegeln der Zahnbürste Drücken und halten Sie die Taste 3 Sekunden lang.

AKTIVIEREN DES SONIC-BÜRSTENKOPFS

Beginnen Sie mit dem Bürsten

Üben Sie Druck auf die Bürste aus oder drücken Sie die Taste

Bürsten beenden

Lassen Sie den Druck auf die Bürste los oder drücken Sie die Taste

DER DRUCKSENSOR

Wenn Sie zu fest bürsten, wird Prism aufleuchten und vibrieren, um Ihr Zahnfleisch und den Zahnschmelz zu schützen.

MODUS WECHSELN

Drücken Sie die Taste 2 Sekunden lang, wenn die Vibrationen eingeschaltet sind, um zwischen den Modi zu wechseln.



Clean 24 000 RPM

Hohe Frequenzvibration für die tägliche Reinigung



Sensitive 22 800/27 800 RPM

Sanfte Stärke zum Schutz des Zahnfleischs



White 22 800/26 800/27 800 RPM

Pulsierende Vibration zur Entfernung von Plaque und Verfärbungen

PRODUKTANLEITUNG/TECHNISCHE DATEN

- A** Zungenreiniger auf der Rückseite
- B** Weiche Dupont-Borsten
- C** Leichter und flexibler Kopf für sanfteres Bürsten
- D** Wasserdicht (IPX8)
- E** Ein-Knopf-Bedienung
- F** Lucent LED-Bildschirm
- G** Glatte Grifffläche
- H** Leuchtanzeige
- I** Kabelloser Ladeständer
- J** Ersatzbürstenkopf

AUTOMATISCHER 2-MINUTEN-TIMER

VIBRATION NACH 30 SEKUNDEN

Prism hat eine Zeiteinteilung, um Sie bei der besten Putzroutine zu unterstützen. Bewegungen die Bürste langsam auf alle Seiten Ihrer Zähne. Konzentrieren Sie sich jeweils 30 Sekunden lang auf einen Viertelabschnitt Ihrer Zahnreihe. Prism wird alle 30 Sekunden kurz vibrieren und nach 2 Minuten automatisch stoppen.

AUFLADEN

Ladezeit 8 Stunden – hält 60 Tage

Ladeständer – Der Zahnbürstenständer bietet kabelloses Laden. Stecken Sie das Kabel einfach in eine USB-Buchse und legen Sie die Zahnbürste hinein.

ANZEIGEN

Das LED-Display zeigt den Batteriestatus an.

LADLEANZEICHEN



100%



40%



Niedriger Batteriestand

TECHNISCHE DATEN

Wasserdichtigkeitsklasse: IPX8

Nennspannung/Leistung: 3.7V /2.5W

VORSICHTSMASSNAHMEN

- Setzen Sie nicht Hitze über +60° Grad oder Kälte unter -20° Grad Celsius aus.
- Bitte verwenden Sie einen 5V / 1A (mind.) Adapter für die USB-Verbindung.
- Wenn das Ladegerät beschädigt ist, verwenden Sie es bitte nicht mehr.
- Versuchen Sie nicht, das Gerät selbst zu lösen, zu verformen oder zu reparieren.
- Halten Sie die Zahnbürste von Kindern unter 3 Jahren fern.
- Für weitere Informationen oder Kundensupport besuchen Sie bitte be-lucent.com.

EINJÄHRIGE BESCHRÄNKTE GARANTIE

Alle Produkte von Be Lucent sind so konzipiert und hergestellt, dass sie hohe Erwartungen erfüllen und die beste Kundenerfahrung bieten. Dennoch können Produkte manchmal aufgrund von Herstellungsfehlern fehlerhaft sein. Aus diesem Grund bieten wir eine volle einjährige Garantie ab dem Datum des ursprünglichen Kaufs an, die Material- und Verarbeitungsfehler abdeckt.

Die Ersatzgarantie ist nur gültig, wenn die dem Kunden ausgestellte Originalquittung mit dem Kaufdatum zusammen mit dem zu ersetzenden Produkt vorgelegt wird.

Wenn Sie glauben, dass dieses Produkt fehlerhaft ist, verpacken Sie die Einheit sorgfältig und geben Sie das Produkt innerhalb des Garantiezeitraums bei Ihrem autorisierten Verkäufer zurück; zusammen mit der Originalquittung. Ihr autorisierter Verkäufer wird das Produkt ersetzen, sofern ein Material- oder Verarbeitungsfehler festgestellt wird.

Diese beschränkte Ersatzgarantie gilt nicht für Missbrauch oder unsachgemäße Verwendung des Produkts, Verwendung entgegen den Lucent-Anweisungen, normale Abnutzung, falsche Verbindung, höhere Gewalt oder nicht autorisierte Reparatur.

INTRODUCTION

Nous vous remercions d'avoir choisi la Brosse à Dents Sonique Prism.

Elle a été développée pour offrir les soins dentaires les plus pratiques et efficaces. Les vibrations commencent dès que vous exercez une pression sur la brosse et s'arrêtent lorsque vous relâchez la pression.


Bien sûr, la brosse à dents est étanche, vous n'avez donc pas à vous soucier de la mouiller. Vous pouvez même vous brosser sous la douche.

Il est important de toujours utiliser une tête de brosse neuve. Les dentistes recommandent de changer au moins tous les 3 mois. Pour de meilleures performances, nous vous recommandons de changer dès que les poils commencent à se plier.

Visitez be-lucent.com pour les têtes de brosse remplaçables.

COMMENT UTILISER PRISM

VERROUILLER/DÉVERROUILLER

-  Verrouillez et déverrouillez la brosse à dents
- Appuyez sur le bouton et maintenez-le enfoncé pendant 3 secondes.

ACTIVATION DE LA TÊTE DE BROSSAGE SONIQUE

Commencer le brossage
Exercez une pression sur la brosse ou appuyez sur le bouton

Arrêter le brossage
Relâchez la pression sur la brosse ou appuyez sur le bouton

CAPTEUR DE PRESSION

Si vous brossez trop fort, Prism clignotera et vibrera, pour éviter d'endommager vos gencives et l'émail.

CHANGER DE MODE

Appuyez sur le bouton pendant 2 secondes lorsque les vibrations sont activées pour basculer entre les modes.



Clean 24 000 RPM

Vibration haute fréquence sonore pour le brossage quotidien



Sensitive 22 800/27 800 RPM

Douceur pour protéger les gencives



White 22 800/25 800/27 800 RPM

Vibration pulsée pour éliminer la plaque et les décolorations

MINUTEUR AUTOMATIQUE DE 2 MINUTES

VIBRE APRÈS 30 S

Prism vous guide pour la meilleure routine de brossage. Déplacez lentement la brosse sur toutes les faces de vos dents. Concentrez-vous sur un quart de votre rangée de dents pendant 30 secondes chacun. Prism émettra une brève vibration toutes les 30 secondes et s'arrêtera automatiquement après 2 minutes.

CHARGEMENT

Temps de chargement de 8 heures – dure 60 jours
Support de chargement – le support de brosse à dents offre une charge sans fil. Branchez simplement le câble dans une prise USB et placez la brosse à dents à l'intérieur.

INDICATIONS

L'affichage LED indiquera le niveau de la batterie.

INDICATIONS DE CHARGE



100%



40%



Faible niveau de batterie

PRÉCAUTION

- Ne pas exposer à une chaleur supérieure à +60 degrés ou au froid en dessous de -20 degrés Celsius.
- Veillez utiliser un adaptateur 5V / 1A (min.) pour la connexion USB.
- Si le chargeur est endommagé, ne l'utilisez plus.
- Ne pas essayer de détacher, déformer ou réparer l'appareil vous-même.
- Gardez la brosse à dents hors de portée des enfants de moins de 3 ans.
- Pour plus d'informations ou de support client, veuillez visiter be-lucent.com.

GARANTIE LIMITÉE D'UN AN

Tous les produits de Be Lucent sont conçus et fabriqués pour répondre à des attentes élevées et offrir la meilleure expérience client. Cependant, il peut arriver que des produits aient des dysfonctionnements en raison de défauts de fabrication. C'est pourquoi nous offrons une garantie complète d'un an à partir de la date d'achat originale, qui couvre les défauts de matériaux et de fabrication.

La garantie de remplacement n'est valable que si le reçu original délégué au client, précisant la date d'achat, est présenté avec le produit à remplacer.

Si vous estimez que ce produit est défectueux, emballez soigneusement l'unité et retournez le produit à votre revendeur agréé pendant la période de garantie, avec le reçu original. Votre revendeur autorisé remplacera le produit, à condition qu'un défaut de matériaux ou de fabrication soit identifié.

Cette garantie de remplacement limitée ne s'applique pas en cas d'abus ou de mauvaise utilisation du produit, d'utilisation contraire aux instructions Lucent, d'usure normale, de mauvaise connexion, de force majeure ou de réparation non autorisée.

GUIDE DU PRODUIT/CARACTÉRISTIQUES TECHNIQUES

- A** Roclair pour la langue à l'arrière
- B** Brosses en Dupont doux
- C** Poids léger et tête flexible pour un brossage en douceur
- D** Étanche (IPX8)
- E** Commande à un bouton
- F** Écran LED Lucent
- G** Poignée lisse
- H** Indicateur lumineux
- I** Support de chargement sans fil
- J** Tête de brosse de rechange

CARACTÉRISTIQUES TECHNIQUES

Indice d'étanchéité: IPX8
Tension / puissance nominale: 3,7V / 2,5W

INTRODUCCIÓN

Gracias por comprar el cepillo de dientes Prism Sonic.

Prism está desarrollado para ofrecer el cuidado más conveniente y eficiente para sus dientes. Las vibraciones comienzan tan pronto como presionas el cepillo y se detienen cuando sueltas la presión. Por supuesto, el cepillo de dientes es resistente al agua, por lo que no tienes que preocuparte de que se moje. Tal vez incluso cepillarse en la ducha.

Es importante utilizar siempre un cabezal de cepillo nuevo. Los dentistas recomiendan cambiar al menos cada

3 meses. Para obtener el mejor rendimiento, recomendamos cambiar tan pronto como las cerdas comienzan a doblarse.

Visite be-lucent.com para solicitar cabezales de cepillo reemplazables.

CÓMO UTILIZAR PRISM

BLOQUEO Y DESBLOQUEO



Bloquear y desbloquear el cepillo de dientes.

Mantenga presionado el botón durante 3 segundos.

ACTIVAR EL CABEZAL SÓNICO

Empezar a cepillarse

Ejerce presión sobre el cepillo o presiona el botón

Dejar de cepillarse

Libere la presión sobre el cepillo o presiona el botón

EL SENSOR DE PRESIÓN

Si te cepillas demasiado fuerte, Prism parpadeará y emitirá un zumbido.

para evitar dañar las encías y el esmalte

CAMBIAR MODOS

Presione el botón durante 2 segundos cuando las vibraciones estén activadas para alternar entre modos.



Clean 24 000 RPM

Vibración de alta frecuencia sónica para el cepillado diario



Sensitive 22 800/25 600/27 600 RPM

Fuerza suave para proteger la encía.



White 22 800/25 600/27 600 RPM

Vibración pulsante para eliminar placa y decoloración

GUÍA/ESPECIFICACIONES DEL PRODUCTO

Gracias por comprar el cepillo de dientes Prism Sonic.

Prism está desarrollado para ofrecer el cuidado más conveniente y eficiente para sus dientes. Las vibraciones comienzan tan pronto como presionas el cepillo y se detienen cuando sueltas la presión. Por supuesto, el cepillo de dientes es resistente al agua, por lo que no tienes que preocuparte de que se moje. Tal vez incluso cepillarse en la ducha.

Es importante utilizar siempre un cabezal de cepillo nuevo. Los dentistas recomiendan cambiar al menos cada

3 meses. Para obtener el mejor rendimiento, recomendamos cambiar tan pronto como las cerdas comienzan a doblarse.

Visite be-lucent.com para solicitar cabezales de cepillo reemplazables.

(A) raspador de lengua en la parte trasera

(B) Cerdas suaves Dupont

(C) Peso ligero y flexible cabezal para un cepillo más suave

(D) Resistente al agua (IPX8)

(E) Control con un solo botón

(F) Pantalla LED luminosa

(G) Agarre suave

(H) Indicador luminoso

(I) Soporte de carga inalámbrica

(J) Cabezal de cepillo de repuesto

PRECAUCIÓN

- No exponer al calor por encima de +60° grados o al frío por debajo de -20° grados Celsius
- Utiliza un adaptador de 5V / 1A (mín.) para la conexión USB.
- Si el cargador está dañado, no lo utilices más.
- No intente desmontar, deformar ni reparar el dispositivo usted mismo.
- Mantenga el cepillo de dientes fuera del alcance de niños menores de 3 años.
- Para obtener más información o atención al cliente, visite be-lucent.com

GARANTÍA LIMITADA DE UN AÑO

Todos los productos de Be Lucent están diseñados y fabricados para cumplir con altas expectativas y brindar la mejor experiencia al cliente. Sin embargo, en ocasiones, los productos pueden presentar fallos de funcionamiento debido a defectos de fabricación. Es por eso que ofrecemos una garantía completa de un año a partir de la fecha de compra original, que cubre defectos de materiales y mano de obra.

La garantía de sustitución es válida únicamente si junto con el producto a sustituir se presenta el recibo original emitido al cliente, especificando la fecha de compra.

Si cree que este producto está defectuoso, vuelva a empaquetar la unidad con cuidado y devuélvala a su vendedor autorizado dentro del período de garantía, con el recibo original. Su vendedor autorizado reemplazará el producto, siempre que se identifique un defecto en los materiales o en la mano de obra.

Esta garantía limitada de reemplazo no se aplica en casos de abuso o mal uso del producto, uso contrario a las instrucciones de Lucent, desgaste normal, conexión incorrecta, fuerza mayor o reparación no autorizada.

TEMPORIZADOR AUTOMÁTICO DE 2 MINUTOS

VIBRA DESPUÉS DE 30 SEGUNDOS

Prism tiene un tiempo para guiarte hacia la mejor rutina de cepillado. Mueve lentamente el cepillo hacia todos los lados de tus dientes. Concéntrate en un cuarto de sección de tu hilera de dientes durante 30 segundos cada uno. Prism hará una breve vibración cada 30 segundos y se detendrá automáticamente después de 2 minutos.

CARGANDO

Tiempo de carga 8 horas - dura 60 días

Soporte de carga: el soporte para cepillo de dientes ofrece carga inalámbrica. Simplemente conecta el cable a un conector USB y colócale el cepillo de dientes dentro.

INDICACIONES:

La pantalla LED indicará el nivel de la batería.

INDICACIONES DE CARGA



100%



40%



Bajo en batería

ESPECIFICACIONES

Grado impermeable: IPX8

Tensión/potencia nominal: 3,7 V/2,5 W

INTRODUZIONE

Grazie per aver acquistato lo spazzolino sonico Prism.

Prism è sviluppato per offrire la cura più conveniente ed efficiente per i tuoi denti. Le vibrazioni iniziano non appena si esercita pressione sulla spazzola e si arrestano quando si rilascia la pressione.

Ovviamente lo spazzolino è impermeabile, quindi non devi preoccuparti di bagnarlo. Magari anche lavarsi i denti sotto la doccia.

È importante utilizzare sempre una testina nuova. I dentisti consigliano di cambiare almeno ogni 3 mesi. Per ottenere le migliori prestazioni si consiglia di cambiarle non appena le setole iniziano a piegarsi.

Visita be-lucent.com per ordinare testine sostituibili.

COME USARE PRISMA

BLOCCA SBOCCA



Blocca e sblocca lo spazzolino. Tenere premuto il pulsante per 3 secondi.

ATTIVAZIONE DELLA TESTINA SONICA

Inizia a spazzolare

Esercitare pressione sulla spazzola o premi il bottone

Smetti di spazzolare

Rilasciare la pressione sulla spazzola o premi il bottone

IL SENSORE DI PRESSIONE

Se spazzoli troppo forte, Prism lampeggerà e suonerà, per evitare di danneggiare la gengiva e lo smalto

CAMBIA MODALITÀ

Premere il pulsante per 2 secondi quando le vibrazioni sono attive per passare da una modalità all'altra.



Clean 24.000 RPM

Vibrazione ad alta frequenza sonora per la spazzolatura quotidiana



Sensitive 22.800/25.800/27.800 RPM

Morbida resistenza per proteggere la gengiva



White 22.800/25.800/27.800 RPM

Vibrazione pulsante da rimuovere placca e scolorimento

TEMPORIZZATORE AUTOMATICO DA 2 MINUTI

VIBRA DOPO 30 SEC

Prism ha un tempo per guidarti nella migliore routine di spazzolatura. Muovi lentamente lo spazzolino verso tutti i lati dei denti. Concentrati su un quarto della fila di denti per 30 secondi ciascuno. Il prismma emetterà una breve vibrazione ogni 30 secondi e si fermerà automaticamente dopo 2 minuti.

IN CARICA

Tempo di ricarica 8 ore - durata 60 giorni

Supporto di ricarica: il supporto per spazzolino offre la ricarica wireless. Basta collegare il cavo a una presa USB e inserire lo spazzolino all'interno.

INDICAZIONI

Il display a led indicherà il livello della batteria.

INDICAZIONI DI RICARICA



100%



40%



Batteria scarica

SPECIFICHE

Grado di impermeabilità: IPX8

Tensione/potenza nominale: 3,7 V/2,5 W

PRECAUZIONE

- Non esporre a fonti di calore superiori a +60° gradi o a freddo inferiori a -20° gradi Celsius
- Si prega di utilizzare un adattatore da 5V / 1A (min.) per la connessione USB.
- Se il caricabatterie è danneggiato, non utilizzarlo più
- Non tentare di staccare, deformare o riparare da soli il dispositivo.
- Tenere lo spazzolino lontano dalla portata dei bambini di età inferiore a 3 anni
- Per ulteriori informazioni o assistenza clienti, visitare be-lucent.com

GARANZIA LIMITATA DI UN ANNO

Tutti i prodotti Be Lucent sono progettati e realizzati per soddisfare aspettative elevate e fornire la migliore esperienza al cliente. Tuttavia, a volte, i prodotti potrebbero presentare malfunzionamenti dovuti a difetti di fabbricazione. Ecco perché offriamo una garanzia completa di un anno dalla data di acquisto originale, che copre i difetti di materiali e lavorazione.

La garanzia di sostituzione è valida solo se unitamente al prodotto da sostituire viene presentato lo scontrino fiscale originale rilasciato al cliente, specificante la data di acquisto.

Se si ritiene che questo prodotto sia difettoso, reimmallare attentamente l'unità e restituire il prodotto al rivenditore autorizzato entro il periodo di garanzia, con la ricevuta originale. Il venditore autorizzato sostituirà il prodotto, a condizione che venga identificato un difetto nei materiali o nella lavorazione.

Questa garanzia di sostituzione limitata non si applica in caso di abuso o uso improprio del prodotto, uso contrario alle istruzioni Lucent, normale usura, collegamento errato, forza maggiore o riparazione non autorizzata.

GUIDA/SPECIFICHE DEL PRODOTTO

- (A) Raschietto per la lingua sul retro
- (B) Setole morbide Du Pont
- (C) Leggero e flessibile testa per una spazzola più liscia
- (D) Impermeabile (IPX8)
- (E) Controllo con un solo pulsante
- (F) Schermo LED luminoso
- (G) Presa liscia
- (H) Indicatore luminoso
- (I) Supporto di ricarica wireless
- (J) Testina di ricambio

INLEIDING

Bedankt voor de aankoop van de Prism Sonic Tandborstel.

Prism is ontwikkeld om de meest handige en efficiënte verzorging voor uw tanden te bieden. De trillingen beginnen zodra je druk uitoefent op de borstel en stoppen wanneer je de druk loslaat.

Uiteraard is de tandenborstel waterdicht, dus je hoeft niet bang te zijn dat hij nat wordt. Misschien zelfs poetsen onder de douche.

Het is belangrijk om altijd een nieuwe opzetborstel te gebruiken. Tandartsen raden aan om minstens elke keer te veranderen

3 maanden. Voor de beste prestaties raden wij aan om de borstelharen te vervangen zodra ze beginnen te buigen.


Bezoek be-lucent.com voor vervangbare opzetborstels.

PRODUCTGIDS/SPECIFICATIES

- A** Tongschraper aan de achterzijde
- B** Zachte Dupont-borstelharen
- C** Lichtgewicht en flexibele kop voor een soepelere poetservaring
- D** Waterbestendig (IPX8)
- E** Eénknopsbediening
- F** Lucent LED-scherm
- G** Gladde grip
- H** Lichtindicator
- I** Draadloze oplaadstandaard
- J** Reserve opzetborstel

HOE DE PRISM TE GEBRUIKEN

VERGRENDELEN/ONTGRENDELEN

 Vergrendel en ontgrendel de tandenborstel
Houd de knop 3 seconden ingedrukt.

ACTIVEREN VAN HET SONIC BORSTELKOP

Begin met poetsen

Oefen druk uit op de borstel of druk op de knop

Stop met poetsen

Laat de druk op de borstel los of druk op de knop

DRUKSENSOR

Als u te hard poetst, zal Prism knipperen en trillen, om schade aan uw tandvlees en glazuur te voorkomen.

WISSELEN VAN MODI

Houd de knop 2 seconden ingedrukt als de trillingen zijn ingeschakeld om tussen de modi te schakelen.



Clean 24.000 RPM

Hoge sonische frequentie trilling voor dagelijkse poetsbeurt



Sensitive 22.800/27.800 RPM

Zachte kracht om het tandvlees te beschermen



White 22.800/25.800/27.800 RPM

Pulseerende trilling om tandplak en verkleuring te verwijderen

AUTOMATISCHE 2-MINUTEN TIMER

TRILT NA 30 SEC.

Prism heeft een tijdsindicatie om u te begeleiden bij de beste poetsroutine. Beweeg langzaam de borstel naar alle kanten van uw tanden. Richt u op een kwart van uw tandenrij gedurende 30 seconden elk. Prism geeft elke 30 seconden een korte trilling en stopt automatisch na 2 minuten.

OPLADEN

Oplaadtijd 8 uur – gaat 60 dagen mee

Oplaadstandaard – de tandenborstelstandaard biedt draadloos opladen. Sluit eenvoudig de kabel aan op een USB-poort en plaats de tandenborstel erin.

INDICATIES

Het LED-display geeft het batterijniveau aan.

OPLAADINDICATIES



100%



40%



Laag batterijniveau

SPECIFICATIES

Waterdichtheidsklasse: IPX8

Nominale spanning/vermogen: 3.7V /2.5W

VOORZORGSMAATREGELEN

- Stel niet bloot aan hitte boven +60° graden of kou onder -20° graden Celsius.
- Gebruik een 5V / 1A (min.) adapter voor de USB-verbinding.
- Als de oplader beschadigd is, gebruik deze dan niet meer
- Probeer het apparaat niet zelf los te maken, te vervormen of te repareren.
- Houd de tandenborstel buiten bereik van kinderen jonger dan 3 jaar
- Voor meer informatie of klantenondersteuning, bezoek alstublieft.be-lucent.com.

EEN JAAR BEPERKTE GARANTIE

Alle Be Lucent-producten zijn ontworpen en vervaardigd om aan hoge verwachtingen te voldoen en de beste klantervaring te bieden. Soms kunnen producten echter defecten vertonen als gevolg van productiefouten. Daarom bieden we een volledige garantie van één jaar vanaf de oorspronkelijke aankoopdatum, die defecten in materialen en vakmanschap dekt.

De vervangingsgarantie is alleen geldig als het oorspronkelijke ontvangstbewijs dat aan de klant is verstrekt, met vermelding van de aankoopdatum, wordt gepresenteerd bij het product dat moet worden vervangen. Als u denkt dat dit product defect is, verpak de eenheid dan zorgvuldig en retourneer het product binnen de garantieperiode naar uw geautoriseerde verkoper, samen met het originele ontvangstbewijs. Uw geautoriseerde verkoper zal het product vervangen, mits er een defect in materialen of vakmanschap wordt geïdentificeerd.

Deze beperkte vervangingsgarantie is niet van toepassing in geval van misbruik of verkeerd gebruik van het product, gebruik in strijd met de Lucent-instructies, normale slijtage, onjuiste aansluiting, overmacht of ongeautoriseerde reparatie.

INTRODUKTION

Tack för att du har köpt Prism Sonic Tandborste.

Den är utvecklad för att erbjuda den mest bekväma och effektiva vården för dina tänder. Vibrationerna börjar så snart du applicerar tryck på borsten och stannar när du släpper trycket.

Naturligtvis är tandborsten vattentät, så du behöver inte oroa dig för att den blir blöt. Du kan till och med borsta tänderna i duschen.

Det är viktigt att alltid använda ett fräscht borsthuvud. Tandläkare rekommenderar att man byter minst var tredje månad. För bästa prestanda rekommenderar vi att du byter så snart borsten börjar böjas.

Besök be-lucent.com för att beställa fler utbytbara borsthuvuden.

SÅ HÄR ANVÄNDER DU PRISM

LÅS/LÅS UPP



Lås och lås upp tandborsten
Tryck och håll ned knappen i 3 sekunder.

AKTIVERING AV SONIC-BORSTHUVUDET

Börja borsta

Applicera tryck på borsten eller tryck på knappen

Sluta borsta

Släpp trycket på borsten eller tryck på knappen

TRYCKSENSORN

Om du borstar för hårt kommer Prism att blinka och vibrera, för att undvika att skada ditt tandkött och emalj.

BYT LÅGEN

Tryck på knappen i 2 sekunder när vibrationerna är på för att växla mellan lågen.



Clean 24 000 RPM

Högfrekvent sonisk vibration för daglig borstning



Sensitive 22 800/25 800 RPM

Mjuk styrka för att skydda tandköttet



White 22 800/25 800/27 800 RPM

Pulserande vibration för att ta bort plack och missfärgingar

AUTOMATISK 2-MINUTERS TIMER

VIBRERAR EFTER 30 SEKUNDER

Prism har en tidsinställning för att vägleda dig till den bästa borstrutinen. Flytta långsamt borsten mot alla sidor av dina tänder. Fokusera på en fjärdedel av ditt tandrådsområde i 30 sekunder var. Prism kommer att vibrera kort var 30e sekund och slutar automatiskt efter 2 minuter.

LADDNING

Laddningstid 8 timmar - varar i 60 dagar

Laddningsställ - tandborststället erbjuder trådlös laddning. Anslut bara kabeln till en USB-port och placera tandborsten inuti.

INDIKATIONER

LED-displayen kommer att indikera batterinivån.

LADDNINGSDIKATIONER



100%



40%



Lågt batteri

SPECIFIKATIONER

Vattentätighetsgrad: IPX8

Nominell spänning/effekt: 3.7V /2.5W

IAKTTAG FÖRSIKTIGHET

- Utsätt inte för värme över +60° grader eller kyla under -20° grader Celsius.
- Använd en 5V / 1A (min.) adapter för USB-anslutningen.
- Om laddaren är skadad, använd den inte längre
- Försök inte att lossa, deformera eller reparera enheten själv.
- Håll tandborsten utom räckhåll för barn under 3 år
- För mer information eller kundsupport, besök gärna be-lucent.com.

ETT ÅRS BEGRÄNSAD GARANTI

Alla produkter från Be Lucent är utformade och tillverkade för att uppfylla höga förväntningar och erbjuda den bästa kundupplevelsen. Ibland kan produkter dock ha fel på grund av tillverkningsfel. Det är därför vi erbjuder en fullständig ettårig garanti från originalköpsdatum, som täcker fel i material och utförande.

Ersättningsgarantin gäller endast om den ursprungliga kvittot som utfärdats till kunden, där köpdatum anges, presenteras tillsammans med produkten som ska ersättas.

Om du anser att denna produkt är defekt, packa noggrant enheten och returnera produkten till din auktoriserade säljare inom garantiperioden, med det ursprungliga kvittot. Din auktoriserade säljare kommer att ersätta produkten, förutsatt att ett fel i material eller utförande identifieras.

Denna begränsade ersättningsgaranti gäller inte vid missbruk eller felaktig användning av produkten, användning som strider mot Lucent-instruktioner, normalt slitage, felaktig anslutning, force majeure eller obehörig reparation.

PRODUKTGUIDE/SPECIFIKATIONER

- (A) Tungskrapa på baksidan
- (B) Mjuka borst av Dupont
- (C) Lättviktig och flexibel borsthuvud för en jämnare borstning
- (D) Vattentät (IPX8)
- (E) Enknappsstyrd
- (F) Lucent LED-skärm
- (G) Mjukt grepp
- (H) Ljusindikator
- (I) Ställ för trådlös laddning
- (J) Extra borsthuvud

INTRODUKSJON

Takk for at du har kjøpt Prism Sonic Tannbørsten.

Den er utviklet for å tilby den mest praktiske og effektive omsorgen for tennene dine. Vibrasjonene starter så snart du påfører trykk på børsten og stopper når du slipper trykket.

Selvfølgelig er tannbørsten vannrett, så du trenger ikke bekymre deg for å få den våt. Du kan til og med børste tennene i

Det er viktig å alltid bruke et friskt børstehode. Tannleger anbefaler å bytte minst hver tredje måned. For best ytelse anbefaler vi å bytte så snart børstene begynner å bøye seg.

Besøk be-lucent.com for å bestille dine utskiftbare børstehoder.

HVORDAN BRUKE PRISM

LÅS/ÅPNE

-  Lås opp og lås tannbørsten
-  Trykk og hold knappen nede i 3 sekunder.

AKTIVERING AV SONIC BØRSTEHODET

Start børsting

Påfør trykk på børsten eller trykk på knappen

Stopp børsting

Slipp trykket på børsten eller trykk på knappen

TRYKKSENSOR

Hvis du børster for hardt, vil Prism blinke og vibrere, for å unngå å skade tannkjøttet og emaljen.

ENDRE MODUSER

Trykk på knappen i 2 sekunder når vibrasjonene er aktivert for å bytte mellom moduser.



Clean ^{24 000 RPM}

Høyfrekvent sonisk vibrasjon for daglig børsting



Sensitive ^{22 800/25 800/27 600 RPM}

Myk styrke for å beskytte tannkjøttet



White ^{22 800/25 800/27 600 RPM}

Pulserende vibrasjon for å fjerne plakk og misfarging

AUTOMATISK 2-MINUTTERS TIMER

VIBRERER ETTER 30 SEK.

Prism har en tidsinnstilling for å guide deg til den beste børsterutinen. Flytt sakte børsten mot alle sider av tennene dine. Fokuser på en fjerdedel av tannraden din i 30 sekunder hver. Prism vil sende ut en kort vibrasjon hvert 30. sekund og stopper automatisk etter 2 minutter.

LADING

Ladetid 8 timer – varer i 60 dager

Ladestativ – tannbørstestativet tilbyr trådløs lading. Bare koble kabelen til en USB-port og sett tannbørsten inni.

INDIKASJONER

LED-skjermen vil vise batterinivået.

LADINDIKASJONER



100%



40%



Lavt batteri

PRODUKTGUIDE/SPEKIFIKASJONER

- A** Tunge skraper på baksiden
- B** Myke dupont-børstehår
- C** Lett og fleksibelt hode for en jevnere børsting
- D** Vannrett (IPX8)
- E** Er-knapps kontroll
- F** Lucent LED-skjerm
- G** Glatt grep
- H** Lysindikator
- I** Står for trådløs lading
- J** Ekstra børstehode

FORHOLDSREGLER

- Ikke utsett for varme over +60 grader eller kulde under -20 grader Celsius.
- Bruk en 5V / 1A (min.) adapter til USB-tilkoblingen.
- Hvis laderen er skadet, ikke bruk den lenger
- Ikke prøv å løse, deforme eller reparere enheten selv.
- Hold tannbørsten utilgjengelig for barn under 3 år
- For mer informasjon eller kundestøtte, besøk gjerne be-lucent.com.

ET ÅRS BEGRENSET GARANTI

Alle produkter fra Be Lucent er designet og produsert for å møte høye forventninger og gi den beste kundeopplevelsen. Noen ganger kan produkter ha feil på grunn av produksjonsfeil. Derfor tilbyr vi en full ettårig garanti fra datoen for originalt kjøp, som dekker feil i materialer og utførelse.

Erstatningsgarantien gjelder bare hvis den opprinnelige kvitteringen utstedt til kunden, der kjøpsdato er angitt; fremvises sammen med produktet som skal erstattes.

Hvis du mener at dette produktet er defekt, pakk enheten nøye og returner produktet til din autoriserte forhandler i garantiperioden, sammen med den opprinnelige kvitteringen. Din autoriserte forhandler vil erstatte produktet, forutsatt at en feil i materialer eller utførelse er identifisert.

Denne begrensede utskiftingsgarantien gjelder ikke i tilfelle misbruk eller feil bruk av produktet, bruk i strid med Lucent-instruksjonene, normal slitasje, feil tilkobling, force majeure eller uautorisert reparasjon.

INTRODUKTION

Tak fordi du har købt Prism Sonic Tandbørsten..

Den er udviklet til at tilbyde den mest bekvemme og effektive pleje til dine tænder. Vibrationerne starter så snart du påfører tryk på børsten og stopper når du frigiver trykket.

Selvfolgelig er tandbørsten vandtæt, så du behøver ikke bekymre dig om at den bliver våd. Du kan måske endda børste tænder i bruseren.

Tandlæger anbefaler at bruge et frisk børstehoved. Tandlæger anbefaler at skifte mindst hver 3. måned. For den bedste ydeevne anbefaler vi at skifte, så snart børsterne begynder at bøje.

Besøg be-lucent.com for at bestille dine udskiftelige børstehoveder.

SÅDAN BRUGER DU PRISM

LÅS/ÅBN



Lås og lås op for tandbørsten
Tryk og hold knappen nede i 3 sekunder.

AKTIVERING AF SONIC BØRSTEHØVEDET

Start børstning

Påfør tryk på børsten eller tryk på knappen

Stop børstning

Frigiv trykket på børsten eller tryk på knappen

TRYKSENSOR

Hvis du børster for hårdt, vil Prism blinke og vibrere, for at undgå at skade dit tandkød og emalje.

SKIFT TILSTANDE

Tryk på knappen i 2 sekunder, når vibrationerne er aktiveret, for at skifte mellem tilstande.



Clean 24.000 RPM

Højfrekvent sonisk vibration til daglig børstning



Sensitive 22.000/27.000 RPM

Blid styrke til at beskytte tandkødet



White 22.000/25.000/27.000 RPM

Pulserende vibration til at fjerne plak og mistarvning

AUTOMATISK 2-MINUTTERS TIMER

VIBRERER EFTER 30 SEK.

Prism har en tidsindstilling for at guide dig til den bedste børsterutine. Flyt langsomt børsten mod alle sider af dine tænder. Fokuser på en fjerdedel af din tandrække i 30 sekunder hver. Prism vil udsende en kort vibration hver 30. sekund og stopper automatisk efter 2 minutter.

OPLADNING

Opladningstid 8 timer – varer i 60 dage

Opladningsstand – tandbørstestativet tilbyder trådløs opladning. Tilslut blot kablet til en USB-port og placer tandbørsten indeni.

INDIKATIONER

LED-displayet vil indikere batteriniveauet.



100%



40%



Lavt batteriniveau

ET ÅRS BEGRÆNSET GARANTI

Alle produkter fra Be Lucent er designet og fremstillet for at opfylde høje forventninger og give den bedste kundeoplevelse. Dog kan produkter nogle gange have fejl på grund af fabriktionsdefekter. Derfor tilbyder vi fuld garanti i et år fra købsdatoen, der dækker fejl i materialer og håndværk.

Ersættelsesgarantien er kun gyldig, hvis den originale kvittering, udstedt til kunden og der angives en købsdato, fremvises sammen med produktet, der skal udskiftes.

Hvis du mener, at dette produkt er defekt, pak enheden omhyggeligt og returner produktet til din autoriserede forhandler inden for garantiperioden, sammen med den originale kvittering. Din autoriserede forhandler vil erstatte produktet, forudsat at der er identificeret en fejl i materialer eller håndværk.

Denne begrænsede udskiftingsgaranti gælder ikke i tilfælde af misbrug eller forkert brug af produktet, brug i strid med Lucent-instruktionerne, almindeligt slid, forkert tilslutning, force majeure eller uautoriseret reparation.

PRODUKTGUIDE/SPECIFIKATIONER

- A** Tunge skraber på bagsiden
- B** Bløde dupont børstehår
- C** Let og fleksibelt hoved for en glattere børstning
- D** Vandtæt (IPX8)
- E** Enknap betjening
- F** Lucent LED-skærm
- G** Glat greb
- H** Lysindikator
- I** Stander til trådløs opladning
- J** Ekstra børstehoved

SPECIFIKATIONER

Vandtæt klasse: IPX8

Nominel spænding/effekt: 3.7V /2.5W

JOHDANTO

Kiitos Prism Sonic –hammasharjan ostosta.

Se on suunniteltu tarjoamaan kätevin ja tehokkain hoito hampaillesi. Värinät alkavat heti kun painat harjaa hampaita vasten ja loppuvat kun vapautat paineen.

Tietenkin hammasharja on vesiitivis, joten sinun ei tarvitse huolehtia sen kastumisesta. Voit jopa harjata hampaita suihkussa.


On tärkeää käyttää aina uutta hammasharjan päätä. Hammaslääkärin suosittelevat vaihtamaan sen vähintään joka kolmas kuukausi.

Parihän suorituskyvyn takaamiseksi suosittelemme vaihtamaan sen heti, kun harjakeset alkavat taipua.

Vieraille osoitteessa **be-lucent.com** tilataksesi vaihdettavia harjapäitä.

KUINKA KÄYTTÄÄ PRISMIA

LUKITSE/POISTA LUKITUS

 Lukitse ja poista harjan lukitusPaina ja pidä painiketta alhaalla 3 sekuntia.

SONIC-HARJAPÄÄN AKTIIVOINTI

Aloita harjaaminen
Paina harjaa hampaita vasten tai painike

Lopeta harjaaminen
Vapauta paine harjasta tai painike

PAINETUNNISTIN

Jos harjaat liian voimakkaasti, Prism vilkkuu ja värisee, välttääkseen ikeniesi ja emalisi vahingoittumisen.

VAIHDA TILOJA

Kaksoisnapauta painiketta vaihtaaksesi tilojen väliä:

**Clean 24.000 RPM**

Korkeataajainen sonic-värinä päivittäiseen harjaukseen

**Sensitive 22.800/27.600 RPM**

Pehmeä vahvuus ikenien suojaamiseksi

**White 22.800/25.800/27.600 RPM**

Pulsoiva värinä plakin ja värjäytymien poistamiseksi

VAROTOIMENPITEET

- Älä altista yli +60 asteen lämpötiloille tai alle –20 asteen pakkaselle.
- Käytä 5V / 1A (väh.) sovittuna USB-yhteyttä varten.
- Jos laturi on vaurioitunut, älä käytä sitä enää
- Älä yritä irrottaa, muotoilla tai korjata laitetta itse.
- Pidä hammasharja poissa alle 3-vuotiaiden lasten ulottuvilta
- Lisätietoja tai asiakastukea varten käy osoitteessa be-lucent.com.

AUTOMAATTINEN 2 MINUUTIN AJASTIN

VÄRISEE 30 SEKUNNIN JÄLKEEN

Prismalla on aika opastaa sinua parhaaseen harjausrutiiniin. Siirrä hitaasti harjaasi kaikkien hampaiden sivujen suuntaan. Keskeytä neijassaan hammasrivistäsi 30 sekuntia kerrallaan. Prism lähettää lyhyen värinän joka 30. sekunti ja pysähtyy automaattisesti 2 minuutin kuluttua.

LATAUS

Latausaika 8 tuntia – kestää 60 päivää

Latausteline – hammasharjajeline tarjoaa langattoman latauksen. Liitä vain kaapeli USB-porttiin ja aseta hammasharja sisään.

ILMAISIMET

LED-näyttö ilmaisee akun tason.

LATAUSILMAISIMET

100%



40%



Alhainen akku

TEKNISET TIEDOT

Vedenpitävyysluokka: IPX8

Nimellisiännite/teho: 3.7V /2.5W

YHDEN VUODEN RAJOITETTU TAKUU

Kaikki Be Lucent –tuotteet on suunniteltu ja valmistettu täyttämään korkeat odotukset ja tarjoamaan parhaan asiakaskokemuksen. Toisinaan tuotteissa voi kuitenkin olla vikoja valmistusvirheiden vuoksi. Siksi tarjoamme täyden vuoden takuun alkuperäisestä ostopäivästä alkaen, joka kattaa materiaali- ja valmistusvirheet.

Vaihtotakuu on voimassa vain, jos alkuperäinen kuitti, joka on annettu asiakkaalle ja jossa ilmoitetaan ostopäivä, esitetään tuotteeseen vaihtamiseksi. Jos uskot tämän tuotteen olevan viallinen, pakkaa laite huolellisesti ja palauta tuote valtuutetulle myyjällesi takuuaikana alkuperäisen kuitin kanssa. Valtuutettu myyjäsi vaihtaa tuotteen, edellyttäen että materiaali- tai valmistusvirhe on tunnistettu.

Tätä rajoitettua vaihtotakuuta ei sovelleta väärinkäytön tai tuotteen väärinkäytön tapauksissa, käyttöä vastoin Lucent-ohjeita, normaalia kulumista, virheellistä yhteyttä, ylivoimaista esteitä tai luvattomia korjauksia.

TUOTEOPAS/TEKNISET TIEDOT

- (A) Kielen kaavin takapuolella
- (B) Pehmeät Dupont-harjakeset
- (C) Keveä ja joustava harjaspää saumattomampaa harjausta varten
- (D) Vedenpitävä (IPX8)
- (E) Yhden painikkeen ohjaus
- (F) Lucent LED-näyttö
- (G) Sileä kahva
- (H) Valon ilmainen
- (I) Langaton latausteline
- (J) Varaharjaspää

WSTĘP

Dziękujemy za zakup szczoteczki do zębów Prism Sonic.

Prism został opracowany, aby zapewnić najbardziej skuteczną pielęgnację zębów. Wibracje rozpoczynają się w momencie naciśnięcia szczotki i ustają po zwolnieniu nacisku. Szczoteczka jest oczywiście wodoodporna, więc nie musisz się martwić, że ją zamoczysz. Może nawet umyć się pod prysznicem.

Ważne jest, aby zawsze używać świeżej główki szczoteczki. Dentyści zalecają zmianę przynajmniej co 3 miesiące. Aby uzyskać najlepszą wydajność, zalecamy wymianę, gdy tylko włosie zacznie się wyginać.

Odwiedź be-lucent.com, aby zamówić wymienne główki szczoteczki.

PRZEWODNIK/SPECYFIKACJE PRODUKTU

- A** Skrobaczka do języka z tyłu
- B** Miękkie włosie typu dupont
- C** Lekki i elastyczny głowka, aby uzyskać gładszy pedzel
- D** Wodoodporny (IPX8)
- E** Sterowanie jednym przyciskiem
- F** Przezroczysty ekran LED
- G** Gładki chwyt
- H** Wskaźnik świetlny
- I** Bezprzewodowa podstawka ładująca
- J** Zapasowa główka szczoteczki

JAK KORZYSTAĆ Z PRYZMATU

ZABLOKUJ ODBLOKUJ

-  Zablokuj i odblokuj szczoteczkę do zębów
-  Naciśnij i przytrzymaj przycisk przez 3 sekundy

AKTYWACJA GŁÓWKI SZCZOTECZKI SONIC

Zacznij szczotkować

Naciśnij szczotkę lub naciśnij przycisk

Przełącz na tryb czyszczenia

Naciśnij przycisk lub naciśnij przycisk

CZUJNIK CIŚNIENIA

Jeśli szczotkujesz zbyt mocno, Prism będzie mrugał i brzęczał, aby uniknąć uszkodzenia dziąseł i szkłowa

ZMIENI TRYBY

Naciśnij przycisk na 2 sekundy, gdy włączone są wibracje, aby przełączyć między trybami.



Clean 24 000 RPM

Wibracje o wysokiej częstotliwości dźwiękowej do codziennego pedzła



Sensitive 22 800/27 600 RPM

Miękka siła chroniąca dziąsła



White 22 800/26 800/27 600 RPM

Pulsujące wibracje do usunięcia płytki nazębnej i przebarwienia

OSTROŻNOŚĆ

- Nie wystawiaj na działanie ciepła powyżej +60°C ani zimna poniżej -20°C
- Użyj adaptera 5V / 1A (min.) do połączenia USB.
- Jeśli ładowarka jest uszkodzona, nie używaj jej więcej
- Nie próbuj samodzielnie odłączać, deformować ani naprawiać urządzenia.
- Trzymaj szczoteczkę do zębów z dala od dzieci poniżej 3 lat
- Więcej informacji lub obsługę klienta można znaleźć na stronie be-lucent.com

ROCZNA OGRANICZONA GWARANCJA

Wszystkie produkty Be Lucent są projektowane i produkowane tak, aby spełniać wysokie oczekiwania i zapewnić klientom jak najlepsze doświadczenia. Czasami jednak produkty mogą działać nieprawidłowo z powodu wad produkcyjnych. Dlatego oferujemy pełną roczną gwarancję od daty pierwotnego zakupu, która obejmuje wady materiałowe i produkcyjne.

Gwarancja zastępuje jest ważna tylko wtedy, gdy do wymienianego produktu zostanie dołączony oryginalny paragon fiskalny wystawiony klientowi, zawierający datę zakupu.

Jeśli uważasz, że ten produkt jest uszkodzony, starannie zapakuj urządzenie i zwróć produkt autoryzowanemu sprzedawcy w okresie gwarancyjnym, wraz z oryginalnym paragonem. Autoryzowany sprzedawca wymieni produkt, jeśli zostanie stwierdzona wada materiałowa lub wykonawcza.

Niniejsza ograniczona gwarancja wymiany nie ma zastosowania w przypadku nadużycia lub niewłaściwego użycia produktu, użycia niezgodnego z instrukcją Lucent, zwykłego zużycia, nieprawidłowego podłączenia, działania siły wyższej lub nieautoryzowanej naprawy.

AUTOMATYCZNY TIMER 2-MINUTOWY

WIBRUJE PO 30 SEKUNDACH

Prism ma czas, aby pomóc Ci w wyborze najlepszej procedury szczotkowania. Powoli przesuwał szczoteczkę w kierunku wszystkich stron zębów. Skoncentruj się na jednej czwartej rzędu zębów przez 30 sekund każdy. Prism wykona krótką wibrację co 30 sekund i zatrzyma się automatycznie po 2 minutach.

ŁADOWANIE

Czas ładowania 8 godzin - trwa 60 dni

Podstawka ładująca - podstawka na szczoteczki do zębów umożliwia ładowanie bezprzewodowe. Wystarczy podłączyć kabel do gniazda USB i włożyć do środka szczoteczki.

WSKAZANIA

Wyświetlacz LED będzie wskazywał poziom naładowania baterii.

WSKAZANIA ŁADOWANIA



100%



40%



Pusta bateria

DANE TECHNICZNE

Stopień wodoodporności: IPX8
Napięcie znamionowe/moc: 3,7 V/2,5 W