



SPAZZOLA A VAPORE 2 IN 1 - 2 IN 1 STEAM BRUSH
BROSSE VAPEUR 2 EN 1 - 2-IN-1 STOOMBORST

IMPSV05

Manuale Di Istruzioni - Instruction Manual
Manuel d'instruction - Gebruiksaanwijzing

Si prega di leggere attentamente il presente manuale prima dell'utilizzo.
Please read this manual carefully before use.

NOTE GENERALI DI SICUREZZA



ATTENZIONE!

Istruzioni e avvertenze per un impiego sicuro

Prima di utilizzare l'apparecchio, leggere attentamente le istruzioni per l'uso e in particolare le avvertenze sulla sicurezza, attenendosi a esse. Conservare il presente manuale insieme alla relativa guida illustrativa, per l'intera durata di vita dell'apparecchio, a scopo di consultazione. In caso di cessione dell'apparecchio a terzi, consegnare anche l'intera documentazione.

Se nella lettura di questo libretto di istruzioni d'uso alcune parti risultassero di difficile comprensione o se sorgessero dubbi, prima di utilizzare il prodotto contattare l'azienda all'indirizzo indicato in ultima pagina.

- Dopo aver rimosso l'apparecchio dalla confezione, controllare l'integrità della fornitura in base al disegno e l'eventuale presenza di danni da trasporto. In caso di dubbio, non utilizzare l'apparecchio e rivolgersi al servizio di assistenza autorizzato.



ATTENZIONE! Rimuovere dall'apparecchio eventuali materiali di comunicazione quali etichette, cartellini ecc., prima dell'utilizzo.



ATTENZIONE! Rischio di soffocamento. I bambini non devono giocare con la confezione. Tenere il sacchetto di plastica lontano dalla portata dei bambini.

- Prima di caricare l'apparecchio, controllare che i dati tecnici della tensione di rete riportati sui dati tecnici di identificazione corrispondano a quelli della rete elettrica disponibile. I dati tecnici di identificazione si trovano sull'apparecchio (e sul caricabatterie se presente).
- Il presente apparecchio deve essere utilizzato unicamente allo scopo per cui è stato progettato, ovvero come spazzola a vapore 2 in 1 per uso domestico. Qualsiasi altro utilizzo è considerato non conforme e pertanto pericoloso.

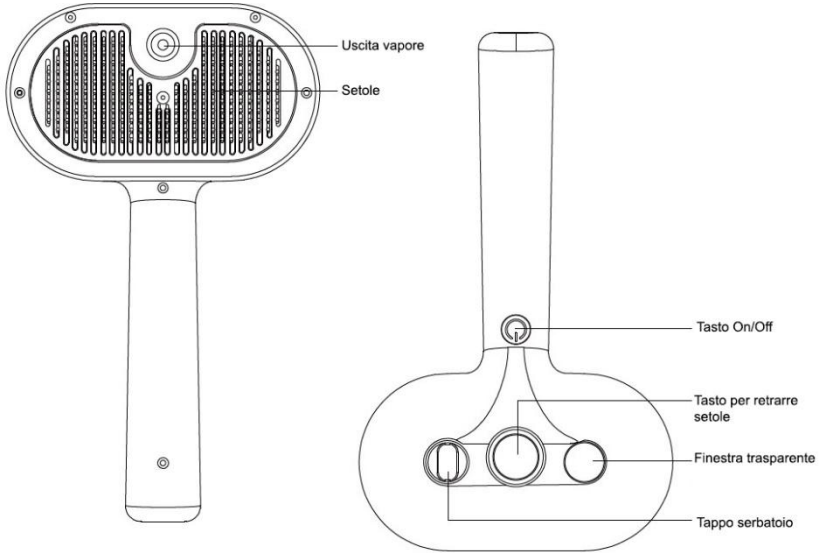


ATTENZIONE! Non utilizzare il presente apparecchio nelle

vicinanze di vasche da bagno, docce, lavandini o altri recipienti contenenti acqua! Non immergere mai l'apparecchio in acqua!

- Questo apparecchio può essere utilizzato da bambini dagli 8 anni in su e da persone con ridotte capacità fisiche, sensoriali o mentali o con mancanza di esperienza o conoscenza se a loro è stata assicurata un'adeguata sorveglianza oppure se hanno ricevuto istruzioni circa l'uso in sicurezza dell'apparecchio e hanno compreso i pericoli correlati. I bambini non devono giocare con l'apparecchio. Le operazioni di pulizia e di manutenzione non devono essere effettuate da bambini a meno che non abbiano più di 8 anni e siano sorvegliati. Mantenere l'apparecchio e il suo cavo fuori dalla portata dei bambini con meno di 8 anni.
- ⊘ NON utilizzare l'apparecchio con mani bagnate o piedi umidi o nudi.
- ⊘ NON tirare il cavo di alimentazione o l'apparecchio stesso per staccare la spina dalla presa di corrente.
- ⊘ NON tirare o sollevare l'apparecchio per il cavo di alimentazione.
- ⊘ NON esporre l'apparecchio all'umidità o all'influsso di agenti atmosferici (pioggia, sole, ecc.) o temperature estreme.
- Disinserire sempre la spina dall'alimentazione elettrica prima della pulizia o manutenzione e in caso di mancato utilizzo dell'apparecchio.
- In caso di guasto o di cattivo funzionamento dell'apparecchio, spegnerlo e non manometterlo. Per l'eventuale riparazione rivolgersi solamente ad un centro di assistenza tecnica autorizzato.
- Se il cavo di alimentazione è danneggiato, esso deve essere sostituito da un centro di assistenza tecnica autorizzato, in modo da prevenire ogni rischio.

DESCRIZIONE DELLE PARTI



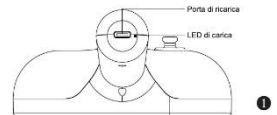
ISTRUZIONI PER L'USO



ATTENZIONE! Rimuovere dall'apparecchio eventuali materiali di comunicazione quali etichette, cartellini ecc., prima dell'utilizzo.

NOTA: Questo apparecchio è idoneo per cani e gatti con diverso tipo di pelo.

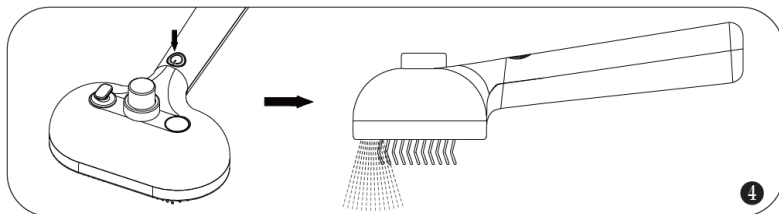
- Caricare completamente la spazzola tramite il cavo di ricarica in dotazione. L'ingresso si trova sul fondo del manico (Fig. 1).
- Aprire il tappo del serbatoio e versare una quantità adeguata d'acqua all'interno tramite il dosatore d'acqua incluso nella confezione. Fare attenzione



a non mettere troppa acqua per non farla fuoriuscire alla chiusura del tappo. Chiudere il tappo.

NOTA: Si consiglia di aggiungere acqua tiepida per un totale momento di relax per il tuo animale. È possibile aggiungere anche una piccola quantità di balsamo o profumo per un pelo lucido e profumato.

- Premere il tasto on/off, tenere la spazzola con una mano e spazzolare il proprio amico a quattro zampe (Fig. 4).



NOTA: tenere la spazzola in orizzontale per far sì che il vapore esca dalla spazzola.

- Una volta completato lo spazzolamento, spegnere l'apparecchio con il tasto on/off.
- Se le setole si riempiono di pelo, premere il tasto per retrarre le setole ed eliminare manualmente il pelo in eccesso.

ATTENZIONE! Il corpo motore non può essere immerso in acqua.

- Asciugare le setole in silicone e svuotare l'apparecchio prima di metterlo via.

ATTENZIONE! Se l'apparecchio non viene svuotato a fine utilizzo, è possibile avere perdite d'acqua che possono danneggiare il corpo motore e intaccare la garanzia.

PULIZIA E CURA DELLA SPAZZOLA A VAPORE



ATTENZIONE!

**Scollegare sempre il cavo di alimentazione elettrica dalla porta di ricarica prima della pulizia o manutenzione.
Non immergere mai l'apparecchio in acqua o altri liquidi.**

- Eliminare manualmente il pelo accumulato sulle spazzole alla fine dell'utilizzo del prodotto.
- Pulire il corpo motore con un panno umido. Non utilizzare solventi o altri detergenti aggressivi o abrasivi. In caso contrario, si rischia di danneggiarne la superficie.
- Le spazzole in silicone possono essere pulite con un panno umido. Asciugarle bene prima di rimetterle nel corpo motore.

SPECIFICHE TECNICHE

Batteria Li-Ion ricaricabile da 3.7V, 300mAh

Senza fili per la massima libertà di utilizzo

Ideale per eliminare il pelo in eccesso o fare un delicato massaggio al tuo pet

Vaporizzazione automatica per non far volare il pelo spazzolato

Contribuisce a mantenere il pelo del pet morbido, setoso e luminoso

Lunga autonomia

Tasto on/off

Serbatoio per l'aggiunta di acqua calda o fredda

Delicate setole in metallo con punte rivestite per una spazzolatura piacevole

Tasto per retrarre le setole ed eliminare comodamente il pelo

Adatto a cani e gatti a pelo lungo con sottopelo spesso

Accessori: cavo di ricarica USB, dosatore acqua

Prodotto in Cina

CONSERVARE QUESTE ISTRUZIONI. ARTICOLO SOLO PER USO DOMESTICO.

RIPARAZIONI:

Attenzione: l'apparecchio può essere riparato solo da specialisti autorizzati, perché le riparazioni non autorizzate possono causare danni. In caso di guasto, contattare il negozio in cui è stato acquistato il prodotto.



Il materiale della confezione è riciclabile. Smaltire la confezione nel rispetto dell'ambiente e predisporre il riciclaggio.



Questo simbolo indica che questo prodotto non deve essere smaltito con altri rifiuti domestici in ogni parte dell'UE. Per prevenire un possibile danno all'ambiente o alla salute umana dal non controllato smaltimento dei rifiuti, riciclate responsabilmente per promuovere il riutilizzo sostenibile delle risorse materiali. Per restituire il vostro prodotto usato, chiediamo di utilizzare il sistema di restituzione e raccolta oppure contattare il negozio di vendita al dettaglio dove avete acquistato il prodotto. Gli addetti possono prendere il prodotto per un sicuro riciclaggio.



Apparecchio conforme alle direttive CE

L'azienda si riserva il diritto di apportare piccole modifiche o cambiamenti nei colori.

Importato da Improve Srl

Via XXV Aprile 23, 22026 Maslianico (CO)

WhatsApp 3517031341

www.improvesrl.com

GENERAL SAFETY NOTES



WARNING!

Instructions and warnings for safe use

Before using the appliance, read the operating instructions and in particular the safety instructions carefully and follow them. Keep this manual together with the accompanying instruction manual for the entire life of the appliance for reference purposes. If the appliance is passed on to a third party, hand over the entire documentation as well.

If, when reading this instruction manual, certain parts are difficult to understand or if any doubts arise, please contact the company at the address given on the last page before using the product.

- After removing the appliance from the packaging, check the delivery for completeness according to the drawing and for any transport damage. In case of doubt, do not use the appliance and contact the authorised service department.



CAUTION! Remove any communication materials such as labels, tags, etc., from the device before use.



WARNING! Risk of suffocation. Children must not play with the packaging. Keep the plastic bag out of the reach of children.

- Before charging the appliance, check that the mains voltage specifications on the technical identification data correspond to those of the available mains network. The technical identification data can be found on the appliance (and on the charger if fitted).
- This appliance must only be used for the purpose for which it was designed, i.e. as a 2-in-1 steam brush for domestic use. Any other use is considered non-compliant and therefore dangerous.



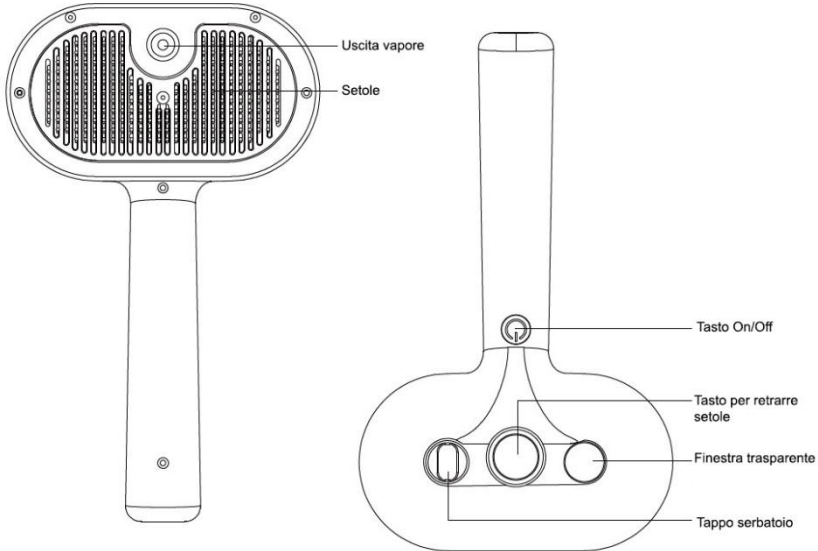
WARNING! Do not use this appliance in the vicinity of bathtubs, showers, sinks or other containers containing water! Never immerse the appliance in water!

- This appliance may be used by children aged 8 years and over and by

persons with reduced physical, sensory or mental capabilities or lack of experience or knowledge if they have been given appropriate supervision or if they have been instructed in the safe use of the appliance and have understood the associated dangers. Children must not play with the appliance. Cleaning and maintenance work must not be carried out by children unless they are over 8 years old and are supervised. Keep the appliance and its cable out of the reach of children under 8 years of age.

- ⊗ DO NOT use the device with wet hands or wet or bare feet.
 - ⊗ DO NOT pull the power cord or the appliance itself to unplug it from the wall socket.
 - ⊗ DO NOT pull or lift the unit by the power cable.
 - ⊗ DO NOT expose the device to moisture or the influence of weather (rain, sun, etc.) or extreme temperatures.
- Always disconnect the plug from the power supply before cleaning or maintenance and when not in use.
 - In the event of a fault or malfunction of the appliance, switch it off and do not tamper with it. Only contact an authorised service centre for any repairs.
 - If the power cable is damaged, it must be replaced by an authorised service centre in order to prevent any risk.

DESCRIPTION OF PARTS



INSTRUCTIONS FOR USE

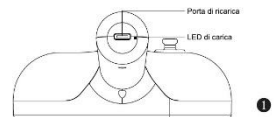


CAUTION!

Remove any communication materials such as labels, tags, etc., from the device before use.

NOTE: This device is suitable for dogs and cats with different hair types.

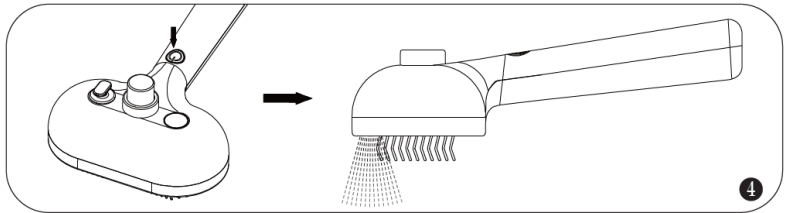
- Fully charge the brush using the charging cable supplied. The inlet is located at the bottom of the handle (Fig. 1).
- Open the cap of the reservoir and pour an appropriate amount of water into it using the water dispenser included in the package. Be careful not



to put too much water in so that it does not spill out when closing the cap. Close the cap.

NOTE: We recommend adding lukewarm water for a total moment of relaxation for your pet. You can also add a small amount of conditioner or perfume for a shiny, fragrant coat.

- Press the on/off button, hold the brush with one hand and brush your four-legged friend (Fig. 4).



NOTE: Hold the brush horizontally to allow steam to escape from the brush.

- Once brushing is complete, switch the appliance off with the on/off button.
- If the bristles fill with hair, press the button to retract the bristles and manually remove the excess hair.

WARNING! The motor housing must not be immersed in water.

- Dry the silicone bristles and empty the unit before putting it away.

CAUTION! If the appliance is not drained at the end of use, water leaks can occur, which can damage the motor housing and affect the warranty.

CLEANING AND CARE OF THE STEAM BRUSH



WARNING!

Always unplug the power cord from the charging port before cleaning or maintenance.

Never immerse the device in water or other liquids.

- Remove the accumulated hair on the brushes by hand at the end of the use of the product.
- Clean the motor housing with a damp cloth. Do not use solvents or other aggressive or abrasive cleaning agents. Otherwise, you risk damaging the surface.
- Silicone brushes can be cleaned with a damp cloth. Dry them well before putting them back in the motor housing.

TECHNICAL SPECIFICATIONS

Rechargeable 3.7V, 300mAh Li-Ion battery

Wireless for maximum freedom of use

Ideal for removing excess hair or giving your pet a gentle massage

Automatic steaming to keep brushed hair from flying off

Helps keep the pet's coat soft, silky and shiny

Long autonomy

On/off button

Tank for adding hot or cold water

Delicate metal bristles with coated tips for pleasant brushing

Button to retract the bristles and conveniently remove the hair

Suitable for long-haired dogs and cats with thick undercoat

Accessories: USB charging cable, water dispenser

Made in China

KEEP THESE INSTRUCTIONS. ARTICLE FOR DOMESTIC USE ONLY.

REPAIRS:

Caution: The device may only be repaired by authorised specialists, as unauthorised repairs may cause damage.

In the event of a fault, please contact the shop where you purchased the product.



The packaging material is recyclable. Dispose of the packaging in an environmentally friendly manner and arrange for it to be recycled.



This symbol indicates that this product must not be disposed of with other household waste anywhere in the EU. To prevent possible harm to the environment or human health from uncontrolled waste disposal, recycle responsibly to promote the sustainable reuse of material resources. To return your used product, please use the return and collection system or contact the retail shop where you purchased the product. The employees can take the product for safe recycling.



Luminaire complies with EC directives

The company reserves the right to make minor modifications or changes in the colours.

Imported by Improve Srl
Via XXV Aprile 23, 22026 Maslianico (CO) Italy
WhatsApp (+39) 3517031341
www.improvesrl.com

NOTES GÉNÉRALES DE SÉCURITÉ



AVERTISSEMENT !

Instructions et avertissements pour une utilisation sûre

Avant d'utiliser l'appareil, lisez attentivement le mode d'emploi et en particulier les consignes de sécurité et respectez-les. Conservez ce manuel et le mode d'emploi qui l'accompagne pendant toute la durée de vie de l'appareil à titre de référence. Si l'appareil est cédé à un tiers, remettez-lui également l'ensemble de la documentation.

Si, à la lecture de ce manuel d'instructions, certaines parties sont difficiles à comprendre ou si vous avez des doutes, veuillez contacter l'entreprise à l'adresse indiquée à la dernière page avant d'utiliser le produit.

- **Après avoir retiré l'appareil de l'emballage, vérifiez que la livraison est complète, conformément au plan, et qu'elle ne présente pas de dommages dus au transport. En cas de doute, n'utilisez pas l'appareil et contactez le service après-vente agréé.**



ATTENTION ! Avant d'utiliser l'appareil, retirez tous les supports de communication tels que les étiquettes, les labels, etc.



ATTENTION : RISQUE D'ÉTOUFFEMENT. Les enfants ne doivent pas jouer avec l'emballage. Conservez le sac en plastique hors de portée des enfants.

- **Avant de charger l'appareil, vérifiez que les spécifications de tension du réseau indiquées dans les données d'identification technique correspondent à celles du réseau disponible. Les données d'identification technique se trouvent sur l'appareil (et sur le chargeur le cas échéant).**
- **Cet appareil ne doit être utilisé que pour l'usage pour lequel il a été conçu, c'est-à-dire comme une brosse à vapeur 2 en 1 à usage domestique. Toute autre utilisation est considérée comme non conforme et donc dangereuse.**



AVERTISSEMENT ! N'utilisez pas cet appareil à proximité d'une baignoire, d'une douche, d'un évier ou de tout autre récipient contenant de l'eau ! Ne jamais immerger l'appareil dans l'eau !

- Cet appareil peut être utilisé par des enfants âgés de 8 ans et plus et par des personnes dont les capacités physiques, sensorielles ou mentales sont réduites ou qui manquent d'expérience ou de connaissances, s'ils sont surveillés de manière adéquate ou s'ils ont reçu des instructions sur l'utilisation sûre de l'appareil et s'ils ont compris les dangers qui y sont associés. Les enfants ne doivent pas jouer avec l'appareil. Les travaux de nettoyage et d'entretien ne doivent pas être effectués par des enfants s'ils n'ont pas plus de 8 ans et s'ils ne sont pas surveillés. Tenez l'appareil et son câble hors de portée des enfants de moins de 8 ans.



NE PAS utiliser l'appareil avec des mains ou des pieds mouillés ou nus.



NE PAS tirer sur le cordon d'alimentation ou sur l'appareil lui-même pour le débrancher de la prise murale.



NE PAS tirer ou soulever l'appareil par le câble d'alimentation.



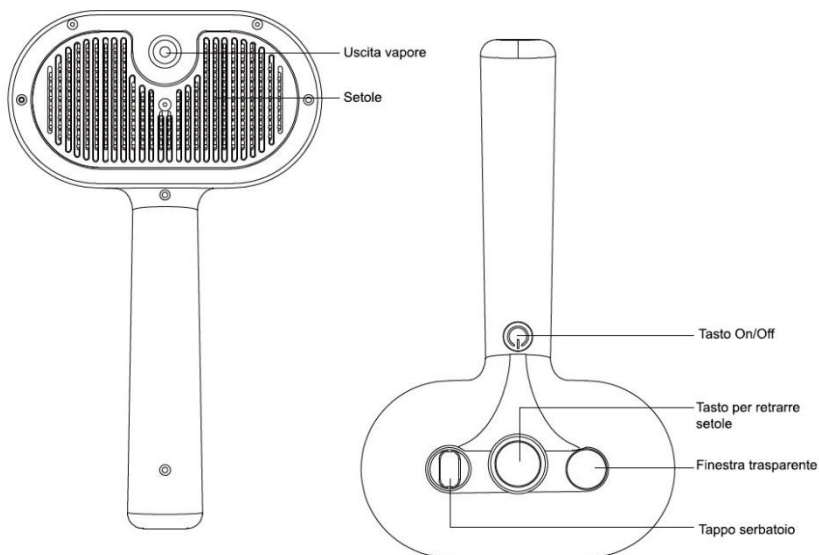
NE PAS exposer l'appareil à l'humidité, aux intempéries (pluie,



soleil, etc.) ou à des températures extrêmes.

- Débranchez toujours la fiche de l'alimentation électrique avant de procéder au nettoyage ou à l'entretien et lorsqu'elle n'est pas utilisée.
- En cas de panne ou de dysfonctionnement de l'appareil, éteignez-le et ne le manipulez pas. Pour toute réparation, ne vous adressez qu'à un centre de service agréé.
- Si le câble d'alimentation est endommagé, il doit être remplacé par un centre de service agréé afin d'éviter tout risque.

DESCRIPTION DES PIÈCES



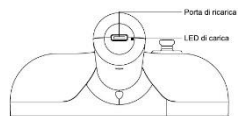
MODE D'EMPLOI



ATTENTION ! Avant d'utiliser l'appareil, retirez tous les supports de communication tels que les étiquettes, les labels, etc.

REMARQUE : Cet appareil convient aux chiens et aux chats ayant des types de poils différents.

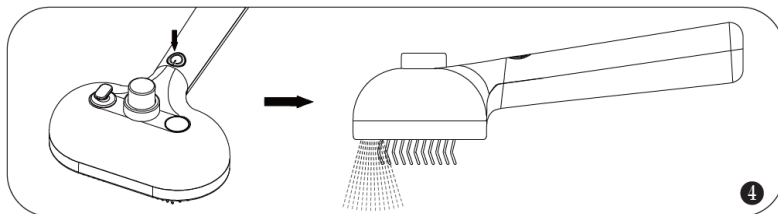
- Chargez complètement la brosse à l'aide du câble de charge fourni. L'orifice d'entrée est situé au bas de la poignée (Fig. 1).
- Ouvrez le bouchon du réservoir et versez-y une quantité appropriée d'eau à l'aide du distributeur d'eau inclus dans l'emballage. Veillez à ne pas



verser trop d'eau afin qu'elle ne s'écoule pas lors de la fermeture du bouchon. Fermez le bouchon.

REMARQUE : Nous recommandons d'ajouter de l'eau tiède pour un moment de détente totale de votre animal. Vous pouvez également ajouter une petite quantité d'après-shampooing ou de parfum pour un pelage brillant et parfumé.

- Appuyez sur le bouton marche/arrêt, tenez la brosse d'une main et brossez votre compagnon à quatre pattes (Fig. 4).



REMARQUE : Tenez la brosse horizontalement pour permettre à la vapeur de s'échapper de la brosse.

- Une fois le brossage terminé, éteignez l'appareil à l'aide du bouton marche/arrêt.
- Si les poils se remplissent, appuyez sur le bouton pour rétracter les poils et retirer manuellement l'excès de poils.

AVERTISSEMENT ! Le boîtier du moteur ne doit pas être immergé dans l'eau.

- Séchez les poils en silicone et videz l'appareil avant de le ranger.

ATTENTION ! Si l'appareil n'est pas vidangé en fin d'utilisation, des fuites d'eau peuvent se produire, ce qui peut endommager le carter du moteur et affecter la garantie.

NETTOYAGE ET ENTRETIEN DE LA BROSSE A VAPEUR



ATTENTION !

Débranchez toujours le cordon d'alimentation du port de charge avant de procéder au nettoyage ou à l'entretien. Ne jamais immerger l'appareil dans l'eau ou dans d'autres liquides.

- Retirer à la main les poils accumulés sur les brosses à la fin de l'utilisation du produit.
- Nettoyez le boîtier du moteur avec un chiffon humide. N'utilisez pas de solvants ou d'autres produits de nettoyage agressifs ou abrasifs. Sinon, vous risquez d'endommager la surface.
- Les brosses en silicone peuvent être nettoyées avec un chiffon humide. Séchez-les bien avant de les remettre dans le carter du moteur.

SPÉCIFICATIONS TECHNIQUES

Batterie rechargeable Li-Ion 3,7V, 300mAh

Sans fil pour une liberté d'utilisation maximale

Idéal pour enlever les poils superflus ou pour masser votre animal en douceur

Vapeur automatique pour éviter que les cheveux brossés ne s'envolent

Aide à garder le pelage de l'animal doux, soyeux et brillant

Longue autonomie

Bouton marche/arrêt

Réservoir pour ajouter de l'eau chaude ou froide

Poils métalliques délicats avec embouts enduits pour un brossage agréable

Bouton permettant de rétracter les poils et de retirer les cheveux en toute commodité

Convient aux chiens à poils longs et aux chats à sous-poil épais

Accessoires : câble de chargement USB, distributeur d'

Fabriqué en Chine

**CONSERVER CES INSTRUCTIONS. ARTICLE POUR USAGE DOMESTIQUE
UNIQUEMENT.**

RÉPARATIONS :

Attention : L'appareil ne doit être réparé que par des spécialistes agréés, car les réparations non autorisées peuvent entraîner des dommages.
En cas de panne, veuillez contacter le magasin où vous avez acheté le produit.



Le matériau d'emballage est recyclable. Éliminez l'emballage dans le respect de l'environnement et demandez à ce qu'il soit recyclé.



Ce symbole indique que ce produit ne doit pas être éliminé avec les autres déchets ménagers, où que ce soit dans l'UE. Pour éviter que l'élimination incontrôlée des déchets ne nuise à l'environnement ou à la santé humaine, recyclez de manière responsable afin de promouvoir la réutilisation durable des ressources matérielles. Pour retourner votre produit usagé, veuillez utiliser le système de retour et de collecte ou contacter le magasin où vous avez acheté le produit. Les employés peuvent prendre le produit pour le recycler en toute sécurité.



Luminaire conforme aux directives de la CE

L'entreprise se réserve le droit d'apporter des modifications mineures ou des changements dans les couleurs.

Importé par Improve Srl
Via XXV Aprile 23, 22026 Maslianico (CO)
WhatsApp (+39) 3517031341
www.improvesrl.com

ALGEMENE VEILIGHEIDSAANWIJZINGEN



WAARSCHUWING!

Instructies en waarschuwingen voor veilig gebruik

Lees voor het gebruik van het apparaat de gebruiksaanwijzing en vooral de veiligheidsaanwijzingen zorgvuldig door en volg ze op. Bewaar deze handleiding samen met de bijbehorende gebruiksaanwijzing gedurende de gehele levensduur van het apparaat als naslagwerk. Overhandig ook de volledige documentatie als het apparaat aan derden wordt doorgegeven.

Als bij het lezen van deze gebruiksaanwijzing bepaalde delen moeilijk te begrijpen zijn of als er twijfels rijzen, neem dan contact op met het bedrijf op het adres dat op de laatste pagina staat voordat u het product in gebruik neemt.

- Nadat u het apparaat uit de verpakking heeft gehaald, controleert u de levering op volledigheid volgens tekening en op eventuele transportschade. Gebruik het apparaat in geval van twijfel niet en neem contact op met de geautoriseerde servicedienst.



LET OP! Verwijder voor gebruik alle communicatiematerialen zoals labels, etiketten, enz. van het apparaat.



WAARSCHUWING! Kinderen mogen niet met de verpakking spelen. Houd de plastic zak buiten het bereik van kinderen.

- Controleer voordat u het apparaat oplaadt of de netspanningsgegevens op de technische identificatiegegevens overeenkomen met de beschikbare netspanning. De technische identificatiegegevens zijn te vinden op het apparaat (en op de lader indien aanwezig).
- Dit apparaat mag alleen worden gebruikt voor het doel waarvoor het is ontworpen, d.w.z. als een 2-in-1 stoomborstel voor huishoudelijk gebruik. Elk ander gebruik wordt beschouwd als niet-conform en dus gevaarlijk.

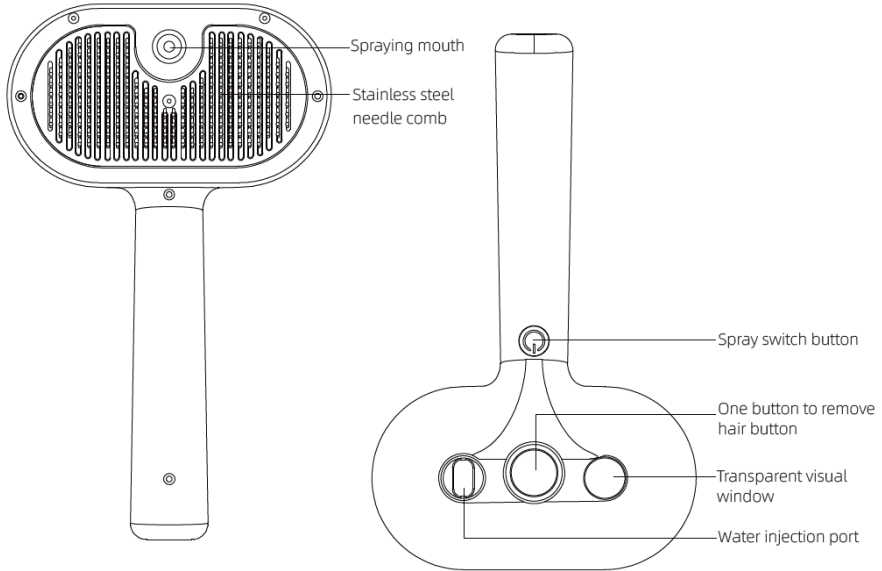


WAARSCHUWING! Gebruik dit apparaat niet in de buurt van

baden, douches, gootstenen of andere containers die water bevatten! Dompel het apparaat nooit onder in water!

- Dit apparaat mag worden gebruikt door kinderen vanaf 8 jaar en door personen met beperkte fysieke, zintuiglijke of mentale capaciteiten of met een gebrek aan ervaring of kennis, als ze onder adequaat toezicht staan of als ze instructies hebben gekregen over het veilige gebruik van het apparaat en de bijbehorende gevaren hebben begrepen. Kinderen mogen niet met het apparaat spelen. Schoonmaak- en onderhoudswerkzaamheden mogen alleen door kinderen worden uitgevoerd die ouder zijn dan 8 jaar en onder toezicht staan. Houd het apparaat en het snoer buiten bereik van kinderen jonger dan 8 jaar.
- ⊘ Gebruik het apparaat NIET met natte handen of natte of blote voeten.
- ⊘ Trek NIET aan het netsnoer of het apparaat zelf om de stekker uit het stopcontact te halen.
- ⊘ Het apparaat NIET aan het netsnoer trekken of optillen.
- ⊘ Stel het apparaat NIET bloot aan vocht, weersinvloeden (regen, zon, enz.) of extreme temperaturen.
- Trek altijd de stekker uit het stopcontact voor reiniging of onderhoud en als het apparaat niet in gebruik is.
- Als het apparaat defect raakt of slecht functioneert, schakel het dan uit en knoei er niet aan. Laat onderhoud uitsluitend uitvoeren door een erkend servicecentrum.
- Als het netsnoer beschadigd is, moet het door een erkend servicecentrum worden vervangen om risico's te voorkomen.

BESCHRIJVING VAN ONDERDELEN



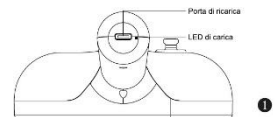
BEDIENINGSINSTRUCTIES



LET OP! Verwijder voor gebruik alle communicatiematerialen zoals labels, etiketten, enz. van het apparaat.

OPMERKING: Dit apparaat is geschikt voor honden en katten met verschillende haartypes.

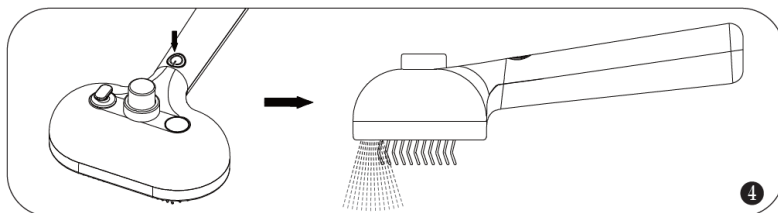
- Laad de borstel volledig op met de meegeleverde oplaadkabel. De inlaat bevindt zich aan de onderkant van het handvat (Fig. 1).
- Open de dop van het reservoir en giet er een geschikte hoeveelheid water in met behulp van de bijgeleverde waterdispenser. Wees voorzichtig dat



je er niet te veel water in doet, zodat het er niet uitloopt wanneer je de dop sluit. Sluit de dop.

OPMERKING: We raden aan lauw water toe te voegen voor totale ontspanning van je huisdier. Je kunt ook een kleine hoeveelheid conditioner of parfum toevoegen voor een glanzende, geurige vacht.

- Druk op de aan/uit-knop, houd de borstel met één hand vast en borstel je huisdier (Fig. 4).



OPMERKING: Houd de borstel horizontaal om stoom uit de borstel te laten ontsnappen.

- Schakel het apparaat na het borstelen uit met de aan/uit-knop.
- Als de borstelharen vol haren zitten, druk dan op de knop om de haren terug te trekken en verwijder het overtollige haar handmatig.

LET OP! De motorbehuizing mag niet in water worden ondergedompeld.

- Droog de siliconen borstelharen en maak het apparaat leeg voordat u het opbergt.

LET OP! Als het apparaat aan het einde van het gebruik niet wordt geleegd, kan er water gaan lekken, waardoor de motorbehuizing beschadigd kan raken en de garantie kan worden aangetast.

REINIGING EN ONDERHOUD VAN DE STOOMBORSTEL



LET OP!

Haal altijd de stekker uit het stopcontact voordat u het apparaat reinigt of onderhoudt.

Dompel het apparaat nooit onder in water of andere vloeistoffen.

- Verwijder opgehoopte haren op de borstels met de hand aan het einde van het gebruik van het product.
- Reinig de motorbehuizing met een vochtige doek. Gebruik geen oplosmiddelen of andere agressieve of schurende reinigingsmiddelen. Anders loopt u het risico het oppervlak te beschadigen.
- Siliconen borstels kunnen gereinigd worden met een vochtige doek. Droog ze goed af voordat je ze terugplaatst in de motorbehuizing.

TECHNISCHE SPECIFICATIES

Oplaadbare 3,7V, 300mAh Li-Ion batterij

Snoerloos voor maximale gebruiksvrijheid

Ideaal voor het verwijderen van overtollig haar of om je huisdier een zachte massage te geven

Automatische verdamping om te voorkomen dat geborsteld haar wegvliegt

Helpt de vacht van je huisdier zacht, zijdeachtig en glanzend te houden

Lange autonomie

Aan/uit-knop

Reservoir voor het toevoegen van warm of koud water

Fijne metalen borstelharen met gecoate uiteinden voor aangenaam borstelen

Knop om de borstelharen in te trekken en het haar gemakkelijk te verwijderen

Geschikt voor langharige honden en katten met een dikke ondervacht

Accessoires: USB-oplaadkabel, waterdispenser

Gemaakt in China

REPARATIES:

Let op: het apparaat mag alleen gerepareerd worden door erkende specialisten, want ongeautoriseerde reparaties kunnen schade veroorzaken.

Neem in geval van een storing contact op met de winkel waar u het product hebt gekocht.



Het verpakkingsmateriaal is recyclebaar. Gooi de verpakking op een milieuvriendelijke manier weg en laat deze recyclen.



Dit symbool geeft aan dat dit product nergens in de EU samen met ander huishoudelijk afval mag worden weggegooid. Om mogelijke schade aan het milieu of de volksgezondheid door ongecontroleerde afvalverwijdering te voorkomen, moet u op verantwoorde wijze recyclen om duurzaam hergebruik van materiaalbronnen te bevorderen. Als u uw gebruikte product wilt inleveren, gebruik dan het inlever- en inzamelsysteem of neem contact op met de winkel waar u het product hebt gekocht. De medewerkers kunnen het product veilig laten recyclen.



Apparaat voldoet aan EG-richtlijnen

Het bedrijf behoudt zich het recht voor om kleine wijzigingen of wijzigingen in kleuren aan te brengen.

Ingevoerd door Improve Srl
Via XXV Aprile 23, 22026 Maslianico (CO)
WhatsApp (+39) 3517031341
www.improvesrl.com