

- 1- Canzone precedente/Diminuisce volume (tenere premuto)
- 2- Canzone successiva/Aumenta volume (tenere premuto)
- 3- Porta Micro USB per la ricarica + Porta Micro SD*
- 4- Tasto Accensione/Spegnimento
- 5- Indicatore Led / Microfono
- 6- Riproduci/Pausa/Avvia - Termina conversazione

*ATTENZIONE: Micro SD non inclusa

Specifiche Tecniche

- Versione Bluetooth: v 5.0
- Gamma frequenza: 120Hz - 22 kHz
- Batteria al litio: 3.7V/500 mAh
- Distanza di utilizzo: 10m
- Tempo di ricarica: 3 ore circa
- Durata batteria: 4 ore circa
- Peso: 145gr

RICARICA DELLA BATTERIA

Inserire il cavo in dotazione alla porta Micro USB del dispositivo (3) e collegare alla corrente tramite un caricatore USB (non in dotazione).

ACCENSIONE/SPEGNIMENTO

ON: Premi il pulsante per 4 secondi fino a quando senti il suono di accensione.

OFF: Premi il pulsante per 4 secondi fino a quando senti il suono di spegnimento.

ASSOCIAZIONE E CONNESSIONE BLUETOOTH

Accendi il Bluetooth sul tuo dispositivo. Premi il tasto ON per 6 secondi fino a quando compare il nome "BJCASSABT" nell'elenco dei dispositivi Bluetooth disponibili e il led blu lampeggia. Se richiesta, inserisci la password "0000". Una volta connesso con il tuo dispositivo il LED blu rimarrà fisso. Le connessioni successive avverranno automaticamente se nessuno dei due dispositivi bluetooth rifiuterà l'associazione.

MUSICA

Quando il tuo dispositivo è associato potrai ascoltare tutta la musica al suo interno.

Per mettere in pausa una canzone premi il pulsante (6); per farla ripartire premi di nuovo lo stesso pulsante.

Per ascoltare la canzone precedente premi il pulsante (1); per passare a quella successiva premi il pulsante (2).

Per ridurre il volume tieni premuto il tasto (1); per aumentarlo tieni premuto il tasto (2).

È inoltre possibile inserire una Micro SD card ed ascoltare direttamente la tua musica preferita!

MODALITÀ TELEFONO

Quando il tuo dispositivo è associato, potrai chiamare e ricevere chiamate. Per rispondere ad una chiamata premi il pulsante (6); per terminarla premi ancora una volta.

Per chiamare l'ultimo numero effettuato, premere il pulsante (6) due volte.

CONSIGLI DI UTILIZZO

- Tenere il dispositivo lontano da fonti di calore e luce solare diretta. Tenere lontano dalle fiamme.

- Non esporre a temperature estreme (-10°/+60°).

- Non ricaricare la batteria con temperature - 0° o +45°.

- Non immergere nell'acqua

- Non inserire oggetti metallici nel dispositivo. Pericolo di corto circuito. Non smontare.

GARANZIA

Questo prodotto è coperto dalla garanzia di due anni prevista dal Codice del Consumo Decreto Legislativo n. 206 del 6 settembre 2005).

La garanzia non è applicabile in caso di danni causati da incidenti, utilizzi impropri e manomissioni da parte del cliente sul prodotto e non copre la normale usura di tutti gli accessori e della batteria integrata.

SMALTIMENTO

Direttiva 2012/19/UE (Rifiuti di apparecchiature elettriche ed elettroniche - RAEE): informazioni agli utenti

Questo prodotto è conforme alla Direttiva 2012/19/UE. Il simbolo del cestino barrato riportato sull'apparecchio indica che il prodotto a fine vita utile, deve essere trattato separatamente dai rifiuti domestici. L'utente è responsabile del conferimento dell'apparecchio, a fine vita, alle proprie strutture di raccolta. L'adeguata raccolta differenziata per l'avvio successivo dell'apparecchio dismesso al riciclaggio, al trattamento e allo smaltimento ambientale compatibile, contribuisce ad evitare possibili effetti negativi sull'ambiente e sulla sua salute e favorisce il riciclo dei materiali di cui è composto il prodotto. Per informazioni più dettagliate inerenti i sistemi di raccolta disponibili, rivolgersi al servizio locale di smaltimento rifiuti o al negozio in cui è stato effettuato l'acquisto.

La batteria ricaricabile contenuta nel dispositivo deve essere smaltita separatamente negli appositi raccoglitori preposti alla raccolta delle pile esauste. Non disperdere il prodotto nell'ambiente.

Il fabbricante, OPEN SPACE SRL, dichiara che il tipo di apparecchiatura radio BJJ-CASSA-BT è conforme alla direttiva 2014/53/UE. Il testo completo della dichiarazione di conformità UE è disponibile al seguente indirizzo Internet: <http://www.coverbijoux.com/dichiarazioni-conformita/>

OPEN SPACE S.R.L.
Via San Gregorio, 55 - MILANO (MI)

MADE IN P.R.C.



- 1- Play previous song/Volume down (keep pressed)
- 2- Play next song/Volume up (keep pressed)
- 3- Micro USB Port + Micro SD* port
- 4- ON/OFF
- 5- LED / Microphone
- 6- Play/Pause/Call - End call

*ATTENTION: Micro SD not included

Technical specifications

- Bluetooth Version: v 5.0
- Frequency range: 120Hz - 22 kHz
- Lithium Battery: 3.7V/500 mAh
- Working distance: 10m
- Charging time: about 3 hours
- Working time: about 4 hours
- Weight: 145gr

HOW TO CHARGE

Insert the supplied cable into the Micro USB port of the device (3) and connect to the power using a USB charger (not supplied).

TURN ON/TURN OFF

ON: Press the button for 4 seconds until you hear the sound.

OFF: Press the button for 4 seconds until you hear the sound.

HOW TO PAIR DEVICE AND BLUETOOTH CONNECTION

Turn on Bluetooth on your device. Press the ON button for 6 seconds until the name "BJCASSABT" appears in the list of available Bluetooth devices and the blue LED flashes. If required, enter the password "0000". Once connected with your device, the blue LED will remain fixed. Subsequent connections will occur automatically if neither of the two bluetooth devices refuses the pairing.

MUSIC

When your device is paired you can listen to all the music inside it. To pause a song press the button (6);

to restart it, press the same button again. To listen to the previous song, press the button (1); to go to the next one, press the button (2). To decrease the volume, keep the button (1) pressed; to increase it, keep the button (2) pressed. You can also insert a Micro SD card and listen directly to your favorite music!

TELEPHONE MODE

When your device is paired, you can call and receive calls. To answer a call, press the button (6); to end it press once more. To call the last number dialed, press the button (6) twice.Ite.

HOW TO USE

- Keep the device away from sources of heat and direct sunlight. Keep away from flames.

- Do not expose to extreme temperatures (-10 ° / + 60 °).

- Do not recharge the battery in temperatures - 0° or + 45°.

- Do not immerse in water

- Do not insert metal objects into the device. Short circuit hazard. Don't disassemble.

WARRANTY

This product is covered by the two-year warranty provided by the Consumer Code Legislative Decree n. 206 of September 6, 2005).

The warranty does not apply in the event of damage caused by accidents, improper use and tampering by the customer on the product and does not cover the normal wear and tear of all accessories and the integrated battery.

DISPOSAL

Direttiva 2012/19 / EU (Waste Electrical and Electronic Equipment - WEEE): information to users

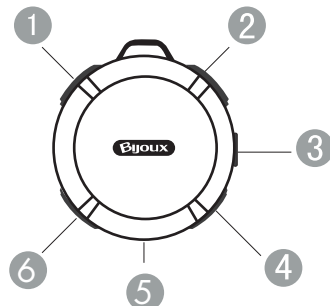
This product complies with Directive 2012/19 / UE. The crossed-out trash can symbol shown on the appliance indicates that the product at the end of its useful life must be treated separately from household waste. The user is responsible for the delivery of the device, at the end of its life, to its collection facilities. The adequate separate collection for the subsequent start-up of the decommissioned appliance for recycling, treatment and environmentally compatible disposal contributes to avoiding possible negative effects on the environment and its health and promotes the recycling of the materials of which the product is composed. For more detailed information regarding the collection systems available, contact the local waste disposal service or the shop where the purchase was made.

The rechargeable battery contained in the device should be collected separately in the appropriate gatherers dedicated to collecting used batteries. Do not litter.

The manufacturer, OPEN SPACE SRL, declares that the type of BJJ-CASSA-BT radio equipment complies with Directive 2014/53 / EU. The full text of the EU declaration of conformity is available at the following Internet address: <http://www.coverbijoux.com/dichiarazioni-conformita/>

OPEN SPACE S.R.L.
Via San Gregorio, 55 - MILANO (MI)

MADE IN P.R.C.



N°1 BT speaker, user guide, USB cable, suction cup and hook

- 1- Vorheriges Lied/Leiser (gedrückt halten)
- 2- Nächstes Lied/Lauter (drücken und halten)
- 3- Micro-USB-Anschluss zum Aufladen + Micro-SD-Anschluss*
- 4- Ein/Aus-Taste
- 5- LED-Anzeige / Mikrofon
- 6- Play/Pause/Start – Konversation beenden

*ACHTUNG: Micro SD nicht enthalten

Technische Spezifikationen

- Bluetooth-Version: v5.0
- Frequenzbereich: 120Hz - 22kHz
- Lithiumbatterie: 3,7 V/500 mAh
- Nutzungsabstand: 10m
- Ladezeit: ca. 3 Stunden
- Akkulaufzeit: ca. 4 Stunden
- Gewicht: 145gr

AUFLADEN DER BATTERIE

Stecken Sie das mitgelieferte Kabel in den Micro-USB-Anschluss des Geräts (3) und verbinden Sie es über ein USB-Ladegerät (nicht im Lieferumfang enthalten) mit dem Strom.

AN/AUS

Ein: Drücken Sie die Taste 4 Sekunden lang, bis Sie den Einschaltton hören.

Aus: Drücken Sie die Taste 4 Sekunden lang, bis Sie den Abschaltton hören.

BLUETOOTH-PAIRING UND -VERBINDUNG

Schalten Sie Bluetooth auf Ihrem Gerät ein. Drücken Sie die ON-Taste für 6 Sekunden, bis der Name „BJCASSABT“ in der Liste der verfügbaren Bluetooth-Geräte erscheint und die blaue LED blinkt. Wenn Sie dazu aufgefordert werden, geben Sie das Passwort „0000“ ein. Sobald Sie mit Ihrem Gerät verbunden sind, leuchtet die blaue LED durchgehend. Nachfolgende Verbindungen werden automatisch hergestellt, wenn keines der beiden Bluetooth-Geräte die Kopplung verweigert.

MUSIK

Wenn Ihr Gerät gekoppelt ist, können Sie die gesamte darin enthaltene Musik hören.

Um ein Lied anzuhören, drücken Sie die Taste (6); Um es neu zu starten, drücken Sie erneut dieselbe Taste.

Um das vorherige Lied anzuhören, drücken Sie die Taste (1); Um zum nächsten weiterzugehen, drücken Sie die Taste (2). Um die Lautstärke zu verringern, halten Sie die Taste (1) gedrückt; um ihn zu erhöhen, halten Sie die Taste (2) gedrückt. Sie können auch eine Micro-SD-Karte einlegen und direkt Ihre Lieblingsmusik hören!

TELEFONMODUS

Wenn Ihr Gerät gekoppelt ist, können Sie Anrufe tätigen und entgegennehmen. Um einen Anruf anzunehmen, drücken Sie die Taste (6); zum Beenden erneut drücken. Um die zuletzt gewählte Nummer anzurufen, drücken Sie zweimal die Taste (6).

EMPFEHLUNGEN FÜR DEN GEBRAUCH

- Halten Sie das Gerät von Wärmequellen und direkter Sonneneinstrahlung fern. Von Flammen fernhalten.

- Keinen extremen Temperaturen (-10°/+60°) aussetzen.

- Laden Sie den Akku nicht bei Temperaturen von -0° oder +45° auf.

- Nicht in Wasser tauchen

- Führen Sie keine metallischen Gegenstände in das Gerät ein. Kurzschlussgefahr. Nicht auseinanderbauen.

GARANTIE

Für dieses Produkt gilt die zweijährige Garantie gemäß dem Gesetzesdekret des Verbrauchergesetzes Nr. 206 vom 6. September 2005).

Die Garantie gilt nicht bei Schäden, die durch Unfälle, unsachgemäße Verwendung und Eingriffe des Kunden am Produkt verursacht wurden, und deckt nicht die normale Abnutzung aller Zubehörteile und des eingebauten Akkus ab.

ENTSORGUNG

Richtlinie 2012/19/UE (Waste Electrical and Electronic Equipment - WEEE): Informationen für Benutzer

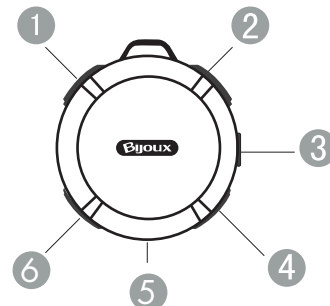
Dieses Produkt entspricht der Richtlinie 2012/19/UE. Das Symbol der durchgestrichenen Mülltonne auf dem Gerät weist darauf hin, dass das Produkt am Ende seiner Lebensdauer getrennt vom Hausmüll zu entsorgen ist. Der Benutzer ist dafür verantwortlich, das Gerät am Ende seiner Lebensdauer bei seinen Sammelstellen abzugeben. Eine sachgerechte getrennte Sammlung zur anschließenden Zuführung des ausgedienten Gerätes zu einer umweltgerechten Wiederverwertung, Behandlung und Entsorgung hilft mögliche negative Auswirkungen auf die Umwelt und deren Gesundheit zu vermeiden und fördert die Wiederverwertung der Materialien, aus denen das Produkt besteht. Nähere Informationen zu den verfügbaren Sammelsystemen erhalten Sie bei Ihrem örtlichen Entsorgungsdienst oder dem Geschäft, in dem Sie den Kauf getätigt haben.

Der im Gerät enthaltene Akku muss separat in den dafür vorgesehenen Sammelbehältern für Altbatterien entsorgt werden.

Entsorgen Sie das Produkt nicht in der Umwelt.

Der Hersteller, OPEN SPACE SRL, erklärt, dass der Funkgerätetyp BJJ-CASSA-BT der Richtlinie 2014/53/EU entspricht. Der vollständige Text der EU-Konformitätserklärung ist unter folgender Internetadresse verfügbar: <http://www.coverbijoux.com/dichiarazioni-conformita/>

OPEN SPACE S.R.L.
Via San Gregorio, 55 - MILANO (MI)



N°1 BT-Lautsprecher, Bedienungsanleitung, USB-Kabel, Saugnapf und Haken

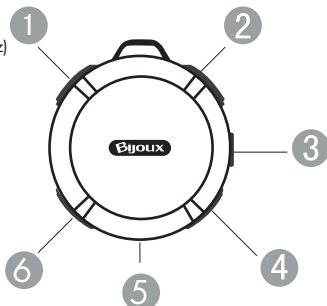
MADE IN P.R.C.



HAUT-PARLEURS BT

FR MODE D'EMPLOI

- 1- Chanson précédente/Volume bas (appuyez et maintenez)
- 2- Chanson suivante/augmentation du volume (appuyez et maintenez)
- 3- Port Micro USB pour la recharge + Port Micro SD*
- 4- Touche Marche/Arrêt
- 5- Voyant LED / Microphone
- 6- Lecture/Pause/Démarrer - Terminer la conversation



Le forfait comprend :
Enceinte BT N°1, notice d'utilisation, câble USB, ventouse et crochet

*ATTENTION : Micro SD non inclus

Spécifications techniques

- Version Bluetooth : v5.0
- Gamme de fréquence : 120Hz - 22kHz
- Batterie au lithium : 3,7 V/500 mAh
- Distance d'utilisation : 10m
- Temps de charge : environ 3 heures
- Autonomie de la batterie : environ 4 heures
- Poids : 145gr

RECHARGE DE BATTERIE

Insérez le câble fourni dans le port Micro USB de l'appareil (3) et connectez-le au courant via un chargeur USB (non fourni).

ALLUMÉ ÉTEINT

ON : Appuyez sur le bouton pendant 4 secondes jusqu'à ce que vous entendiez le son de mise sous tension.
ARRÊT : appuyez sur le bouton pendant 4 secondes jusqu'à ce que vous entendiez le son d'arrêt.

APPARIEMENT ET CONNEXION BLUETOOTH

Activez le Bluetooth sur votre appareil. Appuyez sur le bouton ON pendant 6 secondes jusqu'à ce que le nom "BJCASSABT" apparaisse dans la liste des appareils Bluetooth disponibles et que la LED bleue clignote. Si vous y êtes invité, saisissez le mot de passe « 0000 ». Une fois connecté à votre appareil, la LED bleue restera fixe. Les connexions suivantes auront lieu automatiquement si aucun des deux appareils Bluetooth ne refuse de s'appairer.

MUSIQUE

Une fois votre appareil couplé, vous pourrez écouter toute la musique qu'il contient.

Pour mettre une chanson en pause, appuyez sur le bouton (6) ; pour le redémarrer, appuyez à nouveau sur le même bouton. Pour écouter la chanson précédente, appuyez sur le bouton (1) ; pour passer au suivant, appuyez sur le bouton (2). Pour réduire le volume, maintenez la touche (1) enfoncée ; pour l'augmenter, maintenez la touche (2) enfoncée. Vous pouvez également insérer une carte Micro SD et écouter directement votre musique préférée !

MODE TÉLÉPHONE

Une fois votre appareil couplé, vous pourrez passer et recevoir des appels. Pour répondre à un appel, appuyez sur le bouton (6) ; pour y mettre fin, appuyez à nouveau sur .
Pour appeler le dernier numéro composé, appuyez deux fois sur la touche (6).

RECOMMANDATIONS D'UTILISATION

- Gardez l'appareil à l'écart des sources de chaleur et de la lumière directe du soleil. Tenir à l'écart des flammes.
- Ne pas exposer à des températures extrêmes (-10°/+60°).
- Ne pas recharger la batterie à des températures de -0° ou +45°.
- Ne pas plonger dans l'eau
- N'insérez pas d'objets métalliques dans l'appareil. Danger de court-circuit. Ne pas désassembler.

GARANTIE

Ce produit est couvert par la garantie de deux ans prévue par le décret législatif du Code de la consommation n. 206 du 6 septembre 2005). La garantie n'est pas applicable en cas de dommages causés par des accidents, une mauvaise utilisation et une altération par le client du produit et ne couvre pas l'usure normale de tous les accessoires et de la batterie intégrée.

DISPOSITION

Directive 2012/19/UE [Déchets d'équipements électriques et électroniques - DEEE] : informations pour les utilisateurs

Ce produit est conforme à la directive 2012/19/UE. Le symbole de la poubelle barrée sur l'appareil indique que le produit en fin de vie doit être traité séparément des ordures ménagères. L'utilisateur est responsable de la remise de l'appareil, en fin de vie, à ses points de collecte. Une collecte différenciée adéquate pour l'envoi ultérieur de l'appareil mis hors service à un recyclage, un traitement et une élimination respectueux de l'environnement permet d'éviter d'éventuels effets négatifs sur l'environnement et sa santé et favorise le recyclage des matériaux dont le produit est fabriqué. ... Pour plus d'informations sur les systèmes de collecte disponibles, contactez votre service local d'élimination des déchets ou le magasin où vous avez effectué l'achat.

La batterie rechargeable contenue dans l'appareil doit être jetée séparément dans les conteneurs appropriés pour la collecte des piles usagées. Ne jetez pas le produit dans l'environnement.

Le fabricant, OPEN SPACE S.R.L. déclare que le type d'équipement radio BJCASSA-BT est conforme à la directive 2014/53/UE. Le texte complet de la déclaration UE de conformité est disponible à l'adresse Internet suivante : <http://www.coverbijoux.com/dichiarazioni-conformita/>

OPEN SPACE S.R.L.
Via San Gregorio, 55 - MILANO (MI)

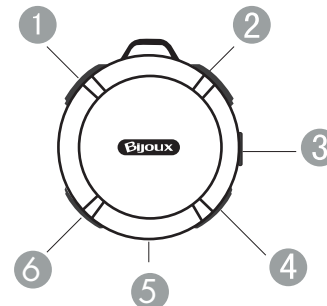
MADE IN P.R.C.



BT ZVOČNIKI

SL NAVODILA

- 1- Prejšnja skladba/zmanjšanje glasnosti (pritisnite in držite)
- 2- Naslednja pesem/povečanje glasnosti (pritisnite in držite)
- 3- Micro USB vrata za polnjenje + Micro SD vrata*
- 4- Tipka za vklop/izklop
- 5- LED indikator / mikrofonski
- 6- Predvajaj/Premor/Zacetek - Končaj pogovor



Paket vključuje:
N°1 BT zvočnik, navodila za uporabo, kabel USB, prisesek in kavelj

*POZOR: Micro SD ni priložen

Tehnične specifikacije

- Bluetooth različica: v5.0
- Frekvenčni razpon: 120Hz - 22kHz
- Litijeva baterija: 3,7 V/500 mAh
- Razdalja uporabe: 10m
- Čas polnjenja: približno 3 ure
- Življenjska doba baterije: približno 4 ure
- Teža: 145 gr

PONOVRNO POLNJENJE BATERIJE

Priloženi kabel vstavite v mikro USB priključek naprave (3) in ga povežite z električnim tokom preko USB polnilnika (ni priložen).

PRIŽIGI UGASNI

VKLOP: Pritisnite gumb za 4 sekunde, dokler ne zaslišite zvoka ob vklopu.
IZKLOP: Pritisnite gumb za 4 sekunde, dokler ne zaslišite zvoka za izklop.

ASSOCIAZIONE E CONNESSIONE BLUETOOTH

V napravi vklopite Bluetooth. Pritisnite gumb ON za 6 sekund, dokler se na seznamu razpoložljivih naprav Bluetooth ne prikaže ime "BJCASSABT" in modra LED lučka ne utripa. Če ste pozvani, vnesite geslo »0000«. Po povezavi z vašo napravo bo modra LED svetila. Naslednje povezave se bodo vzpostavile samodejno, če se nobena od obeh naprav bluetooth noče združiti.

GLASBA

Ko je vaša naprava seznanjena, boste lahko poslušali vso glasbo v njej.

Za premor skladbe pritisnite gumb (6) ; za ponovni zagon znova pritisnite isti gumb.

Za poslušanje prejšnje skladbe pritisnite gumb (1) ; da se premaknete na naslednjega, pritisnite gumb (2).

Če želite zmanjšati glasnost, držite tipko (1) pritisnjeno; če ga želite povečati, držite tipko (2) pritisnjeno.

Vstavite lahko tudi kartico Micro SD in neposredno poslušate svojo najljubšo glasbo!

TELEFONSKI NAČIN

Ko je vaša naprava seznanjena, boste lahko klicali in sprejemali klice. Za sprejem klica pritisnite tipko (6) ; za prekinitve pritisnite še enkrat.
Za klic zadnje opravljene številke dvakrat pritisnite tipko (6).

PRIPOROČILA ZA UPORABO

- Napravo hranite stran od virov toplote in neposredne sončne svetlobe. Hraniti ločeno od ognja.
- Ne izpostavljajte ekstremnim temperaturam (-10°/+60°).
- Baterije ne polnite pri temperaturah -0° ali +45°.
- Ne potapljajte v vodo
- V napravo ne vstavljajte kovinskih predmetov. Nevarnost kratkega stika. Ne razstavljajte.

GARANCIJA

Za ta izdelek velja dveletna garancija, ki jo zagotavlja Zakonodajni odlok št. 206 z dne 6. septembra 2005).

Garancija ne velja v primeru škode, ki jo povzročijo nesreče, nepravilna uporaba in posegi stranke v izdelek, in ne zajema normalne obrabe vseh dodatkov in vgrajene baterije.

ODSTRANJEVANJE

Direktiva 2012/19/UE [odpadna električna in elektronska oprema - OEEO]: informacije za uporabnike

Ta izdelek je v skladu z Direktivo 2012/19/UE. Simbol prečrtanega smetnjaka na aparatu pomeni, da je treba izdelek ob koncu njegove življenjske dobe odstraniti ločeno od gospodinjinskih odpadkov. Uporabnik je odgovoren za dostavo aparata po koncu njegove življenjske dobe v zbirne centre. Ustrezno ločeno zbiranje za kasnejše pošiljanje odpadne naprave v okolju prijazno recikliranje, obdelavo in odlaganje pomaga preprečiti morebitne negativne vplive na okolje in njegovo zdravje ter spodbuja recikliranje materialov, iz katerih je izdelek izdelan. Za podrobnejše informacije o sistemih zbiranja, ki so na voljo, se obrnite na lokalno službo za odvoz odpadkov ali trgovino, kjer ste opravili nakup.

Akumulatorska baterija, ki je v napravi, morate ločeno odvreči v ustrezne zabojnike za zbiranje izrabljenih baterij. Izdelek ne odlagajte v okolje.

Proizvajalec OPEN SPACE S.R.L. izjavlja, da je tip radijske opreme BJCASSA-BT skladen z direktivo 2014/53/UE. Celotno besedilo izjave EU o skladnosti je na voljo na naslednjem spletnem naslovu: <http://www.coverbijoux.com/dichiarazioni-conformita/>

OPEN SPACE S.R.L.
Via San Gregorio, 55 - MILANO (MI)

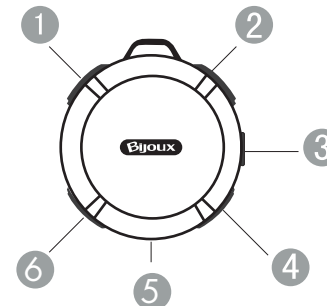
MADE IN P.R.C.



BT ZVUČNICI

CR KORISNIČKI VODIČ

- 1- Prethodna pjesma/stišavanje (pritisnite i držite)
- 2- Sljedeća pjesma/pojačavanje glasnoće (pritisnite i držite)
- 3- Micro USB priključak za punjenje + Micro SD priključak*
- 4- Tipka za uključivanje/isključivanje
- 5- LED indikator / mikrofonski
- 6- Reprodukcijska/Pauza/Početak - Završetak razgovora



Paket uključuje:
N°1 BT zvučnik, korisnički priručnik, USB kabel, vakuumska čašica i kuka

*PAŽNJA: Micro SD nije uključen

Tehničke specifikacije

- Bluetooth verzija: v5.0
- Frekvencijski raspon: 120Hz - 22kHz
- Litijeva baterija: 3.7V/500mAh
- Udaljenost korištenja: 10m
- Vrijeme punjenja: oko 3 sata
- Trajanje baterije: oko 4 sata
- Težina: 145 gr

PUNJENJE BATERIJE

Umetnite isporučeni kabel u Micro USB priključak uređaja (3) i spojite ga na struju putem USB punjača (nije isporučeno).

UKLJUČENO, ISKLJUČENO

UKLJUČENO: Pritisnite tipku 4 sekunde dok ne čujete zvuk uključivanja.
ISKLJUČENO: Pritisnite tipku 4 sekunde dok ne čujete zvuk isključivanja.

BLUETOOTH UPARIVANJE I POVEZIVANJE

Uključite Bluetooth na svom uređaju. Pritisnite tipku ON 6 sekundi dok se naziv "BJCASSABT" ne pojavi na popisu dostupnih Bluetooth uređaja i dok plava LED lampica ne zatreperi. Ako se to od vas zatraži, unesite lozinku "0000". Nakon povezivanja s vašim uređajem, plava LED dioda ostat će uključena. Naknadna povezivanja odvijat će se automatski ako se nijedan od dva bluetooth uređaja ne odbije upariti.

GLAZBA, MUZIKA

Kada je vaš uređaj uparen, moći ćete slušati svu glazbu u njemu.

Za pauziranje pjesme pritisnite tipku (6) ; za ponovno pokretanje ponovno pritisnite isti gumb.

Za slušanje prethodne pjesme pritisnite tipku (1) ; za prijelaz na sljedeći pritisnite gumb (2).

Za smanjenje glasnoće držite tipku (1) pritisnutu; za povećanje, držite tipku (2) pritisnutu.

Također možete umetnuti Micro SD karticu i izravno slušati svoju omiljenu glazbu!

TELEFONSKI NAČIN

Kada je vaš uređaj uparen, moći ćete upućivati i primati pozive. Za odgovor na poziv pritisnite tipku (6) ; za prekid pritisnite još jednom.
Za poziv zadnjeg biranog broja dvaput pritisnite tipku (6).

PREPORUKE ZA UPOTREBU

- Držite uređaj dalje od izvora toplote i izravne sunčeve svjetlosti. Držati dalje od plamena.
- Ne izlagati ekstremnim temperaturama (-10°/+60°).
- Ne punite bateriju na temperaturama -0° ili +45°.
- Ne uranjati u vodu
- Ne stavljajte metalne predmete u uređaj. Opasnost od kratkog spoja. Nemojte rastavljati.

JAMSTVO

Ovaj proizvod je pokriven dvogodišnjim jamstvom koje daje Zakonska uredba br. 206 od 6. rujna 2005.).

Jamstvo nije primjenjivo u slučaju oštećenja uzrokovanih nesrećama, nepravilnom uporabom i neovlaštenim diranjem proizvoda od strane korisnika i ne pokriva normalno trošenje svih dodataka i ugrađene baterije.

RASPOLAGANJE

Direktiva 2012/19/UE [Otpadna električna i elektronička oprema - WEEE]: informacije za korisnike

Ovaj je proizvod u skladu s Direktivom 2012/19/UE. Simbol prekrizane kante za otpad na uređaju označava da se proizvod na kraju svog životnog vijeka mora zbrinuti odvojeno od kućnog otpada. Korisnik je odgovoran za isporuku uređaja, na kraju njegovog životnog vijeka, u sabirne objekte. Odgovarajuće diferencirano prikupljanje za naknadno slanje uređaja koji nije korišten na ekološki prihvatljivo recikliranje, obradu i odlaganje pomaže u izbjegavanju mogućih negativnih učinaka na okoliš i njegovo zdravlje te potiče recikliranje materijala od kojih je proizvod napravljen. Za detaljnije informacije o dostupnim sustavima prikupljanja obratite se lokalnoj komunalnoj službi ili trgovini u kojoj ste kupili.

Punjača baterija koja se nalazi u uređaju mora se odvojeno odložiti u odgovarajuće spremnike za prikupljanje istrošenih baterija. Nemojte odlagati proizvod u okoliš.

Proizvođač, OPEN SPACE S.R.L. izjavljuje da je tip radio opreme BJCASSA-BT u skladu s direktivom 2014/53/EU. Potpuni tekst EU izjave o skladnosti dostupan je na sljedećoj internetskoj adresi: <http://www.coverbijoux.com/dichiarazioni-conformita/>

OPEN SPACE S.R.L.
Via San Gregorio, 55 - MILANO (MI)

MADE IN P.R.C.

