

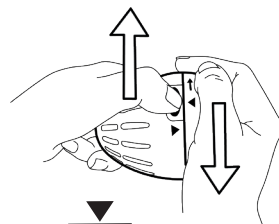
**ISTRUZIONI DELL'UOVO DA BUCATO**
**PRINCIPIO DI FUNZIONAMENTO DELL'UOVO DA BUCATO**

L'uovo da bucato ecoegg contiene detersivo ricaricabile. Include due tipi di pellet minerali: palline bianche e palline di tormalina nera, che agiscono insieme per pulire efficacemente i vestiti. Le molecole tensioattive della nostra formula aiutano l'acqua a intrappolare sporco e grasso, a scomporli e a rimuoverli dal bucato. I pellet di tormalina nera ionizzano l'acqua in modo naturale, rendendola leggermente più alcalina. L'acqua alcalina rimuove lo sporco in maniera più efficace.

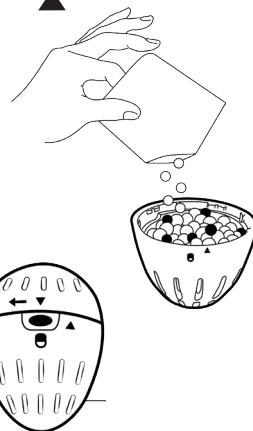
Le nostre uova da bucato ecoegg sono state testate e valutate "eccellenti" per pelli sensibili da Dermatest®.

**RIEMPIMENTO INIZIALE DELL'UOVO DA BUCATO**
**1 APRIRE L'UOVO DA BUCATO**

1. Tenerlo orizzontalmente con due mani, afferrando la metà più grande con la mano più forte.
2. Spingere fermamente il pulsante con il pollice.
3. Con il pulsante premuto, ruotare la metà più grande nella direzione della freccia, mantenendo ferma la metà inferiore. Continuare a ruotare finché i due triangoli non si allineano.
4. Quando i triangoli sono allineati, separare le due metà dell'uovo.


**2 RIEMPIMENTO DELL'UOVO DA BUCATO**

1. Capovolgere la metà più grande dell'uovo.
2. Quindi, svuotare TUTTE E QUATTRO le bustine di pellet in questa metà (tre di palline bianche e una di palline di tormalina nera).


**3 CHIUSURA DELL'UOVO DA BUCATO**

1. Con TUTTI i pellet nella metà più grande dell'involucro dell'uovo, posizionare l'involucro più piccolo sulla metà inferiore. Allineare entrambi i triangoli in modo che puntino uno verso l'altro.
2. Quindi, ruotare la metà più grande dell'uovo nella direzione della freccia fino a sentire un 'clac'; una freccia sarà allineata all'icona del lucchetto (🔒).

**USO DELL'UOVO DA BUCATO**

1. Posizionare l'uovo da bucato nel tamburo della lavatrice, sopra i capi da lavare.
2. Non riempire eccessivamente la lavatrice; è importante che il bucato e l'uovo abbiano spazio sufficiente per muoversi liberamente.
3. Avviare la lavatrice come di consueto! Utilizzare l'uovo da bucato con programmi da 15 °C fino a 60 °C (60 °F - 140 °F).
4. Al termine di tutti i lavaggi, far asciugare l'uovo da bucato all'aria. Non lasciarlo all'interno della lavatrice per periodi prolungati per evitare la formazione di muffa sui pellet.
5. Ripetere la procedura! Sarà necessario rabboccare l'uovo da bucato solo dopo 70 lavaggi. Continuare a usarlo in lavatrice fino a quando i pellet si rimpiccioliscono notevolmente e diventano estremamente porosi. Consultare il retro per conoscere le istruzioni di ricarica dell'uovo da bucato.

**In caso di domande, non esitare a contattare il Servizio clienti**

☎ + 44 (0) 1622 535 200 ✉ hello@ecoegg.com 🖱 www.ecoegg.com

Ecoegg Ltd, The Hatchery, Steelfields, Owens Way, Gillingham, ME7 2RT, UK

EU Representative: ECC Sprint Europe B.V. Handelsstraat 9 6135 KK Sittard, The Netherlands



## CONSIGLI IMPORTANTI: LEGGERE PRIMA DI UTILIZZARE L'UOVO DA BUCATO

- ✓ Utilizzare un uovo da bucato pieno di pellet minerali per ogni carico normale di 6-8 kg
- ✓ Lavare capi bianchi e colorati separatamente e seguire sempre i consigli di lavaggio riportati sull'etichetta del capo
- ✓ L'uovo da bucato può essere utilizzato in lavatrici ad alta efficienza (HE)
- ✓ L'uovo da bucato è adatto per il lavaggio a mano e di capi delicati. Metterlo in ammollo per 5-10 minuti prima dell'uso. Porre i capi delicati in un sacchetto salvabiancheria
- ✓ Utilizzare l'uovo da bucato solo con programmi da 15 °C fino a 60 °C (60 °F - 140 °F).
- ✓ Sostituire i pellet bianchi E neri dopo circa 70 lavaggi
- X Non utilizzare l'uovo da bucato nell'asciugatrice o nel ciclo di asciugatura di una lavasciuga
- X Non riempire eccessivamente la lavatrice, accertandosi che il bucato e l'uovo abbiano spazio sufficiente per muoversi liberamente
- X Non lasciare l'uovo da bucato all'interno della lavatrice, in un armadietto o nella confezione di cartone, poiché è necessario che si asciughi. Utilizzare un Portauovo da bucato ecoegg disponibile su [www.ecoegg.com](http://www.ecoegg.com)
- X Tenere l'uovo da bucato lontano da bambini e animali

**Le Domande frequenti sull'uovo da bucato ecoegg sono reperibili su**  
<http://knowledgebase.ecoegg.com>

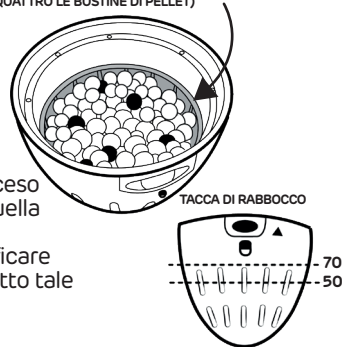
**RABBOCCARE QUANDO I PELLETTI SCENDONO AL DI SOTTO DI QUESTO LIVELLO CON UNA QUANTITÀ SUFFICIENTE PER 70 LAVAGGI (SERVIRANNO TUTTE E QUATTRO LE BUSTINE DI PELLETTI)**

### DOMANDE FREQUENTI

#### QUANDO DEVO RABBOCCARE I PELLETTI MINERALI?

Aprire l'uovo da bucato per controllare la dimensione dei pellet, accertandosi che questi si trovino nella metà più grande dell'uovo. Prestare cautela durante l'apertura per evitare che i pellet fuoriescano! Controllare l'interno della metà inferiore dell'uovo da bucato: i pellet risulteranno rimpiccioliti.

Se si stanno utilizzando i pellet originali per 70 lavaggi e il livello è sceso al di sotto della sporgenza inferiore, dove la plastica bianca tocca quella colorata, è arrivato il momento di acquistare le ricariche ecoegg! Dopo 50 lavaggi, consigliamo di controllare il livello dei pellets. Verificare l'incavo come in figura "Tacca di rabbocco". Se il livello di pellet è sotto tale incavo, è arrivato il momento di rabboccarli.



#### STRANO ODORE PROVENIENTE DALLA LAVATRICE?

La comparsa di strani odori è un fenomeno perfettamente normale quando si passa da detersivi composti da una miscela di sostanze chimiche a un uovo da bucato ecoegg. Gli accumuli di detersivo lasciati da questi possono cominciare a decomporsi all'interno della lavatrice. I detersivi convenzionali sono fortemente profumati e mascherano gli odori di questi accumuli. Le uova da bucato ecoegg sono leggermente profumate per proteggere le pelli sensibili. Consigliamo di utilizzare una Pastiglia detox per lavatrice per pulire la lavatrice ed eliminare gli accumuli di detersivo e i cattivi odori, poiché possono trasferirsi sul bucato.

### LA NOSTRA PROMESSA

#### UOVO DA BUCATO

- ✓ Detiene il premio Allergy Friendly Product di Allergy UK
- ✓ L'involucro dell'uovo è riciclabile
- ✓ La confezione è realizzata con carta approvata dalla FSC e può essere riciclata
- ✓ La scatola e le istruzioni sono stampate con inchiostri a base vegetale

#### TUTTI I PRODOTTI ECOEGG

- ✓ Sono dermatologicamente testati

#### Attenzione:

H319: Provoca grave irritazione oculare. EUH208 - Contiene Subtilisina; Lipasi; Amilasi,  $\alpha$ -; Mannanasi. Può provocare una reazione allergica. P102: Tenere fuori dalla portata dei bambini.  
P261: Evitare di respirare la polvere. P264: Lavare accuratamente mani e pelle esposta dopo la manipolazione.  
P305 + P351 + P338: IN CASO DI CONTATTO CON GLI OCCHI: Sciacquare con acqua con cautela per diversi minuti. Togliere le lenti a contatto, se presenti e se è facile farlo.  
Continuare a sciacquare. P337+P313: Se l'irritazione oculare persiste: consultare un medico.

EU Representative: ECC Sprint Europe B.V. Handelsstraat 9 6135 KK Sittard, The Netherlands

Tenere fuori dalla portata dei bambini e animali. Contiene profumo.  
UFI Biancheria Fresca 6093-N1S8-6TKM-5M5  
UFI Fioritura Primavera NX83-512U-WTK3-4U11



SCATOLA

PAP22/PAP21

CARTA