

Mont Chalet

PLAID MAXI RISCALDANTE

Numero di modello: 811265

220-240V, 50Hz

120W



SI PREGA DI LEGGERE E CONSERVARE QUESTE ISTRUZIONI
PER POTERLE CONSULTARE IN FUTURO

COPERTA RISCALDANTE MANUALE DI ISTRUZIONI

Panoramica del prodotto

Congratulazioni per l'acquisto di questo eccellente prodotto. Questo utile elettrodomestico può farti sentire caldo e coccolato anche nelle notti più fredde. Perfetto da usare come coperta davanti alla TV per accoccolarsi e guardare i tuoi programmi preferiti! Utilizzarlo è davvero più semplice, grazie a una gamma di comode impostazioni di riscaldamento tra cui da scegliere.

Le nostre operte riscaldate offrono il massimo calore consentito, arrivando fino a 45°C (su impostazione 8), la temperatura massima sicura secondo gli standard del settore.

Durante il preriscaldamento (non l'uso continuo), che è elettronicamente limitato a 1 ora, la temperatura raggiunge i 50°C sull'impostazione "H". Questo garantisce che la coperta sia bella calda quando sei pronto a usarla in base alle impostazioni preferite che hai scelto in Impostazioni.

NOTA: Si prega di tenere presente che la temperatura interna della tua stanza influenzerà i livelli di calore raggiunti.

Quando utilizzi la tua coperta assicurati sempre di appoggiare il retro della coperta verso il tuo corpo. Questo assicura un'ottimale trasferimento di calore poiché il materiale sulla parte posteriore della coperta è volutamente un po' più sottile, per questo motivo gli elementi riscaldanti sono situati più vicino alla parte posteriore. Questo è particolarmente importante quando si usano le versioni di lusso, dove il pile in pelliccia sintetica anteriore è particolarmente lungo e folto.


Usare e prendersi cura del prodotto secondo le indicazioni fornite in questo manuale di istruzioni dovrebbe fornirti molti anni di utilizzo privi di problemi.

Descrizione Generale



PARTI PRINCIPALI

1. Plaid Maxi Riscaldante
2. Cavo del Telecomando
3. Cavo di Alimentazione Principale
4. Connettore Spina della Coperta
5. Connettore Presa Telecomando
6. Telecomando (PS8-3H)



4

5

Sicurezza e Salute

L'uso di qualsiasi apparecchio elettrico richiede l'applicazione delle seguenti regole di sicurezza e di buon senso.

Non osservare queste regole di sicurezza espone l'utente al rischio di lesioni personali o il prodotto stesso al rischio di danni. Queste due categorie di rischio sono indicate per convenzione dalle seguenti parole:

AVVERTENZA: Pericolo per la persona!

IMPORTANTE: Danno all'elettrodomestico!

Si prega quindi di seguire i seguenti consigli di sicurezza.

AVVERTENZA: Rischio di incendio - Tutti gli elettrodomestici se non usati con le dovute precauzioni possono rappresentare un rischio di incendio. Pertanto, è fondamentale prestare particolare attenzione a qualsiasi avvertimento in queste Istruzioni per l'uso che sia seguito da **“Rischio di incendio”**.

Posizione

- Questo apparecchio è destinato esclusivamente all'uso domestico. **NON** deve essere usato per scopi commerciali. Un tale utilizzo potrebbe danneggiare il prodotto e rendere nulla la garanzia.
- Non usare l'elettrodomestico all'aperto o vicino all'acqua.

Cavo di alimentazione

- Prima di collegare l'apparecchio alla rete elettrica, verificare che la tensione indicata sulla targhetta corrisponda a quella della rete locale
- Il cavo di alimentazione dovrebbe arrivare dalla presa alla coperta senza mettere sotto sforzo i collegamenti.
- Durante la posa del cavo, fare attenzione a non creare un rischio di inciampo. Tenetelo lontano dalle aree in cui le persone camminano.
- Se il cavo di alimentazione o il cavo del telecomando è danneggiato, **NON UTILIZZARE L'APPARECCHIO**. Il cavo deve essere sostituito da una persona adeguatamente qualificata con un gruppo di cavi speciale disponibile presso il produttore o il suo agente di assistenza.

Sicurezza personale

- **AVVERTENZA:** Per proteggersi da incendi, scosse elettriche e lesioni personali, non immergere il cavo, la spina e/o il telecomando in acqua o in qualsiasi altro liquido. Rischio di incendio.
- **AVVERTENZA.** Questo apparecchio non contiene parti riparabili dall'utente. Tutte le riparazioni devono essere eseguite solo da un professionista qualificato. Riparazioni improprie possono mettere l'utente a rischio di danni.
- **AVVERTENZA.** Non utilizzare l'apparecchio dopo un malfunzionamento o se è stato lasciato cadere o si è danneggiato in qualsiasi modo. Rischio di incendio.
- **AVVERTENZA.** Non utilizzare l'apparecchio per scopi diversi dall'uso previsto.
- **AVVERTENZA.** Non utilizzare il prodotto con mani bagnate o umide.
- Pulire il prodotto solo dopo averlo scollegato **dall'alimentazione principale** e averlo lasciato raffreddare completamente.

- Questo apparecchio non è destinato all'uso da parte di persone (incluse i bambini) con capacità fisiche, sensoriali o mentali ridotte, o mancanza di esperienza e conoscenza, a meno che non abbiano ricevuto istruzioni riguardanti l'uso dell'apparecchio da parte di una persona responsabile della loro sicurezza o che questa non ne supervisioni l'utilizzo.

Bambini

- I bambini non devono eseguire la manutenzione o la pulizia di questo apparecchio.
- Non permettere mai ai bambini di usare questo apparecchio.
- I bambini sono meno in grado di regolare il calore corporeo rispetto agli adulti. Pertanto, non permettere ai bambini piccoli di utilizzare questo apparecchio.

Considerazioni sulla sicurezza specifiche per questo prodotto

- **AVVERTENZA. NON** tentare in nessun caso di rimuovere la targa con le specifiche da questo prodotto. Contiene informazioni importanti e, inoltre, rimuoverla potrebbe danneggiare il Plaid Maxi Riscaldante ed esporre l'utente al rischio di scossa elettrica.
- **AVVERTENZA - ANIMALI E ANIMALI DOMESTICI. NON** permettere mai ai tuoi animali domestici o ad altri animali di sdraiarsi o di giocare con questo Plaid Maxi Riscaldante. I gatti in particolare possono perforare la copertura esterna e l'isolamento del filo dell'elemento riscaldante con risultati potenzialmente fatali per loro e danni irreparabili al prodotto. Anche lasciare il Plaid acceso incustodito rappresenta un rischio maggiore per chi ha animali domestici in casa che potrebbero danneggiarlo e risulterebbe in rischi potenzialmente fatali per la loro vita.
- **AVVERTENZA. NON** utilizzare questo Plaid Maxi Riscaldante se è umido o bagnato.
- **AVVERTENZA.** Questo apparecchio non è destinato all'uso medico negli ospedali.
- **AVVERTENZA.** Questo prodotto è destinato ad essere utilizzato **SOLO** come plaid o coperta. **NON** tentare di sdraiartici sopra o di usarlo come coprimaterasso.
- **METTERE SEMPRE** uno strato di materiale (oltre al vostro pigiama o alla camicia da notte se indossati) tra voi e il retro della coperta.
- **AVVERTENZA. NON** avvolgere mai la coperta **STRETTAMENTE** intorno al corpo. Questo può causare il surriscaldamento del corpo.
- **AVVERTENZA.** Se si usa il prodotto sul letto, utilizzarlo **SOLO** come copertura superiore. **NON** coprire con altra biancheria da letto.

- **AVVERTENZA. NON** piegare strettamente il Plaid Maxi Riscaldante né posizionarci sopra oggetti pesanti. Ciò potrebbe causare la piegatura brusca del filo riscaldante. Questo può provocare danni permanenti al tuo apparecchio. Rischio di incendio.
- Vedere il diagramma qui sotto che mostra il posizionamento approssimativo dell'elemento riscaldante all'interno della termocoperta.
- **AVVERTENZA. NON SEDERSI** su nessuna parte dell'elemento riscaldante né posizionarci sopra oggetti pesanti. Ciò potrebbe causare la piegatura brusca del filo riscaldante. Questo può provocare surriscaldamento localizzato e danni permanenti al tuo apparecchio. Rischio di incendio. Consultare il diagramma qui sopra che mostra il posizionamento approssimativo dell'elemento riscaldante all'interno del Plaid Maxi Riscaldante.
- **AVVERTENZA. NON** utilizzare insieme a qualsiasi altro dispositivo di riscaldamento personale.
- Per spegnere l'apparecchio, scollegare prima la presa a muro e poi rimuovere la spina del connettore della presa principale.
- Scollegare dalla presa quando non in uso e prima della pulizia. Per scollegare, estrarre sempre tirando la spina, mai tirando il cavo.
- **AVVERTENZA. NON** tentare di staccare il **cavo** dal **Plaid Maxi Riscaldante** quando questo è in funzione.
- Attendere che l'apparecchio si raffreddi prima di pulirlo.
- **AVVERTENZA. NON** lavare a secco questo apparecchio.
- Non lasciare mai l'apparecchio incustodito durante il funzionamento.
- **AVVERTENZA.** Non utilizzare questo apparecchio insieme a timer e telecomandi esterni.
- **IMPORTANTE.** Esaminare regolarmente il Plaid Maxi Riscaldante per verificare la presenza di eventuali segni di usura o danni. Se viene trovato qualcosa, **NON** utilizzare l'apparecchio e contattare il Centro Assistenza per ricevere assistenza.
- **AVVERTENZA.** Questo apparecchio **NON DEVE** essere utilizzato da persone **INSENSIBILI** al calore o da altre persone vulnerabili che non possono reagire appropriatamente al surriscaldamento.
- **AVVERTENZA: NON ADDORMENTARSI** mentre si utilizza la coperta: è molto pericoloso in quanto non ci si potrebbe accorgere di essere diventati troppo caldi.



Ciò può in alcuni casi causare ustioni a bassa temperatura in alcuni individui suscettibili, vedere anche **PAGINA 8 - AVVERTENZA SANITARIA.**

- **AVVERTENZA: NON** inserire oggetti appuntiti, come spilli, nella coperta. Rischio di elettrocuzione.
- **AVVERTENZA. NON** posizionare il telecomando vicino a oggetti caldi come **stufette elettriche, fornelli a gas, radiatori**, ecc. C'è il rischio di danneggiare il prodotto.
- **DISPOSITIVI DI PROTEZIONE:** Questo prodotto riscaldante è dotato di due dispositivi di sicurezza azionati termicamente:
 1. **Protezione del telecomando - DISPOSITIVO 1:** Il telecomando ha un dispositivo termico auto-ripristinante che si attiva se il telecomando è posizionato sopra o sotto la coperta riscaldante. Si resetta dopo circa 1 ora una volta che viene rimosso dall'area calda.
 2. **Protezione contro i Guasti della Coperta - DISPOSITIVO 2:** Il secondo dispositivo protegge dal rischio di surriscaldamento della coperta a causa di un guasto. È un Fusibile Termico e **NON** si resetta.
- **AVVERTENZA – DISPOSITIVO 1.** Fare attenzione a non far funzionare il Plaid Maxi Riscaldante appoggiando il telecomando sopra o sotto l'area riscaldata. Questo potrebbe attivare il dispositivo all'interno del telecomando che rileva la temperatura eccessiva, rendendo temporaneamente inutilizzabile il prodotto. Se ciò accade, il telecomando visualizzerà la lettera "C". Scollegare la Spina di Alimentazione Principale e rimuovere il telecomando dall'area riscaldata e lasciarlo raffreddare per 1 ora. Passato questo tempo, il Plaid Maxi Riscaldante funzionerà di nuovo normalmente.
- **AVVERTENZA – DISPOSITIVO 2:** Questo prodotto è anche dotato di un Fusibile Termico. Se il Plaid Maxi Riscaldante si surriscalda, allora questo fusibile si attiva e il **prodotto riscaldante** non funziona più. Il fusibile non è ripristinabile. Nel caso improbabile che ciò accada, contattare il proprio Servizio di Assistenza per ricevere assistenza.
- **AVVERTENZA. NON** avvolgere il telecomando nel Plaid Maxi Riscaldante durante il funzionamento. Ciò potrebbe causare surriscaldamento e malfunzionamenti.
- **AVVERTENZA. NON** usare il Plaid Riscaldante quando è piegato poiché ciò causerà surriscaldamento e malfunzionamenti.
- **AVVERTENZA. NON** usare il Plaid Maxi Riscaldante quando è piegato poiché ciò causerà surriscaldamento e malfunzionamenti
- **IMPORTANTE.** Questo è un Prodotto di CLASSE II e pertanto non ha bisogno di essere messo a TERRA.



AVVISO PER LA SALUTE

Sensibilità alla temperatura: Le persone con scarsa sensibilità al calore dovrebbero evitare di usare una Termocoperta o un Plaid Maxi Riscaldante per periodi prolungati. Questo include, ma non è limitato a queste, le persone affette da Diabete quando alcuni soggetti possono sviluppare Neuropatia Diabetica con conseguente intorpidimento e incapacità di percepire quando qualcosa è caldo.

Gravidanza: Anche le donne incinte dovrebbero fare attenzione poiché è comprovato che l'aumento della temperatura corporea durante l'uso di termocoperte, plaid riscaldanti o prodotti simili per periodi prolungati o a livelli di temperatura elevati può danneggiare per il feto. Chiedere sempre consiglio al proprio medico prima dell'uso di qualsiasi tipo di elettrodomestico riscaldante quando si è in gravidanza.

Brucciature a calore ridotto: La pelle può bruciare anche a temperature basse, come 40-60°C, se esposta al calore per un certo periodo di tempo. Ciò è particolarmente vero quando la fonte di calore è a diretto contatto la pelle. Si consiglia quindi di tenere sempre uno strato di materiale tra la pelle e il plaid riscaldante. Le persone con la pelle sensibile dovrebbero prestare particolare attenzione. I tempi di esposizione che potrebbero provocare questo problema variano da persona a persona. In caso di dubbio, consultare un medico.

Spiegazione dei Simboli



Leggere le istruzioni per l'uso



Non candeggiare



Non asciugare in asciugatrice



Non stirare



Non lavare a secco



Non inserire spilli



Non utilizzare piegato o arrotolato



Temperatura massima di lavaggio 40°C, ciclo delicato

TENERE FUORI DALLA PORTATA DEI BAMBINI



Non utilizzare con una persona indifesa, un neonato o una persona insensibile al calore

Requisiti elettrici

Quando si utilizzano apparecchi elettrici, è sempre necessario seguire le precauzioni di sicurezza di base. Prima di collegare l'apparecchio alla rete elettrica, verificare che la tensione indicata sulla targhetta corrisponda a quella della rete locale.

Come utilizzare il tuo Plaid Maxi Riscaldante

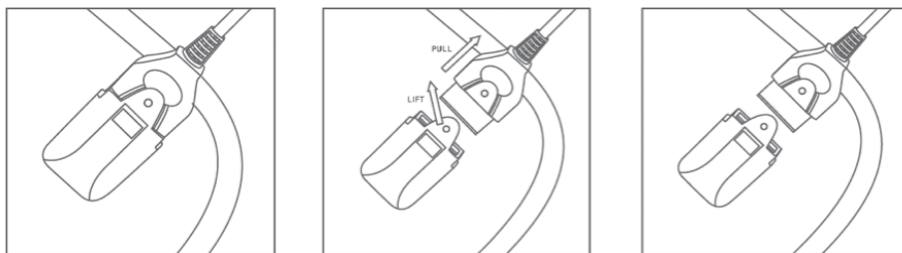
Per iniziare ad utilizzare il tuo **Plaid Maxi Riscaldante**, prima di tutto rimuovere con attenzione l'imballaggio e controllare che non abbia subito danni durante il trasporto. Verificare inoltre che tutti gli elementi mostrati nella **PANORAMICA DEL PRODOTTO** siano presenti. Ti consigliamo di conservare l'imballaggio in modo che, nell'improbabile eventualità che si verifichi un guasto, tu possa restituire il prodotto nell'imballaggio corretto per garantire la migliore protezione.

Prima del primo utilizzo

1. Rimuovi tutto il materiale di imballaggio.
2. Rimuovi eventuali adesivi o etichette dall'elettrodomestico. **NON** rimuovere la la targhetta identificativa del prodotto.

Preparazione all'uso

1. Questo elettrodomestico è destinato principalmente ad essere utilizzato come **PLAID MAXI** o **COPERTA**, e quindi deve sempre essere posizionato sopra al corpo, **NON** sotto né sopra le coperte del letto. **NON** deve essere utilizzato come **COPRIMATERASSO**.
2. Collega il **Connettore Presa del Telecomando** (5) alla fine del **Cavo del Telecomando** (2) al **Plaid Maxi Riscaldante** (1) e al **Connettore Spina della Coperta** (4), come si vede nel disegno qui sotto:



3. Quando si collega il Cavo del Telecomando al Plaid Maxi Riscaldante, la linguetta di bloccaggio sui connettori si inserisce automaticamente. Quando si desidera scollegare il Cavo del Telecomando dalla coperta, la linguetta di bloccaggio sul Connettore Spina della Coperta deve essere sollevata in modo che possano essere sganciati.

NOTA: Se il **Display** mostra la lettera "P" significa che non hai inserito correttamente il connettore. Consulta la sezione "RISOLUZIONE DEI PROBLEMI" per ulteriori informazioni.

NOTA: Se il pile della Coperta è molto lungo sulla parte superiore, fai attenzione a non incastrare fili nel connettore poiché ciò potrebbe causare un problema di connessione e visualizzare sul display la lettera “P” come descritto sopra.

IMPORTANTE. NON tentare di scollegare il cavo senza sollevare la linguetta di bloccaggio.

ATTENZIONE - ANIMALI E ANIMALI DOMESTICI. NON permettere in nessuna circostanza ai tuoi animali domestici di sdraiarsi o di giocare con questo Plaid Maxi Riscaldante. In particolare, i gatti possono perforare la copertura esterna e l’isolamento del filo dell’elemento riscaldante con risultati potenzialmente fatali per loro e danni irreparabili al Plaid Maxi Riscaldante.

Regolazioni dell’Utente



Fig 1: Impostazione predefinita



Fig 2: Impostazione temp.alta




Fig 3: Impostazione temp.bassa

Strumenti di regolazione dell’utente

A. Display a 7 segmenti B. Interruttore ON/OFF C. Interruttore di regolazione della temperatura

Descrizione delle regolazioni e degli strumenti dell’utente:

A. Display a 7 segmenti: Mostra l’impostazione di calore selezionata, che può va 1 a 8 più, oltre al valore H (ALTA).

NOTA: L'impostazione H (ALTA) funziona solo per 60 minuti. Dopo questo tempo, l'impostazione passa al livello più basso (1). È quindi necessario regolare manualmente se si desidera cambiare il livello di calore.

- B. Interruttore ON/OFF: Tenere premuto per circa tre secondi per accendere o spegnere il Plaid Maxi Riscaldante.
- C. Interruttore di regolazione della temperatura: Premere in sequenza per selezionare l'impostazione di calore, scegliendo tra tra 1, 2, 3, 4, 5, 6, 7, 8 e H.

Utilizzo

1. Collegare la spina principale del Cavo di Alimentazione Principale (3) a una presa a muro comoda che non metta in tensione il cavo. Dare corrente alla presa a muro. Il **Display a 7 Segmenti (A)** mostrerà brevemente il numero "3" e poi si spegnerà. **AVVERTENZA.** Fare in modo che non ci siano ostacoli sul percorso del cavo.
2. Avvolgere intorno al corpo il **Plaid Maxi Riscaldante**.
3. Tenere premuto l'**Interruttore ON/OFF (B)** sul **Telecomando (6)** fino a quando il **Display (A)** si accende (dopo circa 2-3 secondi). Il **telecomando** emetterà un "Beep" 3 volte.
4. Il **Plaid Maxi Riscaldante** si accenderà con l'impostazione predefinita "**8**" come mostrato nella Figura.
5. Se si desidera, si può riscaldare rapidamente la coperta premendo una volta l'Interruttore di regolazione della Temperatura (C) per cambiare l'impostazione di calore in **H (ALTO)**. In questo modo il prodotto funzionerà per 1 ora al livello di calore più alto prima di tornare automaticamente al livello 1.
6. In alternativa, è possibile selezionare qualsiasi **impostazione di calore** intermedia premendo in sequenza l'**Interruttore di regolazione della Temperatura** fino a raggiungere l'impostazione di calore desiderata.
NOTA: Il tempo di funzionamento del **Plaid Maxi Riscaldante** è preimpostato a 3 ore e non può essere modificato. Si spegne automaticamente dopo questo tempo. Tuttavia, dopo che si è spento, si può riaccendere per ulteriori 3 ore di funzionamento. Procedere come descritto sopra nei punti da 2 a 5. **AVVERTENZA: NON** addormentarsi con il **Plaid Maxi Riscaldante** impostato a un'**alta temperatura** poiché il corpo potrebbe surriscaldarsi.
7. Quando si finisce di usare il **Plaid Maxi Riscaldante**, tenere premuto l'Interruttore ON/OFF per circa 2-3 secondi per spegnere la coperta. Quindi scollegare la presa a muro e staccare il **Plaid Maxi Riscaldante** afferrando e tirando la spina. Non tirare il cavo.
8. Piegare delicatamente il **Plaid Maxi Riscaldante** e conservarlo in un luogo asciutto e fuori dalla portata dei bambini e di animali domestici.

Pulizia e Conservazione

Pulizia & Lavaggio

Raccomandiamo di pulire il **Plaid Maxi Riscaldante** secondo necessità e seguendo le istruzioni di seguito:

1. Disconnettere l'elettrodomestico dall'Alimentazione Principale e lasciarlo raffreddare completamente.
2. Scollegare il telecomando dalla coperta.
AVVERTENZA: NON immergere il Telecomando, il Cavo di Connessione, il Cavo di Alimentazione o la Spina in acqua o in qualsiasi altro liquido.
3. Pulire la superficie del Telecomando e del Cavo con un panno leggermente umido. Asciugare con cura con un panno morbido e asciutto.
IMPORTANTE: NON utilizzare solventi industriali come benzene, iso-propanolo, solventi simili o sostanze chimiche abrasive poiché potrebbero danneggiare irreparabilmente l'elettrodomestico.
4. È possibile lavare in lavatrice il **Plaid Maxi Riscaldante**. Per il lavaggio in lavatrice, scollegare il Telecomando, mettere la coperta in una sacca e chiuderla bene. Usare una piccola quantità di detersivo e impostare la lavatrice su "Lavaggio Delicato" con una temperatura massima di 40°C. Dopo il lavaggio, rimuovere la coperta dalla sacca e stenderla su uno stendibiancheria.
AVVERTENZA: NON utilizzare mollette per il bucato per fissare la coperta.
AVVERTENZA: NON strizzare la coperta né asciugarla in asciugatrice.
AVVERTENZA: NON stirare la coperta
AVVERTENZA: NON asciugare la coperta al sole.
AVVERTENZA: NON collegarla all'alimentazione principale per asciugarla
AVVERTENZA: NON utilizzare un elettrodomestico come un asciugacapelli per asciugarla. Lasciare che la coperta si asciughi da sola.
AVVERTENZA: NON utilizzare la coperta quando è umida o bagnata.

Conservazione

Una volta che l'elettrodomestico è stato accuratamente pulito e asciugato, può essere conservato in un luogo fresco e asciutto, fuori dalla portata dei bambini.

1. Assicurarsi che la coperta sia asciutta prima di piegarla e riporla.
2. **NON** utilizzare agenti antitarma sulla coperta.
3. **NON** piegare la coperta mettendo oggetti pesanti sopra di essa durante la conservazione. Per garantire che la coperta sia priva di polvere e pronta per l'uso al prossimo utilizzo, ti consigliamo di conservarla nella confezione originale.

Risoluzione dei Problemi

Nella rara eventualità in cui sorga un problema con il tuo **Plaid Maxi Riscaldante**, ti preghiamo di dedicare un paio di minuti a controllare una delle possibili cause indicate qui sotto prima di contattare l'Assistenza Clienti.

PROBLEMA	POSSIBILI CAUSE	SOLUZIONI
Sul display del telecomando del Plaid Maxi Riscaldante c'è la lettera "P".	Il telecomando non è collegato correttamente al Plaid Maxi Riscaldante. Questo potrebbe significare che non è collegato affatto o che è inserito solo parzialmente.	Controllare la Spina e la Presa assicurandosi che la linguetta di bloccaggio sia completamente inserita. NOTA: Se la "P" non sparisce quando si collega correttamente, sarà necessario scollegare la Spina Principale dall'Alimentazione e quindi ricollegarla dopo 2-3 secondi. Il funzionamento normale sarà ripristinato.
Il Plaid Maxi Riscaldante passa da "H" a "1" dopo circa 1 ora.	Questo non è un difetto ma è una funzione di sicurezza per proteggere l'utente da temperature eccessivamente alte.	Selezionare l'Impostazione del Calore al livello preferito scegliendo tra 1-8.
Sul display del telecomando del Plaid Maxi Riscaldante c'è la lettera "E".	Il Plaid Maxi Riscaldante ha sviluppato un guasto.	NON UTILIZZARE. Contattare il Servizio di Assistenza per ricevere supporto.
Sul display del telecomando del Plaid Maxi Riscaldante c'è la lettera "C".	Si è attivato il dispositivo di protezione contro le temperature eccessive auto-resettante.	Verificare se il telecomando è in un'area riscaldata. In tal caso, scollegare la Spina Principale e spostare il telecomando. Lasciar raffreddare per 1 ora, quindi dovrebbe tornare a funzionare normalmente.
Il Plaid Maxi Riscaldante ha smesso di funzionare.	Potrebbe essere entrato in funzione il Fusibile Termico.	NON UTILIZZARE. Contattare il Servizio di Assistenza per ricevere supporto.

Specifiche

Modello / Numero di Modello	Plaid Maxi Riscaldante / 815610
Tensione elettrica di Funzionamento	220-240V 50Hz
Consumo Energetico Massimo	120W
Modello del Telecomando	PS8-3H
Classe di Protezione	II (Questo prodotto non richiede messa a terra)

Riciclo

A fine vita o in qualsiasi momento futuro in cui diventasse necessario smaltire questo prodotto, si prega di notare che i prodotti elettrici ed elettronici non devono essere smaltiti insieme ai rifiuti domestici. Si prega di riciclare dove esistono strutture appropriate. Verificare presso gli Enti Locali o il rivenditore per avere consigli sul riciclaggio. I prodotti elettrici a fine vita possono essere ritirati dal commerciante quando acquistato un prodotto elettrico nuovo con le medesime funzioni in ragione di 1 ad 1. Lo smaltimento illecito dei prodotti elettrici e dei rifiuti è sanzionabile per legge.

Certificazioni

Questo prodotto è conforme a tutte le direttive UE rilevanti, incluse la LVD (Direttiva europea sulla bassa tensione), la RoHS (Restrizione delle sostanze pericolose) e l'EMC (Compatibilità elettromagnetica), quando installato e utilizzato in conformità con questo Manuale di Istruzioni.



Importato da:

QVC ITALIA Srl - Via Guzzina, 18 - 20861 Brugherio (MB) Italy - www.qvc.it

Prodotto da:

Sourcing Boutique HK Ltd, 21° piano, The Phoenix, 23 Luard Road, Wan Chai, Hong Kong

Smaltimento dell'imballo

Smaltisci la confezione del prodotto come indicato dai regolamenti locali.

SCATOLA ESTERNA PAP(20/21): Raccolta CARTA

SACCA TRASPARENTE PET(1)/HDPE(2): Raccolta PLASTICA

EVENTUALI INSERTI CARTACEI PAP22: Raccolta CARTA

Verifica sempre le disposizioni del tuo comune.

Mont Chalet