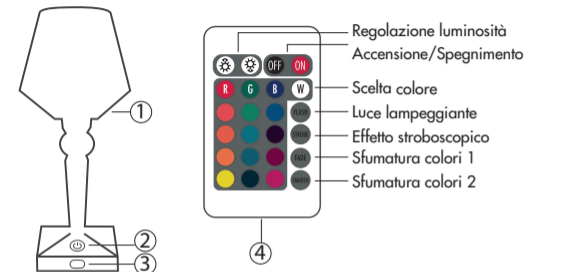


LAMPADA LUCY GUIDA UTENTE IT



- 1- Luce LED
- 2- Pulsante Tattile (Touch)
- 3- Porta di ricarica Type C e LED di carica
- 4- Telecomando

CONTENUTO CONFEZIONE
 1 Lampada, 1 cavo di ricarica, 1 telecomando, 1 guida utente

SPECIFICHE TECNICHE
Potenza: 2W
Tensione: 5V
Regolazione luce e colore: tramite pulsante e telecomando

RICARICA DELLA BATTERIA

Prima dell'utilizzo: ricaricare e mantenere in carica il dispositivo fino a carica completa ovvero fino a quando si spegnerà il LED rosso di carica (3). Verificare che nel telecomando sia inserita la batteria.

Prendere il cavo USB/TYPE C in dotazione e inserire il connettore Type C nella porta di ricarica (3) posta sulla base della lampada, sotto il pulsante touch. In seguito collegare il caricatore ad una presa USB ed alla corrente elettrica. Consigliamo di ricaricare direttamente dalla corrente elettrica e non tramite computer. Ricaricare la batteria quando la lampada inizierà a spegnersi.

ACCENSIONE/SPEGNIMENTO/REGOLAZIONE LUCE
 Toccare una volta il pulsante touch (2) per accendere la lampada. Toccando più volte il pulsante touch (2) cambierà il colore della lampada. Toccare nuovamente per spegnere la lampada.

Tramite il telecomando incluso in confezione, è possibile accendere (TASTO ON) o spegnere (TASTO OFF) la lampada. È inoltre possibile regolare la luminosità, scegliere un colore fisso oppure un effetto luce: luce lampeggiante, effetto stroboscopico, sfumatura di colori. Vedi disegno telecomando (4).

Batteria: ricaricabile al litio 1500mAh
Tempo di utilizzo: 6/7 ore
Tempo di ricarica: 3/4 ore
Dimensioni: 120x120x270mm
Peso: 450gr

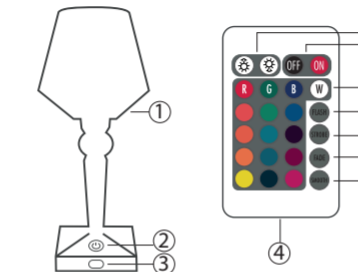
GARANZIA
 Questo prodotto è coperto dalla garanzia di due anni prevista dal Codice del Consumo Decreto Legislativo n. 206 del 6 settembre 2005). La garanzia non è applicabile in caso di danni causati da incidenti, utilizzi impropri e manomissioni da parte del cliente sul prodotto e non copre la normale usura di tutti gli accessori e della batteria integrata.

SMALTIMENTO
 Direttiva 2012/19/UE (Rifiuti di apparecchiature elettriche ed elettroniche - RAEE): informazioni agli utenti. Questo prodotto è conforme alla Direttiva 2012/19/UE. Il simbolo del cestino barrato riportato sull'apparecchio indica che il prodotto a fine vita utile, deve essere trattato separatamente dai rifiuti domestici. L'utente è responsabile del conferimento dell'apparecchio, a fine vita, alle proprie strutture di raccolta. L'adeguata raccolta differenziata per l'avvio successivo dell'apparecchio dismesso al riciclaggio, al trattamento e allo smaltimento ambientalmente compatibile, contribuisce ad evitare possibili effetti negativi sull'ambiente e sulla sua salute e favorisce il riciclo dei materiali di cui è composto il prodotto. Per informazioni più dettagliate inerenti i sistemi di raccolta disponibili, rivolgersi al servizio locale di smaltimento rifiuti o al negozio in cui è stato effettuato l'acquisto.

La batteria ricaricabile contenuta nel dispositivo deve essere smaltita separatamente negli appositi raccoglitori preposti alla raccolta delle pile esauste. Non disperdere il prodotto nell'ambiente.



LUCY LAMP USER GUIDE EN



- 1- LED light
- 2- Tactile Button (Touch)
- 3- Type C charging port and charge LED
- 4- Remote control

PACKAGE CONTENTS
 1 Lamp, 1 charging cable, 1 remote control, 1 user guide

Brightness adjustment
On/Off
Color choice
Flashing light
Strobe effect
Color gradient 1
Color gradient 2

RECOMMENDATIONS FOR USE
 - Do not immerse in water and do not disassemble.
 - Keep away from water.
 - Keep the device away from heat sources and direct sunlight.
 - Keep away from flames.
 - Do not expose to extreme temperatures (-10°/+60°).

TECHNICAL SPECIFICATIONS
Power: 2W
Voltage: 5V
Light and color adjustment: by button and remote control

BATTERY RECHARGE

Before use: recharge and keep the device charged until it is fully charged or until the red charge LED (3) goes off. Check that the battery is inserted in the remote control.

Take the supplied USB/TYPE C cable and insert the Type C connector into the charging port (3) located on the base of the lamp, under the touch button. Then connect the charger to a USB socket and to the mains. We recommend recharging directly from electricity and not via computer. Recharge the battery when the lamp starts to go out.

LIGHT ON/OFF/ADJUSTMENT

Touch the touch button (2) once to turn on the lamp. Touching the touch button (2) several times will change the color of the lamp. Touch again to turn off the lamp.

Using the remote control included in the package, it is possible to turn on (ON BUTTON) or off (OFF BUTTON) the lamp. It is also possible to adjust the brightness, choose a fixed color or a light effect: flashing light, stroboscopic effect, color gradient. See remote control drawing (4).

Battery: rechargeable lithium 1500mAh
Working time: 6/7 hours
Charging time: 3/4 hours
Sizes: 120x120x270mm
Weight: 450gr

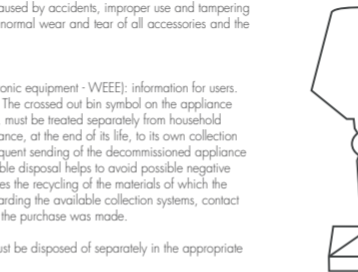
WARRANTY
 This product is covered by the two-year guarantee provided by the Consumer Code Legislative Decree no. 206 of 6 September 2005). The warranty is not applicable in case of damage caused by accidents, improper use and tampering by the customer on the product and does not cover normal wear and tear of all accessories and the integrated battery.

DISPOSAL
 Directive 2012/19/EU (Waste electrical and electronic equipment - WEEE): information for users. This product complies with Directive 2012/19/EU. The crossed out bin symbol on the appliance indicates that the product, at the end of its useful life, must be treated separately from household waste. The user is responsible for returning the appliance, at the end of its life, to its own collection facilities. Adequate separate collection for the subsequent sending of the decommissioned appliance for recycling, treatment and environmentally compatible disposal helps to avoid possible negative effects on the environment and its health and promotes the recycling of the materials of which the product is made. For more detailed information regarding the available collection systems, contact your local waste disposal service or the shop where the purchase was made.

The rechargeable battery contained in the device must be disposed of separately in the appropriate bins designated for the collection of used batteries. Do not dispose of the product in the environment.



LUCY LAMPE BENUTZERHANDBUCH DE



- 1- LED-Licht
- 2- Taktile Taste (Touch)
- 3- Ladeanschluss Typ C und Lade-LED
- 4- Fernbedienung

PACKUNGSINHALT
 1 Lampe, 1 Ladekabel, 1 Fernbedienung, 1 Bedienungsanleitung

Helligkeitseinstellung
An aus
Farbauswahl
Blinklicht
Strobe-Effekt
Farbverlauf 1
Farbverlauf 2

EMPFEHLUNGEN FÜR DEN GEBRAUCH
 - Nicht in Wasser tauchen und nicht zerlegen.
 - Von Wasser fernhalten.
 - Halten Sie das Gerät von Wärmequellen und direkter Sonneneinstrahlung fern.
 - Von Flammen fernhalten.
 - Keinen extremen Temperaturen (-10°/+60°) aussetzen.

TECHNISCHE SPEZIFIKATIONEN
Leistung: 2W
Stromspannung: 5V
Licht- und Farbanpassung: per Taster und Fernbedienung

AUFLADEN DER BATTERIE

Vor Gebrauch: Laden Sie das Gerät auf und halten Sie es aufgeladen, bis es vollständig aufgeladen ist oder bis die rote Lade-LED (3) erlischt. Überprüfen Sie, ob die Batterie in die Fernbedienung eingesetzt ist.

Nehmen Sie das mitgelieferte USB/TYP-C-Kabel und stecken Sie den Typ-C-Stecker in den Ladeanschluss (3) am Sockel der Lampe unter der Berührungstaste. Verbinden Sie dann das Ladegerät mit einer USB-Buchse und mit dem Stromnetz. Wir empfehlen das Aufladen direkt über Strom und nicht über den Computer. Laden Sie den Akku auf, wenn die Lampe zu erlöschen beginnt.

LICHT EIN/AUS/EINSTELLUNG

Berühren Sie die Touch-Taste (2) einmal, um die Lampe einzuschalten. Durch mehrmaliges Berühren der Touch-Taste (2) ändert sich die Farbe der Lampe. Berühren Sie erneut, um die Lampe auszuschalten.

Mit der im Lieferumfang enthaltenen Fernbedienung kann die Lampe ein- (EIN-TASTE) oder ausgeschaltet (AUS-TASTE) werden. Es ist auch möglich, die Helligkeit anzupassen, eine feste Farbe oder einen Lichteffect zu wählen: Blinklicht, Stroboskopeffekt, Farbverlauf. Siehe Fernbedienungszeichnung (4).

Batterie: wiederaufladbares Lithium 1500mAh
Arbeitszeit: 6/7 Stunden
Ladezeit: 3/4 Stunden
Größen: 120x120x270mm
Gewicht: 450gr

GARANTIE
 Für dieses Produkt gilt die zweijährige Garantie, die in der Gesetzesverordnung Nr. 206 vom 6. September 2005). Die Garantie gilt nicht für Schäden, die durch Unfälle, Missbrauch und Manipulationen des Kunden am Produkt verursacht wurden, und deckt nicht den normalen Verschleiß aller Zubehörteile und der eingebauten Batterie ab.

ENTSORGUNG
 Richtlinie 2012/19/EU (Elektro- und Elektronik-Altgeräte - WEEE): Informationen für Benutzer. Dieses Produkt entspricht der Richtlinie 2012/19/EU. Das Symbol der durchgestrichenen Mülltonne auf dem Gerät weist darauf hin, dass das Produkt am Ende seiner Nutzungsdauer getrennt vom Hausmüll entsorgt werden muss. Der Benutzer ist dafür verantwortlich, das Gerät am Ende seiner Lebensdauer an seine eigenen Sammelstellen zurückzugeben. Eine angemessene getrennte Sammlung für die anschließende Weiterleitung des ausgemusterten Geräts zur Wiederverwertung, Aufbereitung und umweltgerechten Entsorgung trägt dazu bei, mögliche negative Auswirkungen auf die Umwelt und deren Gesundheit zu vermeiden und fördert die Wiederverwertung der Materialien, aus denen das Produkt besteht. Für detailliertere Informationen zu den verfügbaren Sammelsystemen wenden Sie sich bitte an Ihren örtlichen Entsorgungsdienstleister oder an das Geschäft, in dem Sie das Produkt gekauft haben.

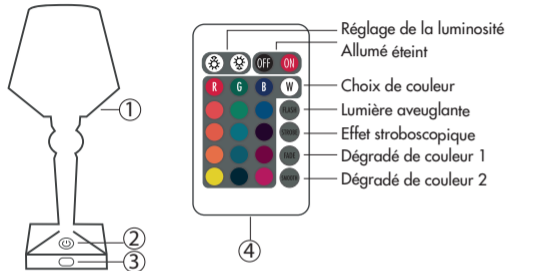
Der im Gerät enthaltene Akku muss separat in den dafür vorgesehenen Sammelbehältern für Altbatterien entsorgt werden. Entsorgen Sie das Produkt nicht in der Umwelt.



LAMPE LUCY

MODE D'EMPLOI

FR



1- Lumière LED

2- Bouton tactile (Tactile)

3- Port de charge de type C

et voyant de charge

4- Télécommande

CONTENUTO CONFEZIONE

1 Lampada, 1 cavo di ricarica,
1 telecomando, 1 guida utente

SPÉCIFICATIONS TECHNIQUES

Pouvoir: 2W

Tension: 5V

Réglage de la lumière et des couleurs:
par bouton et télécommande

RECHARGE DE BATTERIE

Avant utilisation: recharger et maintenir l'appareil chargé jusqu'à ce qu'il soit complètement chargé ou jusqu'à ce que la LED de charge rouge (3) s'éteigne. Vérifiez que la pile est insérée dans la télécommande.

Prenez le câble USB/TYPE C fourni et insérez le connecteur Type C dans le port de charge (3) situé sur la base de la lampe, sous le bouton tactile. Connectez ensuite le chargeur à une prise USB et au secteur. Nous vous recommandons de recharger directement à partir de l'électricité et non via un ordinateur. Rechargez la batterie lorsque la lampe commence à s'éteindre.

LUMIÈRE MARCHE/ARRÊT/RÉGLAGE

Appuyez une fois sur le bouton tactile (2) pour allumer la lampe. Toucher plusieurs fois le bouton tactile (2) changera la couleur de la lampe. Touchez à nouveau pour éteindre la lampe.

À l'aide de la télécommande incluse dans l'emballage, il est possible d'allumer (BOUTON ON) ou d'éteindre (BOUTON OFF) la lampe. Il est également possible de régler la luminosité, de choisir une couleur fixe ou un effet lumineux : lumière clignotante, effet stroboscopique, dégradé de couleurs. Voir schéma de la télécommande (4).

TECHNISCHE SPECIFIKACIJE

Tambours: au lithium rechargeable

1500mAh

Temps d'utilisation: 6/7 heures
Temps de charge: 3/4 heures
Dimensions: 120x120x270mm
Lester: 450gr

DISPOSITION

Directive 2012/19/UE (Déchets d'équipements électriques et électroniques - DEEE) : information des utilisateurs. Ce produit est conforme à la directive 2012/19/UE. Le symbole poubelle barrée sur l'appareil indique que le produit, à la fin de sa durée d'utilisation, doit être traité séparément des déchets ménagers. L'utilisateur est responsable de rapporter l'appareil, en fin de vie, à ses propres centres de collecte. Une collecte sélective adéquate pour l'envoi ultérieur de l'appareil mis hors service au recyclage, au traitement et à l'élimination respectueuse de l'environnement permet d'éviter d'éventuels effets négatifs sur l'environnement et sa santé et favorise le recyclage des matériaux dont le produit est fabriqué. Pour des informations plus détaillées sur les systèmes de collecte disponibles, contactez votre service local d'élimination des déchets ou le magasin où l'achat a été effectué.

La batterie rechargeable contenue dans l'appareil doit être jetée séparément dans les poubelles appropriées désignées pour la collecte des piles usagées. Ne jetez pas le produit dans l'environnement.

RECOMMANDATIONS D'UTILISATION

- Ne pas immerger dans l'eau et ne pas démonter.
- Tenir à l'écart de l'eau.
- Gardez l'appareil à l'écart des sources de chaleur et de la lumière directe du soleil.
- Tenir à l'écart des flammes.
- Ne pas exposer à des températures extrêmes (-10°/+60°).

GARANTIE

Ce produit est couvert par la garantie de deux ans prévue par le décret législatif n. 206 du 6 septembre 2005.

La garantie n'est pas applicable en cas de dommages causés par des accidents, une mauvaise utilisation et une altération du produit par le client et ne couvre pas l'usure normale de tous les accessoires et de la batterie intégrée.

ODSTRANJEVANJE

Direktiva 2012/19/EU (Odpadna električna in elektronska oprema - OEEO): informacije za uporabnike. Ta izdelek je v skladu z Direktivo 2012/19/EU. Simbol prečrtanega smetnjaka na aparatu pomeni, da je treba izdelek ob koncu njegove življenjske dobe odstraniti ločeno od gospodinjstskih odpadkov. Uporabnik je odgovoren za vrnitev aparata po koncu njegove življenjske dobe v lastne zbiralnice. Ustrezno ločeno zbiranje za naknadno pošiljanje razgrajene naprave v recikliranje, obdelavo in okolju prijazno odlaganje pomaga preprečiti morebitne negativne vplive na okolje in njegovo zdravje ter spodbuja recikliranje materialov, iz katerih je izdelek izdelan. Za podrobnejše informacije o razpoložljivih sistemih zbiranja se obrnite na lokalno komunalno službo ali trgovino, kjer ste opravili nakup.

Akumulatorsko baterijo, ki je v napravi, morate ločeno odvreči v ustrezne zabojnike, namenjene zbiranju izrabljenih baterij. Izdelka ne odlagajte v okolje.

Ne jetez pas le produit dans l'environnement.

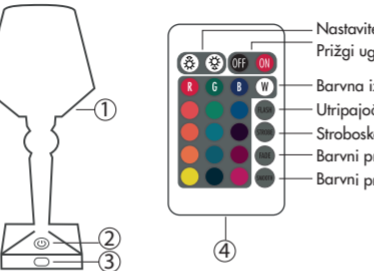
OPEN SPACE S.R.L. | Via S. Gregorio, 55 - MILANO (MI)



LUCY SVETILKA

NAVODILA

SL



1- LED lučka

2- Taktilni gumb (na dotik)

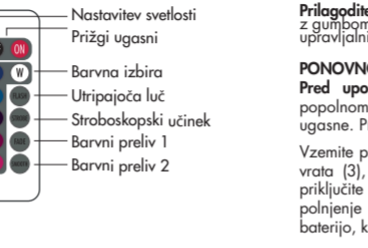
3- Vrata za polnjenje tipa C

in LED za polnjenje

4- Daljinski upravljalnik

VSEBINA PAKETA

1 svetilka, 1 polnilni kabel,
1 daljinski upravljalnik,
1 uporabniški priročnik



PRIPOROČILA ZA UPORABO

- Ne potaplajte v vodo in ne razstavljajte.
- Hraniti ločeno od vode.
- Napravo hranite stran od virov toplote in neposredne sončne svetlobe.
- Hraniti ločeno od ognja.
- Ne izpostavljajte ekstremnim temperaturam (-10°/+60°).

TEHNIČNE SPECIFIKACIJE

Moč: 2W

Napetost: 5V

Prilagoditev svetlobe in barv:
z gumbom in daljinskim upravljalnikom

PONOVRNO POLNLENJE BATERIJE

Pred uporabo: napolnite in pustite napravo napolnjeno, dokler ni popolnoma napolnjena ali dokler rdeča lučka LED za polnjenje (3) ne ugasne. Preverite, ali je baterija vstavljena v daljinski upravljalnik.

Vzemite priloženi kabel USB/TYPE C in vstavite priključek tipa C v polnilna vrata (3), ki se nahajajo na dnu svetilke pod gumbom na dotik. Nato priključite polnilec v USB vtičnico in na električno omrežje. Priporočamo polnjenje neposredno iz elektrike in ne preko računalnika. Napolnite baterijo, ko lučka začne ugasniti.

VKLOP/IZKLOP/NASTAVITEV LUČI

Enkrat se dotaknite gumba na dotik (2), da vklopite svetilko. Če se večkrat dotaknete gumba na dotik (2), spremenite barvo lučke. Ponovno se dotaknite, da ugasnete lučko.

S pomočjo daljinskega upravljalnika, ki je v paketu, je možno prižgati (GUMB ZA VKLOP) ali izklopiti (GUMB ZA IZKLOP) svetilko. Možno je tudi prilagoditi svetlost, izbrati fiksno barvo ali svetlobni učinek: utripajoča svetloba, stroboskopski učinek, barvni preliv. Glejte risbo daljinskega upravljalnika (4).

GARANCIJA

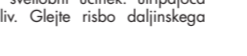
Za ta izdelek velja dve leti garancije, ki jo določa zakonski odlok št. 206 z dne 6. septembra 2005). Garancija ne velja v primeru škode zaradi nesreč, zlorabe in nedovoljenega poseganja kupca v izdelek ter ne zajema običajne obrabe vse dodatne opreme in vgrajene baterije.

ODSTRANJEVANJE
Direktiva 2012/19/EU (Odpadna električna in elektronska oprema - OEEO): informacije za uporabnike. Ta izdelek je v skladu z Direktivo 2012/19/EU. Simbol prečrtanega smetnjaka na aparatu pomeni, da je treba izdelek ob koncu njegove življenjske dobe odstraniti ločeno od gospodinjstskih odpadkov. Uporabnik je odgovoren za vrnitev aparata po koncu njegove življenjske dobe v lastne zbiralnice. Ustrezno ločeno zbiranje za naknadno pošiljanje razgrajene naprave v recikliranje, obdelavo in okolju prijazno odlaganje pomaga preprečiti morebitne negativne vplive na okolje in njegovo zdravje ter spodbuja recikliranje materialov, iz katerih je izdelek izdelan. Za podrobnejše informacije o razpoložljivih sistemih zbiranja se obrnite na lokalno komunalno službo ali trgovino, kjer ste opravili nakup.

Akumulatorsko baterijo, ki je v napravi, morate ločeno odvreči v ustrezne zabojnike, namenjene zbiranju izrabljenih baterij. Izdelka ne odlagajte v okolje.

Ne jetez pas le produit dans l'environnement.

OPEN SPACE S.R.L. | Via S. Gregorio, 55 - MILANO (MI)



GARANCIJA

Za ta izdelek velja dve leti garancije, ki jo določa zakonski odlok št. 206 z dne 6. septembra 2005). Garancija ne velja v primeru škode zaradi nesreč, zlorabe in nedovoljenega poseganja kupca v izdelek ter ne zajema običajne obrabe vse dodatne opreme in vgrajene baterije.

ODSTRANJEVANJE
Direktiva 2012/19/EU (Odpadna električna in elektronska oprema - OEEO): informacije za uporabnike. Ta izdelek je v skladu z Direktivo 2012/19/EU. Simbol prečrtanega smetnjaka na aparatu pomeni, da je treba izdelek ob koncu njegove življenjske dobe odstraniti ločeno od gospodinjstskih odpadkov. Uporabnik je odgovoren za vrnitev aparata po koncu njegove življenjske dobe v lastne zbiralnice. Ustrezno ločeno zbiranje za naknadno pošiljanje razgrajene naprave v recikliranje, obdelavo in okolju prijazno odlaganje pomaga preprečiti morebitne negativne vplive na okolje in njegovo zdravje ter spodbuja recikliranje materialov, iz katerih je izdelek izdelan. Za podrobnejše informacije o razpoložljivih sistemih zbiranja se obrnite na lokalno komunalno službo ali trgovino, kjer ste opravili nakup.

Akumulatorsko baterijo, ki je v napravi, morate ločeno odvreči v ustrezne zabojnike, namenjene zbiranju izrabljenih baterij. Izdelka ne odlagajte v okolje.

Ne jetez pas le produit dans l'environnement.

OPEN SPACE S.R.L. | Via S. Gregorio, 55 - MILANO (MI)



LUCY LAMPA

KORISNIČKI VODIČ

CR



1- LED svetlo

2- Taktilna tipka (dodir)

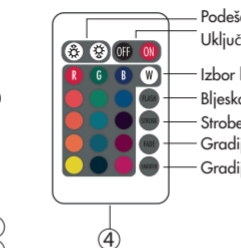
3- Tip C priključak za punjenje i

LED za punjenje

4- Daljinski upravljač

SADRŽAJ PAKETA

1 lampa, 1 kabel za punjenje,
1 daljinski upravljač, 1 uputstvo
za upotrebu



PREPORUKE ZA UPOTREBU

- Ne uranjati u vodu i ne rastavljati.
- Držati dalje od vode.
- Držite uređaj dalje od izvora topline i izravne sunčeve svetlosti.
- Držati dalje od plamena.
- Ne izlagati ekstremnim temperaturama (-10°/+60°).

TEHNIČKE SPECIFIKACIJE

Vlast: 2W

Napon: 5V

Podšavanje svetla i boja:
tipkom i daljinskim upravljačem

PUNJENJE BATERIJE

Prije uporabe: ponovno napunite i držite uređaj napunjen dok se potpuno ne napuni ili dok se crveni LED indikator punjenja (3) ne ugasi. Provjerite je li baterija umetnuta u daljinski upravljač.

Uzмите isporučeni USB/TYPE C kabel i umetnite Type C konektor u priključak za punjenje (3) koji se nalazi na dnu svjetiljke, ispod gumba osjetljivog na dodir. Zatim priključite punjač na USB utičnicu i na struju. Preporučamo punjenje izravno iz struje, a ne putem računala. Napunite bateriju kada se lampica počne gasiti.

SVJETLO UKLJUČENO/ISKLJUČENO/PODEŠAVANJE

Jednom dodirnite dodirnu tipku (2) za uključivanje svjetiljke. Dodirivanje dodirne tipke (2) nekoliko puta promijenit će boju svjetiljke. Dodirnite ponovno za isključivanje svjetiljke.

Pomoću daljinskog upravljača koji se nalazi u paketu moguće je uključiti (TIPKA ZA UKLJUČIVANJE) ili isključiti (TIPKA ZA ISKLJUČIVANJE) lampu. Također je moguće podesiti svjetlinu, odabrati fiksnu boju ili svjetlosni efekt: blještavo svjetlo, stroboskopski efekt, gradijent boja. Pogledajte crtež daljinskog upravljača (4).

TEHNIČKE SPECIFIKACIJE

Vlast: 2W

Napon: 5V

Podšavanje svetla i boja:
tipkom i daljinskim upravljačem

PUNJENJE BATERIJE

Prije uporabe: ponovno napunite i držite uređaj napunjen dok se potpuno ne napuni ili dok se crveni LED indikator punjenja (3) ne ugasi. Provjerite je li baterija umetnuta u daljinski upravljač.

Uzмите isporučeni USB/TYPE C kabel i umetnite Type C konektor u priključak za punjenje (3) koji se nalazi na dnu svjetiljke, ispod gumba osjetljivog na dodir. Zatim priključite punjač na USB utičnicu i na struju. Preporučamo punjenje izravno iz struje, a ne putem računala. Napunite bateriju kada se lampica počne gasiti.

SVJETLO UKLJUČENO/ISKLJUČENO/PODEŠAVANJE

Jednom dodirnite dodirnu tipku (2) za uključivanje svjetiljke. Dodirivanje dodirne tipke (2) nekoliko puta promijenit će boju svjetiljke. Dodirnite ponovno za isključivanje svjetiljke.

Pomoću daljinskog upravljača koji se nalazi u paketu moguće je uključiti (TIPKA ZA UKLJUČIVANJE) ili isključiti (TIPKA ZA ISKLJUČIVANJE) lampu. Također je moguće podesiti svjetlinu, odabrati fiksnu boju ili svjetlosni efekt: blještavo svjetlo, stroboskopski efekt, gradijent boja. Pogledajte crtež daljinskog upravljača (4).

JAMSTVO

Ovaj je proizvod pokriven dvogodišnjim jamstvom predviđenim Zakonom o potrošačkim zakonima br. 206 od 6. rujna 2005.). Jamstvo nije primjenjivo u slučaju oštećenja uzrokovano nesrećama, zlorabom i neovlaštenog miješanja od strane kupca na proizvodu i ne pokriva normalno trošenje cijelog pribora i ugrađene baterije.

Bunbjevi: punjiva litijska baterija 1500mAh
Vrijeme korištenja: 6/7 sati
Vrijeme punjenja: 3/4 sati
Dimenzije: 120x120x270mm
Težina: 450gr

RASPOLAGANJE

Direktiva 2012/19/EU (Otpadna električna i elektronička oprema - WEEE): informacije za korisnike. Ovaj je proizvod u skladu s Direktivom 2012/19/EU. Simbol prekrizane kante za smeće na uređaju označava da se proizvod, na kraju njegovog životnog vijeka, mora zbrinjavati odvojeno od kućnog otpada. Korisnik je odgovoran za vraćanje uređaja, na kraju njegovog životnog vijeka, u vlastito sobino mjesto. Odgovarajuće odvojeno prikupljanje za naknadno slanje uređaja koji nije korišten za recikliranje, obradu i ekološki prihvatljivo zbrinjavanje pomaže u izbjegavanju mogućih negativnih učinaka na okoliš i njegovo zdravje te potiče recikliranje materijala od kojih je proizvod napravljen. Za detaljnije informacije o dostupnim sustavima prikupljanja obratite se lokalnoj komunalnoj službi ili trgovini u kojoj ste kupili.

Punjiva baterija koja se nalazi u uređaju mora se odvojeno odložiti u odgovarajuće kante namijenjene za prikupljanje istrošenih baterija. Nemojte odlagati proizvod u okoliš.

Ne jetez pas le produit dans l'environnement.

OPEN SPACE S.R.L. | Via S. Gregorio, 55 - MILANO (MI)



JAMSTVO

Ovaj je proizvod pokriven dvogodišnjim jamstvom predviđenim Zakonom o potrošačkim zakonima br. 206 od 6. rujna 2005.). Jamstvo nije primjenjivo u slučaju oštećenja uzrokovano nesrećama, zlorabom i neovlaštenog miješanja od strane kupca na proizvodu i ne pokriva normalno trošenje cijelog pribora i ugrađene baterije.

Bunbjevi: punjiva litijska baterija 1500mAh
Vrijeme korištenja: 6/7 sati
Vrijeme punjenja: 3/4 sati
Dimenzije: 120x120x270mm
Težina: 450gr

RASPOLAGANJE

Direktiva 2012/19/EU (Otpadna električna i elektronička oprema - WEEE): informacije za korisnike. Ovaj je proizvod u skladu s Direktivom 2012/19/EU. Simbol prekrizane kante za smeće na uređaju označava da se proizvod, na kraju njegovog životnog vijeka, mora zbrinjavati odvojeno od kućnog otpada. Korisnik je odgovoran za vraćanje uređaja, na kraju njegovog životnog vijeka, u vlastito sobino mjesto. Odgovarajuće odvojeno prikupljanje za naknadno slanje uređaja koji nije korišten za recikliranje, obradu i ekološki prihvatljivo zbrinjavanje pomaže u izbjegavanju mogućih negativnih učinaka na okoliš i njegovo zdravje te potiče recikliranje materijala od kojih je proizvod napravljen. Za detaljnije informacije o dostupnim sustavima prikupljanja obratite se lokalnoj komunalnoj službi ili trgovini u kojoj ste kupili.

Punjiva baterija koja se nalazi u uređaju mora se odvojeno odložiti u odgovarajuće kante namijenjene za prikupljanje istrošenih baterija. Nemojte odlagati proizvod u okoliš.

Ne jetez pas le produit dans l'environnement.

OPEN SPACE S.R.L. | Via S. Gregorio, 55 - MILANO (MI)

