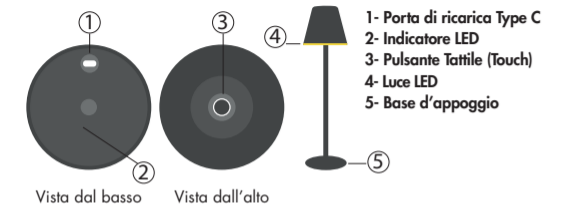


LAMPADA NINA GUIDA UTENTE IT



SPECIFICHE TECNICHE

Potenza: 2W
Tensione: 5V
Temperatura: 2700K bianco caldo
Regolazione luce: 3 intensità
Flusso luminoso: 80 L
Classe energetica: C
Batteria: ricaricabile al litio 2600mAh
Tempo di utilizzo: 6/7 ore
Tempo di ricarica: 4/5 ore
Dimensioni: 95x95x360mm
Peso: 570gr

CONTENUTO CONFEZIONE

1 Lampada, 1 cavo di ricarica,
1 guida utente

CONSIGLI DI UTILIZZO

- Non immergere nell'acqua e non smontare.
- Tenere lontano dall'acqua.
- Tenere il dispositivo lontano da fonti di calore e luce solare diretta.
- Tenere lontano dalle fiamme.
- Non esporre a temperature estreme (-10°/+60°).

RICARICA DELLA BATTERIA

Prima dell'utilizzo: ricaricare e mantenere in carica il dispositivo fino a carica completa, ovvero quando l'indicatore LED (1) diventa verde.

Prendere il cavo USB/TYPE C in dotazione e inserire il connettore Type C nella porta di ricarica (1).

In seguito collegare il caricatore ad una presa USB ed alla corrente elettrica.
Consigliamo di ricaricare direttamente dalla corrente elettrica e non tramite computer.

ACCENSIONE/SPEGNIMENTO/REGOLAZIONE LUCE

La lampada è dotata di 3 intensità di luce regolabili tramite il pulsante touch.

Toccare una volta il pulsante touch (3) per accendere la lampada.
Il dispositivo si accende automaticamente con l'intensità maggiore.

Toccare nuovamente il pulsante touch (3) per portare la luce all'intensità media. Toccare una volta ancora il pulsante touch (3) per portare la luce all'intensità minima.

Toccare un'ultima volta il pulsante touch (3) per spegnere la lampada.

GARANZIA

Questo prodotto è coperto dalla garanzia di due anni prevista dal Codice del Consumo Decreto Legislativo n. 206 del 6 settembre 2005). La garanzia non è applicabile in caso di danni causati da incidenti, utilizzi impropri e manomissioni da parte del cliente sul prodotto e non copre la normale usura di tutti gli accessori e della batteria integrata.

SMALTIMENTO

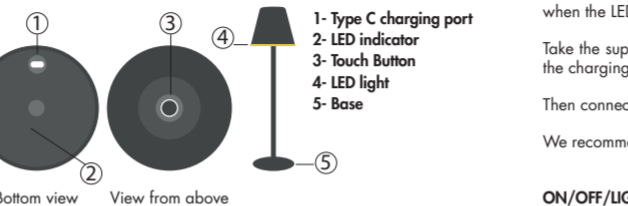
Direttiva 2012/19/UE (Rifiuti di apparecchiature elettriche ed elettroniche - RAEE): informazioni agli utenti. Questo prodotto è conforme alla Direttiva 2012/19/UE. Il simbolo del cestino barrato riportato sull'apparecchio indica che il prodotto a fine vita utile, deve essere trattato separatamente dai rifiuti domestici. L'utente è responsabile del conferimento dell'apparecchio, a fine vita, alle proprie strutture di raccolta. L'adeguata raccolta differenziata per l'avvio successivo dell'apparecchio dismesso al riciclaggio, al trattamento e allo smaltimento ambientalmente compatibile, contribuisce ad evitare possibili effetti negativi sull'ambiente e sulla sua salute e favorisce il riciclo dei materiali di cui è composto il prodotto. Per informazioni più dettagliate inerenti i sistemi di raccolta disponibili, rivolgersi al servizio locale di smaltimento rifiuti o al negozio in cui è stato effettuato l'acquisto.

La batteria ricaricabile contenuta nel dispositivo deve essere smaltita separatamente negli appositi raccoglitori preposti alla raccolta delle pile esauste.
Non disperdere il prodotto nell'ambiente.

OPEN SPACE S.R.L. | Via S. Gregorio, 55 - MILANO (MI)



NINA LAMP USER GUIDE EN



TECHNICAL SPECIFICATIONS

Power: 2W
Voltage: 5V
Temperature: 2700K hot white
Light regulation: 3 intensities
Luminous flux: 80 L
Energy rating: C
Battery: lithium rechargeable 2600mAh
Working time: 6/7 hours
Charging time: 4/5 hours
Dimensions: 95x95x360mm
Weight: 570gr

PACKAGE CONTENTS

1 lamp, 1 charging cable,
1 user guide

RECOMMENDATIONS FOR USE

- Do not immerse in water and do not disassemble.
- Keep away from water.
- Keep the device away from heat sources and direct sunlight.
- Keep away from flames.
- Do not expose to extreme temperatures (-10°/+60°).

HOW TO RECHARGE

Before use: recharge and keep charging the device until fully charged, i.e. when the LED indicator (1) turns green.

Take the supplied USB/TYPE C cable and insert the Type C connector into the charging port (1).

Then connect the charger to a USB socket and to the mains.

We recommend recharging directly from electricity and not via computer.

ON/OFF/LIGHT ADJUSTMENT

The lamp is equipped with 3 light intensities that can be adjusted using the touch button.

Touch the touch button (3) once to turn on the lamp.
The device turns on automatically with the highest intensity.

Touch the touch button (3) again to bring the light to medium intensity. Touch the touch button (3) once again to bring the light to minimum intensity.

Touch the touch button (3) one last time to turn off the lamp.

WARRANTY

This product is covered by the two-year guarantee provided by the Consumer Code Legislative Decree no. 206 of 6 September 2005). The warranty is not applicable in case of damage caused by accidents, improper use and tampering by the customer on the product and does not cover normal wear and tear of all accessories and the integrated battery.

DISPOSAL

Directive 2012/19/EU (Waste electrical and electronic equipment - WEEE): information for users. This product complies with Directive 2012/19/EU. The crossed out bin symbol on the appliance indicates that the product, at the end of its useful life, must be treated separately from household waste. The user is responsible for returning the appliance, at the end of its life, to its own collection facilities. Adequate separate collection for the subsequent sending of the decommissioned appliance for recycling, treatment and environmentally compatible disposal helps to avoid possible negative effects on the environment and its health and promotes the recycling of the materials of which the product is made. For more detailed information regarding the available collection systems, contact your local waste disposal service or the shop where the purchase was made.

The rechargeable battery contained in the device must be disposed of separately in the appropriate bins designated for the collection of used batteries.
Do not dispose of the product in the environment.

OPEN SPACE S.R.L. | Via S. Gregorio, 55 - MILANO (MI)



NINA LAMPE BENUTZERHANDBUCH DE



TECHNISCHE SPEZIFIKATIONEN

Leistung: 2W **Stromspannung:** 5V
Temperatur: 2700 K warmweiß
Lichtregulierung: 3 Intensitäten
Lichtstrom: 80 L
Energiebewertung: C
Batterie: wiederaufladbarer Lithium-Akku 2600mAh
Nutzungszeit: 6/7 Stunden
Ladezeit: 4/5 Stunden
Maße: 95x95x360mm
Gewicht: 570gr

PACKUNGSINHALT

1 Lampe, 1 Ladekabel,
1 Benutzerhandbuch

EMPFEHLUNGEN FÜR DEN GEBRAUCH

- Nicht in Wasser tauchen und nicht zerlegen.
- Von Wasser fernhalten.
- Halten Sie das Gerät von Wärmequellen und direkter Sonneneinstrahlung fern.
- Von Flammen fernhalten.
- Keinen extremen Temperaturen (-10°/+60°) aussetzen.

AUFLADEN DER BATTERIE

Vor Gebrauch: laden Sie das Gerät auf und laden Sie es weiter, bis es vollständig aufgeladen ist, d. h. wenn die LED-Anzeige (1) grün leuchtet.

Nehmen Sie das mitgelieferte USB/TYP-C-Kabel und stecken Sie den Typ-C-Stecker in den Ladeanschluss (1).

Verbinden Sie dann das Ladegerät mit einer USB-Buchse und mit dem Stromnetz.

Wir empfehlen das Aufladen direkt über Strom und nicht über den Computer.

LICHT EIN/AUS/EINSTELLUNG

Die Lampe ist mit 3 Lichtstärken ausgestattet, die über den Touch-Button eingestellt werden können.

Berühren Sie die Touch-Taste (3) einmal, um die Lampe einzuschalten.
Das Gerät schaltet sich automatisch mit der höchsten Intensität ein.

Berühren Sie die Touch-Taste (3) erneut, um das Licht auf mittlere Intensität zu bringen. Berühren Sie die Touch-Taste (3) erneut, um das Licht auf die minimale Intensität zu bringen.

Berühren Sie die Touch-Taste (3) ein letztes Mal, um die Lampe auszuschalten.

GARANTIE

Für dieses Produkt gilt die zweijährige Garantie, die in der Gesetzesverordnung Nr. 206 vom 6. September 2005). Die Garantie gilt nicht für Schäden, die durch Unfälle, Missbrauch und Manipulationen des Kunden am Produkt verursacht wurden, und deckt nicht den normalen Verschleiß aller Zubehörteile und der eingebauten Batterie ab.

ENTSORGUNG

Richtlinie 2012/19/EU (Elektro- und Elektronik-Altergeräte - WEEE): Informationen für Benutzer. Dieses Produkt entspricht der Richtlinie 2012/19/EU. Das Symbol der durchgestrichenen Mülltonne auf dem Gerät weist darauf hin, dass das Produkt am Ende seiner Nutzungsdauer getrennt vom Hausmüll entsorgt werden muss. Der Benutzer ist dafür verantwortlich, dass Gerät am Ende seiner Lebensdauer an seine eigenen Sammelstellen zurückzugeben. Eine angemessene getrennte Sammlung für die anschließende Weiterleitung des ausgemusterten Geräts zur Wiederverwertung, Aufbereitung und umweltgerechten Entsorgung trägt dazu bei, mögliche negative Auswirkungen auf die Umwelt und deren Gesundheit zu vermeiden und fördert die Wiederverwertung der Materialien, aus denen das Produkt besteht. Für detailliertere Informationen zu den verfügbaren Sammelsystemen wenden Sie sich bitte an Ihren örtlichen Entsorgungsdienstleister oder an das Geschäft, in dem Sie das Produkt gekauft haben.

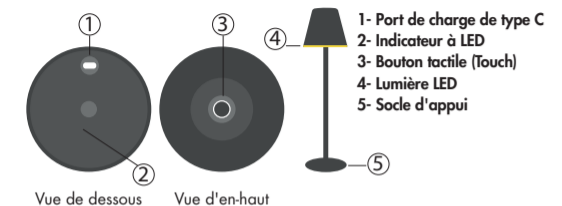
Der im Gerät enthaltene Akku muss separat in den dafür vorgesehenen Sammelbehältern für Altbatterien entsorgt werden.
Entsorgen Sie das Produkt nicht in der Umwelt.

OPEN SPACE S.R.L. | Via S. Gregorio, 55 - MILANO (MI)



LAMPE NINA

MODE D'EMPLOI **FR**



- 1- Port de charge de type C
- 2- Indicateur à LED
- 3- Bouton tactile (Touch)
- 4- Lumière LED
- 5- Socle d'appui

SPÉCIFICATIONS TECHNIQUES
Pouvoir: 2W
Tension: 5V
Température: Blanc chaud 2700K
Régulation de la lumière: 3 intensités
Flux lumineux: 80 L
Classe énergétique: C
La batterie: au lithium rechargeable 2600mAh
Temps d'utilisation: 6/7 heures
Temps de charge: 4/5 heures
Dimensions: 95x95x360mm
Masse: 570gr

CONTENU DU COLIS
1 lampe, 1 câble de charge,
1 mode d'emploi

RECOMMANDATIONS D'UTILISATION

- Ne pas immerger dans l'eau et ne pas démonter.
- Tenir à l'écart de l'eau.
- Gardez l'appareil à l'écart des sources de chaleur et de la lumière directe du soleil.
- Tenir à l'écart des flammes.
- Ne pas exposer à des températures extrêmes (-10°/+60°).

RECHARGE DE BATTERIE
Avant utilisation: rechargez et continuez à charger l'appareil jusqu'à ce qu'il soit complètement chargé, c'est-à-dire lorsque le voyant LED (1) devient vert.

Prenez le câble USB/TYPE C fourni et insérez le connecteur de type C dans le port de charge (1).

Connectez ensuite le chargeur à une prise USB et au secteur.

LUMIÈRE MARCHE/ARRÊT/RÉGLAGE
La lampe est équipée de 3 intensités lumineuses réglables à l'aide du bouton tactile.

Appuyez une fois sur le bouton tactile (3) pour allumer la lampe. L'appareil s'allume automatiquement avec l'intensité la plus élevée.

Appuyez à nouveau sur le bouton tactile (3) pour amener la lumière à une intensité moyenne. Appuyez à nouveau sur le bouton tactile (3) pour amener la lumière à l'intensité minimale.

Appuyez une dernière fois sur le bouton tactile (3) pour éteindre la lampe.

GARANTIE
Ce produit est couvert par la garantie de deux ans prévue par le décret législatif n. 206 du 6 septembre 2005.
La garantie n'est pas applicable en cas de dommages causés par des accidents, une mauvaise utilisation et une altération du produit par le client et ne couvre pas l'usure normale de tous les accessoires et de la batterie intégrée.

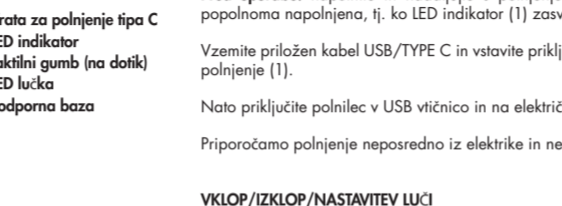
DISPOSITION
Directive 2012/19/UE (Déchets d'équipements électriques et électroniques - DEEE) : information des utilisateurs. Ce produit est conforme à la directive 2012/19/UE. Le symbole poubelle barrée sur l'appareil indique que le produit, à la fin de sa durée d'utilisation, doit être traité séparément des déchets ménagers. L'utilisateur est responsable de rapporter l'appareil, en fin de vie, à ses propres centres de collecte. Une collecte sélective adéquate pour l'envoi ultérieur de l'appareil mis hors service au recyclage, au traitement et à l'élimination respectueuse de l'environnement permet d'éviter d'éventuels effets négatifs sur l'environnement et sa santé et favorise le recyclage des matériaux dont le produit est fabriqué. Pour des informations plus détaillées sur les systèmes de collecte disponibles, contactez votre service local d'élimination des déchets ou le magasin où l'achat a été effectué.

La batterie rechargeable contenue dans l'appareil doit être jetée séparément dans les poubelles appropriées désignées pour la collecte des piles usagées.
Ne jetez pas le produit dans l'environnement.

OPEN SPACE S.R.L. | Via S. Gregorio, 55 - MILANO (MI)

NINA SVETILKA

Pogled od spodaj Pogled od zgoraj



- 1- Vrata za polnjenje tipa C
- 2- LED indikator
- 3- Taktilni gumb (na dotik)
- 4- LED lučka
- 5- Podporna baza

TEHNIČNE SPECIFIKACIJE
Moč: 2W
Moch: 5V
Temperatura: 2700K topla bela
Regulacija svetlobe: 3 intenzivnosti
Svetlobni tok: 80 L
Energijska ocena: C
Baterija: polnilna litijeva 2600mAh
Čas uporabe: 6/7 ur
Čas polnjenja: 4/5 ur
Dimenzije: 95x95x360mm
Utež: 570gr

VSEBINA PAKETA
1 Svetilka, 1 polnilni kabel,
1 uporabniški priročnik

PRIPOROČILA ZA UPORABO

- Ne potaplajte v vodo in ne razstavljajte.
- Hraniti ločeno od vode.
- Napravo hranite stran od virov toplote in neposredne sončne svetlobe.
- Hraniti ločeno od ognja.
- Ne izpostavljajte ekstremnim temperaturam (-10°/+60°).

PONOVNO POLNJENJE BATERIJE
Pred uporabo: napolnite in nadaljujte s polnjenjem naprave, dokler ni popolnoma napolnjena, tj. ko LED indikator (1) zasveti zeleno.

Vzemite priložen kabel USB/TYPE C in vstavite priključek Type C v vrata za polnjenje (1).

Nato priključite polnilec v USB vtičnico in na električno omrežje.

Priporočamo polnjenje neposredno iz elektrike in ne preko računalnika.

VKLOP/IZKLOP/NASTAVITEV LUČI
Svetilka je opremljena s 3 jakostmi svetlobe, ki jih je mogoče nastaviti z gumbom na dotik.

Enkrat se dotaknete gumba na dotik (3), da vklopite svetilko. Naprava se samodejno vklopi z največjo intenzivnostjo.

Ponovno se dotaknete gumba na dotik (3), da osvetlite srednjo jakost. Ponovno se dotaknete gumba na dotik (3), da nastavite svetlobo na najmanjšo intenzivnost.

Še zadnjič se dotaknete gumba na dotik (3), da ugasnete lučko.

GARANCIJA
Za ta izdelek velja dve leti garancije, ki jo določa zakonski odlok št. 206 z dne 6. septembra 2005). Garancija ne velja v primeru škode zaradi nesreč, zlorabe in nedovoljenega poseganja kupca v izdelek ter ne zajema običajne obrabe vse dodatne opreme in vgrajene baterije.

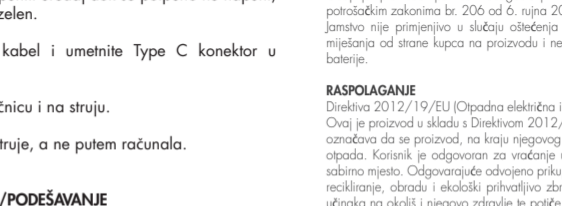
ODSTRANJEVANJE
Direktiva 2012/19/EU (Odpadna električna in elektronska oprema - OEEU): informacije za uporabnike. Ta izdelek je v skladu z Direktivo 2012/19/EU. Simbol prečrtanega smetnjaka na aparatu pomeni, da je treba izdelek ob koncu njegove življenjske dobe odstraniti ločeno od gospodinjstskih odpadkov. Uporabnik je odgovoren za vrnitev aparata po koncu njegove življenjske dobe v lastne zbiralnice. Ustrezno ločeno zbiranje za naknadno pošiljanje razgrajene naprave v recikliranje, obdelavo in okolju prijazno odlaganje pomaga preprečiti morebitne negativne vplive na okolje in njegovo zdravje ter spodbuja recikliranje materialov, iz katerih je izdelek izdelan. Za podrobnejše informacije o razpoložljivih sistemih zbiranja se obrnite na lokalno komunalno službo ali trgovino, kjer ste opravili nakup.

Akumulatorsko baterijo, ki je v napravi, morate ločeno odvreči v ustrezne zabojnike, namenjene zbiranju izrabljenih baterij. Izdelka ne odlagajte v okolje.

OPEN SPACE S.R.L. | Via S. Gregorio, 55 - MILANO (MI)

NINA LAMPA

Donji pogled Pogled odozgo



- 1- Tip C priključak za punjenje
- 2-LED indikator
- 3- Taktilna tipka (dodir)
- 4- LED svetlo
- 5- Potporna baza

TEHNIČKE SPECIFIKACIJE
Vlast: 2W
Napon: 5V
Temperatura: 2700K topla bijela
Regulacija svjetla: 3 intenziteta
Svjetlosni tok: 80 L
Energetska ocjena: C
Baterija: punjiva litijska 2600mAh
Vrijeme korištenja: 6/7 sati
Vrijeme punjenja: 4/5 sati
Dimenzije: 95x95x360mm
Težina: 570gr

SADRŽAJ PAKETA
1 lampa, 1 kabel za punjenje,
1 uputstvo za upotrebu

PREPORUKE ZA UPOTREBU

- Ne uranjati u vodu i ne rastavljati.
- Držati dalje od vode.
- Držite uređaj dalje od izvora topline i izravne sunčeve svetlosti.
- Držati dalje od plamena.
- Ne izlagati ekstremnim temperaturama (-10°/+60°).

PUNJENJE BATERIJE
Prije uporabe: napunite i nastavite puniti uređaj dok se potpuno ne napuni, tj. kada LED indikator (1) postane zelen.

Uzmite isporučeni USB/TYPE C kabel i umetnite Type C konektor u priključak za punjenje (1).

Zatim priključite punjač na USB utičnicu i na struju.

Preporučamo punjenje izravno iz struje, a ne putem računala.

SVJETLO UKLJUČENO/ISKLUČENO/PODEŠAVANJE
Svjetiljka je opremljena s 3 intenziteta svjetla koji se mogu podešavati pomoću tipke na dodir.

Jednom dodirnite dodirni gumb (3) za uključivanje svjetiljke. Uređaj se automatski uključuje najvećim intenzitetom.

Ponovno dodirnite dodirnu tipku (3) kako biste osvijetlili srednji intenzitet. Još jednom dodirnite dodirni gumb (3) kako biste smanjili intenzitet svjetla.

Dodirnite dodirni gumb (3) posljednji put da biste ugasili lampu.

JAMSTVO
Ovaj je proizvod pokriven dvogodišnjim jamstvom predviđenim Zakonom o potrošačkim zakonima br. 206 od 6. rujna 2005.). Jamstvo nije primjenjivo u slučaju oštećenja uzrokovana nesrećama, zlorabom i neovlaštenog miješanja od strane kupca na proizvodu i ne pokriva normalno trošenje cijelog pribora i ugrađene baterije.

RASPOLAGANJE
Direktiva 2012/19/EU (Otpadna električna i elektronička oprema - WEEE): informacije za korisnike. Ovaj je proizvod u skladu s Direktivom 2012/19/EU. Simbol prekrizane kante za smeće na uređaju označava da se proizvod, na kraju njegovog životnog vijeka, mora zbrinjivati odvojeno od kućnog otpada. Korisnik je odgovoran za vraćanje uređaja, na kraju njegovog životnog vijeka, u vlastito sabirno mjesto. Odgovarajuće odvojeno prikupljanje za naknadno slanje uređaja koji nije korišten za recikliranje, obradu i ekološki prihvatljivo zbrinjavanje pomaže u izbjegavanju mogućih negativnih učinaka na okoliš i njegovo zdravlje te potiče recikliranje materijala od kojih je proizvod napravljen. Za detaljnije informacije o dostupnim sustavima prikupljanja obratite se lokalnoj komunalnoj službi ili trgovini u kojoj ste kupili.

Punjiva baterija koja se nalazi u uređaju mora se odvojeno odložiti u odgovarajuće kante namijenjene za prikupljanje istrošenih baterija. Nemojte odlagati proizvod u okoliš.

OPEN SPACE S.R.L. | Via S. Gregorio, 55 - MILANO (MI)

