

GARANZIA e consigli utili
per una **buona manutenzione**
del materasso.

magniflex
Made in Italy

COMPLIMENTI PER L'ACQUISTO!

Gentile Cliente,

La ringraziamo per la fiducia riposta nei materassi prodotti da Alexanderx S.p.A. Questo materasso è stato sottoposto, durante le fasi di produzione, a rigorosi controlli che ne garantiscono la qualità delle lavorazioni. Tale qualità, unita a quella dei materiali impiegati, le assicura un prodotto costruito per durare nel tempo arricchito dalla cura tipica della lavorazione artigianale.

Attacca qui la ricevuta di pagamento
per rendere valida la garanzia.

Appunta qui password e username
con le quali ti registri nell'area dedicata
del sito Magniflex.com

USERNAME _____

PASSWORD _____

Con questi dati puoi estendere la validità
della tua garanzia.



	INDICE	
	Garanzia	5
	Garanzia Guanciali / Topper	10
	Norme d'uso	11
	Norme di manutenzione	14
	Indicazioni per la pulizia	15
	Domande e risposte frequenti	17
	Le certificazioni	23

Garanzia legale

Questo materasso fruisce di una garanzia di qualità e conformità, secondo quanto previsto dal Decreto Legislativo n. 206 del 6 settembre 2005 ("Codice del Consumo"). Questa garanzia è offerta da Alexanderx S.p.A. ed è valida due anni dalla data di acquisto registrata sullo scontrino fiscale, che dovrà essere prodotto dall'acquirente al fine della prova della data di acquisto.

La garanzia opera qualora i vizi ed i difetti vengano denunciati entro due mesi dalla data in cui vengono constatati, a mezzo raccomandata o telegramma da inviarsi ad Alexanderx S.p.A. in Prato, Via San Leonardo da Porto Maurizio 24/26/28 o a mezzo fax al numero +39 0574 5101235.

Qualora, a seguito della tempestiva denuncia da parte del consumatore, venisse accertata l'esistenza dei vizi e/o difetti lamentati, Alexanderx S.p.A. sarà tenuta alla riparazione o sostituzione, a propria discrezione, del materasso, a proprie spese.



Cosa non copre la garanzia

La validità della garanzia, sia legale che convenzionale, è subordinata al fatto che il materasso sia stato usato correttamente e siano state osservate le regole d'uso e manutenzione.

Qualsiasi reclamo per fili strappati, buchi o macchie sul tessuto o altri possibili vizi e/o difetti palesi, che non pregiudicano la funzionalità del materasso, devono essere contestati immediatamente dopo la consegna e comunque entro e non oltre sette giorni dalla consegna ad Alexanderx S.p.A. in Prato, Via San Leonardo da Porto Maurizio 24/26/28 a mezzo raccomandata o telegramma o a mezzo fax al numero +39 0574 5101235.

Farà fede, al fine del computo dei termini, la data del timbro dell'ufficio postale spedente. Qualora non venga rispettato il suddetto termine di sette giorni, il materasso non sarà coperto da garanzia alcuna per i vizi e/o difetti palesi.

Eventuali avvallamenti inferiori al 15% dell'altezza del materasso vengono considerati fisiologici e pertanto esclusi dalla garanzia.

La garanzia è altresì esclusa se il materasso è tenuto in condizioni che potrebbero causarne deformazioni o l'insorgere di muffa.

Una tolleranza di +/- 2 cm sulle misure dovuta all'assemblaggio di componenti elastici è da ritenersi normale e pertanto esclusa dalla garanzia.

L'ingiallimento del prodotto nel tempo deriva dall'ossidazione naturale delle componenti del prodotto stesso e non inficia in alcun modo sulla qualità e sulla performance del materasso. Per questo motivo non può essere considerato come un difetto di fabbrica ed è pertanto escluso dalla garanzia.

I difetti determinati da: manipolazione sbagliata, uso della forza, eccessivo carico, sporcizia, umidità, riparazioni effettuate da un soggetto terzo, non sono coperti da garanzia.

Altresì non sono coperti da garanzia le macchie sul materasso ed ogni effetto di usura che deriva da un uso normale del prodotto. Alexanderx S.p.A. si riserva il diritto di inviare un agente a verificare il materasso difettoso ed appurare le cause del problema prima di ritirarlo per la riparazione. Mentre viene portato via, il materasso deve essere protetto con una pellicola di plastica per evitare qualsiasi altro danneggiamento.

Garanzia convenzionale

Alessanderx S.p.A. riconosce altresì all'acquirente un termine di garanzia di maggior durata rispetto a quello di cui al Codice del Consumo, limitata esclusivamente al nucleo del materasso, qualora l'avvallamento sia superiore al 15% dell'altezza del materasso e non sia applicabile, per decorrenza dei termini, la disciplina di cui al Codice del Consumo.

Con il decorrere della garanzia legale (primi due anni dalla data di acquisto del prodotto) Alessanderx S.p.A. potrà, a sua discrezione, sostituire o riparare il nucleo del materasso qualora l'avvallamento sia superiore al 15% dell'altezza del materasso, a patto che l'acquirente produca lo scontrino quale prova di acquisto, abbia effettuato la registrazione sul sito www.magniflex.com e produca il codice a barre cucito sul materasso in modo da identificare il prodotto acquistato. Qualora l'acquirente non produca lo scontrino, il codice a barre e non abbia effettuato la registrazione sul sito, decade dalla garanzia convenzionale.

Si può tuttavia procedere alla riparazione pagando le spese di spedizione e riparazione. I costi per la sostituzione del nucleo del materasso saranno sostenuti solo parzialmente da Alessanderx S.p.A. Nel caso di riconosciuto rimborso per difetto del nucleo del prodotto, il cliente avrà diritto a ricevere un nuovo nucleo dello stesso prodotto pagando la differenza in base agli anni di utilizzo.

Considerato il costo del prodotto, questo dovrà essere diviso per gli anni di garanzia del materasso, esclusi i primi due anni coperti da garanzia legale. L'importo ottenuto dovrà poi essere moltiplicato per gli anni di garanzia non ancora trascorsi, rispetto al totale di anni indicato dall'azienda (garanzia legale + garanzia convenzionale). Il valore ottenuto verrà scalato sull'acquisto del nuovo nucleo.

Ad esempio, se il costo del prodotto è di 1000 € gli anni di garanzia sono 12, nel caso si presenti un difetto di qualità nel nucleo del materasso riconosciuto da Alexanderx S.p.A. come tale, al 5° anno il calco da farsi è il seguente: $1000 \text{ €} : 10 \text{ anni} = 100 \text{ €}$ (valore annuo della garanzia convenzionale, che parte dal 3° anno in poi) $12 - 5 = 7$ anni di garanzia rimanenti; $7 \text{ anni} \times 100 \text{ €} = 700 \text{ €}$ valore riconosciuto su fornitura materasso sostitutivo a quello danneggiato.

Se non sono disponibili materiali identici al momento dei servizi di riparazione o sostituzione, Alexanderx S.p.A. può sostituire i materiali utilizzandone altri di qualità comparabile. I termini di durata della garanzia di cui al presente paragrafo variano in base al modello acquistato e sono indicati nelle pagine seguenti. L'acquirente dovrà altresì produrre lo scontrino fiscale al fine della prova della data di acquisto.

Le spese di trasporto sono a carico del consumatore, verranno rimborsate nel caso in cui sia appurato l'effettivo vizio di produzione o qualità del prodotto.

Rimedi e limitazioni

Qualora il consumatore spedisce il materasso ad Alexanderx S.p.A., nonostante lo spirare del termine del periodo di garanzia o qualora il difetto non fosse coperto dal Codice del Consumo, Alexanderx S.p.A. imputerà al consumatore i costi di trasporto, amministrativi e tecnici.

Alexanderx S.p.A. non garantisce che il materasso sia idoneo alle condizioni fisiche dell'acquirente.

Alexanderx S.p.A. garantisce i propri prodotti solo nei limiti e nei termini di cui alla presente garanzia.

La sostituzione o la riparazione del materasso o del suo nucleo non estendono i limiti di durata della garanzia.

La presente garanzia è applicabile al solo consumatore.

La presente garanzia non limita gli eventuali ulteriori diritti che dovessero essere inderogabilmente garantiti all'acquirente dalle leggi del Paese ove il materasso è stato acquistato.

Alexanderx S.p.A. si riserva il diritto di non effettuare l'ispezione del prodotto nel caso in cui su di esso siano riportate macchie organiche, nel rispetto della norma a tutela dei propri lavoratori.

Garanzia Guanciali / Topper

La garanzia per i Guanciali e Topper ha una durata complessiva di tre anni ed è composta da 2 anni di Garanzia Legale ed un anno di Garanzia Convenzionale quest'ultimo coperto interamente da Alessanderx S.p.A. a patto che l'acquirente produca lo scontrino quale prova di acquisto ed abbia effettuato la registrazione sul sito www.magniflex.com.

La garanzia copre i difetti di materiale che sono causati da lavorazioni difettose, materiali difettosi o modificazioni di prodotto che causano un'impronta visibile (nel caso di materiale in schiuma espansa deve essere superiore ai 2 cm).

L'ingiallimento del prodotto nel tempo deriva dall'ossidazione naturale delle componenti del prodotto stesso e non inficia in alcun modo sulla qualità e sulla performance del guancialetto e del toppe. Per questo motivo non può essere considerato come un difetto di fabbrica ed è pertanto escluso dalla garanzia.

La presenza di bolle d'aria sulle lastre interne dei guanciali non sono un difetto di produzione ma una caratteristica della schiuma e di conseguenza non sono oggetto di reclami.

ANNI DI GARANZIA

Collezione Magnifico	12 anni
Linea MagniStretch	12 anni
Linea Dolce Vita	12 anni
Linea MagniCool	12 anni
Collezione Classico	8 anni

Norme d'uso

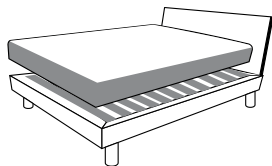
I materassi Magniflex possono essere consegnati sottovuoto, per garantire un più facile trasporto ed una massima igiene. Raccomandiamo di rimuovere con cura l'involucro esterno, senza utilizzare utensili taglienti o appuntiti che possono danneggiare il rivestimento del materasso.

I materassi sottovuoto devono essere aperti entro e non oltre un mese dalla data di acquisto del prodotto.


Dopo l'apertura del sottovuoto il rivestimento del materasso può risultare leggermente grinzoso, è una normale conseguenza del materasso sottovuoto che andrà a sparire nelle ore successive. Il materasso dopo l'apertura riprende immediatamente la sua forma al 90%-95%. Per una ripresa al 100% della forma originaria attendere 24 ore dall'apertura dello stesso. Il materasso può essere comunque utilizzato dopo un'ora dall'apertura.

Al momento dell'apertura del materasso il prodotto può emanare un odore dato dalla natura dei materiali che lo compongono. Questo odore nei giorni successivi all'apertura si ridurrà gradualmente fino a sparire del tutto.

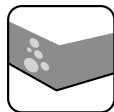
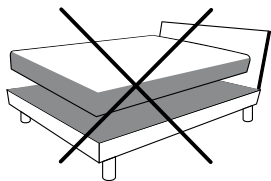
Si consiglia di poggiare il materasso su una buona base a doghe, in legno, per assicurare una costante circolazione dell'aria nel lato inferiore del materasso. Le doghe distribuiscono la struttura del materasso in modo regolare e consentono di sfruttare al meglio le caratteristiche di sostegno del materasso acquistato.




doghe



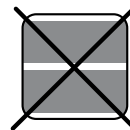
Si consiglia di non utilizzare basi non a doghe (piano unico): la base non dogata infatti non consente all'aria di circolare nel materasso, trattiene l'umidità e favorisce la formazione di muffa all'interno e alla base del materasso. Evitare di usare il materasso su reti metalliche o su basi con doghe non in legno o doghe troppo distanti, o troppo ampie; se si usa una base non corretta, non sarà assicurata la garanzia.



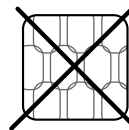
muffa



doghe troppo larghe



doghe troppo ampie



reti in ferro

Per una buona conservazione del materasso, si consiglia di proteggerlo con un coprimaterasso appropriato, che protegga dai liquidi, dalle macchie e dal ristagno dell'umidità.



liquidi



macchie



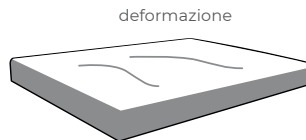
umidità

Quando si desidera girare il materasso non fare mai completamente leva sulle maniglie ma sulla struttura interna del materasso.

Si sconsiglia l'utilizzo dello scaldasonno, fonte di calore che può danneggiare i materiali che compongono i materassi, soprattutto nel caso di materassi in lattice, Memory e Gel.

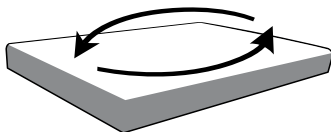
Norme di manutenzione

Seguire costantemente questi consigli per limitare ed evitare:



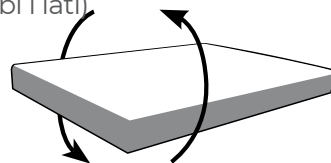
OGNI MESE: RUOTARE TESTA / PIEDI*

* Consigliato per tutti i materassi



OGNI 6 MESI: INVERTIRE SOPRA / SOTTO*

* consiglio per i materassi "two side"
(utilizzabili da entrambi i lati)



Areare settimanalmente la stanza da letto con il materasso privo di copertura in modo da consentire l'evaporazione dell'umidità e prevenire così l'insorgere di muffa.

Nel caso di materasso matrimoniale utilizzato da due persone con pesi corporei differenti è consigliata una regolare alternanza dei lati di utilizzo del prodotto per una usura omogenea dello stesso.

Indicazioni per la pulizia



LAVAGGIO DEL RIVESTIMENTO SFODERABILE:

Se avete acquistato un materasso sfoderabile potrete facilmente rimuovere la fodera e lavarla a secco, oppure in lavatrice a basse temperature (40°C). Non candeggiare. Fare comunque riferimento all'etichetta con le istruzioni di lavaggio riportate sull'etichetta cucita sul prodotto.

LAVAGGIO DI MATERASSI SENZA FODERA:

Se avete acquistato un materasso non sfoderabile, o se non intendete lavare totalmente la fodera del materasso è possibile lavarlo nel seguente modo:

- eliminare la biancheria ed eventuali coprimaterasso;
- utilizzare un aspirapolvere con spazzola adatta per eliminare la polvere grossa, capelli, lanuggini presenti sulla superficie di entrambi i lati ed intorno ai bordi del materasso. Nel caso in cui non si disponesse di un aspirapolvere utilizzare una spazzola morbida;
- riempire una bacinella pulita con acqua tiepida e sciogliervi bene pochi cucchiari di bicarbonato;
- procurarsi un panno pulito neutro (non colorato) ed inumidirlo nella bacinella (lo straccio deve essere bagnato e strizzato, non deve gocciolare!);
- passare il panno umido sulla superficie e sui lati del materasso. Dare eventualmente una seconda passata, strizzando sempre bene lo straccio;
- questi ultimi passaggi possono essere sostituiti dall'utilizzo di un pulitore a vapore;
- far arieggiare ed asciugare a lungo con le finestre aperte.

AVVERTENZE PER IL LAVAGGIO:

- non utilizzare prodotti aggressivi come candeggina, varechina, prodotti sgrassanti, anticalcare, antiruggine etc.
- far asciugare bene la superficie inumidita per evitare formazione di muffa. Non asciugare con fonti dirette di eccessivo calore, come ferri da stiro o asciugacapelli.
- in caso di macchie importanti è consigliato rivolgersi a professionisti specializzati nella pulizia del materasso.

DISINFEZIONE DEL MATERASSO:

Il semplice lavaggio in lavatrice o a secco non assicura la disinfezione del materasso e l'eliminazione di acari e dei loro escrementi. Si calcola che in 5 anni si possano annidare oltre 500 gr di escrementi di acaro. La presenza di acari è causa di allergia, è consigliato pertanto, specie nei casi di forte sensibilità, rivolgersi almeno una volta all'anno ad imprese di manutenzione specializzate nella disinfezione dei materassi.

AVVERTENZE PER LA DISINFEZIONE:

- la Garanzia non copre i danni causati dall'utilizzo di agenti chimici.
- si consiglia di effettuare una disinfezione professionale almeno una volta ogni due anni.
- se si utilizzano spray antiacaro è assolutamente necessario areare l'ambiente durante e dopo l'applicazione. Arieggiare per molte ore prima di rifare il letto.



Domande e risposte frequenti

SULLA MANUTENZIONE:

Cosa succede se non giro il materasso ogni mese?

Girare il materasso testa / piedi è utilissimo per mantenere intatta la struttura interna del materasso evitare avvallamenti dovuti al peso del corpo e garantire una costante e corretta portanza. Non farlo può limitare i benefici.

Cosa succede se non inverte sopra e sotto ogni 6 mesi?

È importante invertire sopra /sotto del materasso per far arieggiare anche il lato sottostante che rimane a lungo a contatto con le doghe. Questo non solo evita la deformazione, ma garantisce un'adeguata areazione delle fibre e della struttura, evitando il ristagno dell'umidità e la formazione di muffe.

Voglio usare solo un lato del materasso, perchè è quello soffice/ quello che preferisco, come posso fare?

Per i materassi utilizzabili in un solo verso, o per chi desidera utilizzare maggiormente un solo lato, la regola del sopra /sotto deve essere comunque seguita almeno per almeno un'ora alla settimana, in occasione del rinnovo delle lenzuola. Anche se poi si riutilizza nello stesso lato, la parte sottostante sarà arieggiata e deumidificata.

Non ho la rete a doghe, il mio materasso è destinato a rovinarsi presto?

La rete a doghe a differenze della base continua garantisce una maggiore traspirazione del materasso, dunque meno ristagno dei liquidi ed eventuale muffa. L'acquisto di una rete dogata garantisce oltre al mantenimento anche la funzionalità del sostegno del materasso. Un materasso poggiato su una base non a doghe è a rischio deformazione ed umidità.

Cosa succede se utilizzo reti in ferro?

È caldamente consigliato l'acquisto di una rete a doghe per usufruire del giusto sostegno che può offrire il materasso. La rete in ferro, oltre ad essere deformabile, può rovinare il rivestimento del materasso, creando sia un danno estetico che strutturale e funzionale. Alcune reti in ferro causano macchie di ruggine.

Ogni quanto occorre disinfettare il materasso?

È consigliato disinfettare il materasso ogni anno. Negli Hotel di alcuni Paesi questa procedura è una regola, che presto sarà presente anche nell'Unione Europea. Da un materasso di 1 anno si può arrivare ad eliminare fino a 100 gr. di escrementi di acari. Questo dipende ovviamente dall'utilizzo e dal luogo in cui viene sistemato.

Come posso disinfettare il materasso?

Ci sono due modi, quello casalingo e quello professionale. È consigliato far uso di quello professionale almeno una volta ogni due anni, soprattutto se chi lo utilizza è sensibile ad allergie. I metodi professionali sono sicuri ed efficaci. Il metodo casalingo è più lungo, richiede attenzione, ma ha comunque la sua efficacia. (Per informazioni sul lavaggio casalingo vedi indicazioni al paragrafo INDICAZIONI PER LA PULIZIA).

Posso disinfettare il materasso con l'antiacaro?

Può essere utilizzato, eliminando la biancheria, sia sui rivestimenti che all'interno dei rivestimenti sfoderabili. Durante e dopo l'utilizzo di uno spray antiacaro deve essere necessariamente arieggiato il locale per qualche ora. Se non si dispone di una sufficiente apertura all'esterno è assolutamente sconsigliato l'utilizzo per evitare l'intossicazione.

Come posso conservare un materasso sostitutivo?

Quando sostituite il materasso e lo si intende conservare o se si dispone di un materasso di riserva è consigliato arieggiarlo, deumidificarlo e se necessario disinfettarlo prima della conservazione. Una volta pulito, può essere avvolto in un cellophane o una sacca che lo protegga dalla polvere.

Come si smacchia il materasso?

Nel caso di materassi non sfoderabili, la buona riuscita dipende dalla macchia, ed in caso di macchie forti è consigliato rivolgersi ad un servizio di pulizia professionale. È sconsigliato usare candeggine, varechine o detergenti forti che danneggiano i tessuti. Non sfregare insistentemente sui tessuti per non sfibrarli.

Può essere efficace l'uso di uno straccio neutro umido ed un po' di bicarbonato sciolto in acqua tiepida in una bacinella di plastica pulita. Nota: è importante non abbondare con il quantitativo di acqua ed in ogni caso lasciarlo deumidificare all'aria aperta quanto necessario per l'asciugatura. Non utilizzare ferro da stiro per asciugare. Non utilizzare asciugacapelli a contatto o troppo vicino ai tessuti per non rovinarli. L'Azienda non copre danneggiamenti causati da asciugature o lavaggio.

Esistono esperti che possono pulire i materassi?

Esistono imprese di pulizie specializzate che operano direttamente a domicilio. La durata della pulizia è di circa venti minuti per materasso. I migliori sistemi di pulizia sono a secco e senza additivi chimici e consentono di rifare il letto già dopo 10 minuti. L'Azienda non copre danneggiamenti sul lavaggio.

Come posso proteggerlo dalla polvere?

Utilizzare un buon coprimaterasso sul materasso. Assicurarsi che il pavimento sotto la rete a doghe sia frequentemente pulito. Spolverare la base del letto, ogni volta che si fanno pulizie. Utilizzare settimanalmente l'aspirapolvere o una specifica spazzola morbida per la polvere più grossa.

Come posso proteggerlo dai liquidi?

Con appositi coprimaterasso per urina, perdite ematiche e liquidi in generale. È indicato scegliere quelli che sono cerati solo nella parte interessata, e che consentano di far traspirare il materasso nelle restanti parti.

Si rovina il materasso con la pulizia?

Il materasso può essere gravemente e permanentemente danneggiato se non si seguono le indicazioni presenti nel libretto manutenzioni. L'Azienda non copre danneggiamenti sul lavaggio.

Posso pulire il materasso con l'aspirapolvere?

L'aspirapolvere deve essere usata a bassa intensità per non rovinare i tessuti. È un buon modo per eliminare la polvere in superficie. Nota: non è sufficiente per l'eliminazione degli acari.

Posso lavare la superficie del materasso con il bicarbonato?

Utilizzare in modo cauto il bicarbonato. Utilizzare uno straccio neutro inumidito con acqua tiepida in cui avrete fatto scegliere una piccola dose di bicarbonato. Passarlo delicatamente sul tessuto. Lasciar asciugare bene per non favorire la formazione di muffa. L'Azienda non copre danneggiamenti dovuti ad asciugatura e lavaggio.

Posso pulire il materasso con l'acqua?

L'umidità è la principale causa di muffa. È sconsigliato l'uso abbondante di acqua. Si consiglia, in caso se ne faccia uso, di far arieggiare il materasso qualche ora in luogo asciutto. L'Azienda non copre danneggiamenti dovuti ad asciugatura e lavaggio.

Come posso asciugare il materasso?

Fa arieggiare il materasso sui due lati in luogo asciutto per il tempo necessario all'assorbimento dell'acqua. Evitare fonti di calore dirette, come ferro da stiro o asciugacapelli diretto o ad alta intensità, per non danneggiare i tessuti.

Posso proteggere il materasso con la tela cerata?

I coprimaterassi a tela cerata proteggono molto ma sono indicati per brevi periodi in quanto limitano le qualità traspiranti del materasso. Preferibile utilizzare coprimaterassi telati solo nella parte necessaria.

In caso di utilizzo, fa arieggiare più spesso il materasso.

Posso rimettere il materasso sottovuoto?

Sfortunatamente non è possibile in quanto per la messa sottovuoto del materasso l'Azienda utilizza all'interno del proprio processo produttivo dei macchinari specifici, altamente innovativi e specializzati.

Posso piegare il materasso?

Il materasso può essere piegato per essere trasportato più facilmente in caso di traslochi e per qualsiasi altra necessità ma, per non incorrere nel rischio di danneggiamento delle lastre interne, solo per un periodo di tempo limitato, massimo 5-6 ore.

Le certificazioni



AJA e UKAS

Standard produttivi e sistemi di gestione come conformi alle direttive degli enti di controllo internazionale Aja e Ukas. Conformità agli standard BS EN ISO 9001:2015. UKAS 0273.



DICHIARAZIONE DI CONFORMITÀ CE



MADE IN ITALY

Certificato di qualità interamente Made in Italy. Ideazione, produzione e forniture completamente italiane.



OEKO-TEX® CLASSE I 0904046.0 CENTROCOT

Certifica l'assenza di sostanze tossiche e nocive per l'uomo e per l'ambiente.



CFR 1633 USA

Le certificazioni ignifughe Cfr1633, Fira attestano che il materiale utilizzato risponde alle normative vigenti a tutela del consumatore.



UNIVERSITÀ DI FIRENZE

Sono stati condotti studi sull'ergonomia in collaborazione con UNIVERSITÀ DI FIRENZE.



MD

Permette al consumatore con gravi patologie fisiche riconosciute, di includere le spese sostenute per tali prodotti fra le spese fiscalmente deducibili.



BIOLOGICO CERTIFICATO DA ICEA (GOTS 2016-010)

Rilasciato dall'Istituto per la Certificazione Etica ed Ambientale.



LOGISTICA SOSTENIBILE 2015*

Magniflex si prende cura dell'ambiente. Nel 2015 ha così ridotto le emissioni di anidride carbonica di più di 45.100 kg.

*I dati si basano sullo studio "ECO TRANS IT 2008" dell'Istituto per energia e ricerca ambientale di Heidelberg e sulla certificazione DEKRA Paneuropa Rösch gmbh DIN ISO 14001.



ALESSANDERX S.P.A.

Via San Leonardo da Porto Maurizio 24/26/28 59100 Prato, Italia

Tel. +39 0574 51011 Fax + 39 0574 5101235 info@magniflex.com www.magniflex.com