



SMOOTHSKIN  
**bare+**

MANUALE UTENTE

**10 minutes and *voilà!***

# Ti diamo il benvenuto in SMOOTHSKIN BARE+

**Congratulazioni!** Sei entrato in un mondo di impareggiabile bellezza, setosità e comodità. I giorni dei dolori della ceretta sono ufficialmente finiti! Con il tuo nuovo sistema di depilazione a luce pulsata ad alta intensità (IPL) SMOOTHSKIN BARE+ potrai avere una pelle liscia e setosa talmente a lungo che dimenticherai cosa significa avere gambe ispide e ascelle pungenti .  
Di' addio alle strisce di cera: ora c'è SMOOTHSKIN!

Unisciti alla conversazione nella beauty room "programma di assistenza" [www.smoothskin.com](http://www.smoothskin.com) dove potrai scambiare consigli e ottenere assistenza da parte di esperti durante il trattamento.

## CONTENUTI

1.1. AVVERTENZE	3	4.5 SPEGNIMENTO	14
1.2 PRECAUZIONI	7	5.0 POST-TRATTAMENTO	14
1.3 SICUREZZA DEGLI OCCHI	9	5.1 POSSIBILI EFFETTI COLLATERALI	14
2.0 INTRODUZIONE	11	5.2 TABELLA DEGLI EFFETTI COLLATERALI	15
2.1 IL TUO SMOOTHSKIN	11	5.3 PULIZIA, MANUTENZIONE E CONSERVAZIONE	16
3.0 COME FUNZIONA	11	5.4 RISOLUZIONE DEI PROBLEMI	16
3.1 COME FUNZIONA L'IPL?	11	6.0 INFORMAZIONI	17
3.2 COSA ASPETTARSI	11	6.1 SPECIFICHE TECNICHE	17
4.0 COME USARLO	12	6.2 SMALTIMENTO	18
4.1 PER INIZIARE	12	6.3 GARANZIA	18
4.2 CARATTERISTICHE	13		
4.3 TRATTAMENTO	13		
4.4 METODO DI TRATTAMENTO - STAMP O GLIDE	14		

## 1.1. AVVERTENZE

**NON UTILIZZARE** SMOOTHSKIN BARE+ se hai una pelle molto scura (vedi Grafico delle tonalità della pelle sotto). La pelle troppo scura potrebbe assorbire troppa energia luminosa e causare lesioni della pelle (ad es. bruciate, decolorazioni o cicatrici).



**NON UTILIZZARE** SMOOTHSKIN BARE+ in caso di recente abbronzatura artificiale o naturale. La tua pelle potrebbe essere più sensibile dopo l'esposizione al sole e particolarmente suscettibile agli effetti collaterali del trattamento IPL (ad es., bruciate, vesciche, decolorazioni o cicatrici). Inoltre, evita di esporti alla luce solare diretta senza protezione dopo il trattamento con SMOOTHSKIN BARE+. La tua pelle potrebbe essere più sensibile dopo il trattamento IPL e particolarmente suscettibile alle

scottature. Applica una protezione solare (SPF 15 o superiore) o tieni coperta la pelle.

**NON UTILIZZARE SMOOTHSKIN**

BARE+ direttamente sui capezzoli, sui genitali o attorno all'ano. Queste aree potrebbero avere un colorito più scuro e/o una maggiore quantità di peli. L'uso del dispositivo in queste aree potrebbe causare disagio/dolore o lesioni della pelle (bruciature, decolorazioni o cicatrici).

**NON UTILIZZARE SMOOTHSKIN**

BARE+ in caso di precedente tumore della pelle o di lesioni pre-cancerose (ad es. nevi o numerosi nei).

**NON UTILIZZARE SMOOTHSKIN**

BARE+ se presenti uno dei seguenti problemi, poiché SMOOTHSKIN BARE+ potrebbe danneggiare la pelle o peggiorare le condizioni esistenti, con effetti collaterali quali ustioni, vesciche e alterazioni del colorito della pelle (iper- o ipopigmentazione) o cicatrici:

- Macchie marrone scuro o nere, quali voglie, nei o verruche, nella zona che desideri trattare.
- Malattie croniche della pelle (ad es. psoriasi o vitiligine) o pelle danneggiata (ad es. scottature, tagli, ferite aperte o infezioni in corso) nella zona che desideri trattare.
- Vene varicose nella zona che desideri trattare.
- Tatuaggi o trucco permanente nella zona che desideri trattare. In caso di sensibilità nota alla luce del sole (fotosensibilità) o se stai assumendo farmaci che rendono la pelle più sensibile e provocano fotosensibilità, ad es. Retin A, Accutane e/o altri retinoidi topici.

Se stai assumendo un medicinale, controlla sempre il foglio illustrativo per verificare se la fotosensibilità è elencata fra gli effetti collaterali. Se hai dubbi sull'utilizzo di SMOOTHSKIN BARE+, consulta un medico.

**NON UTILIZZARE** SMOOTHSKIN BARE+ in caso di trattamento di peeling cutaneo nella zona che desideri trattare.

**NON UTILIZZARE** SMOOTHSKIN BARE+ in caso di gravidanza o allattamento, poiché questo dispositivo non è stato testato per queste condizioni particolari.

SMOOTHSKIN BARE+ non è destinato all'uso da parte di persone con ridotte capacità fisiche, sensoriali o mentali, a meno che non venga effettuato sotto supervisione o non siano state fornite istruzioni relative all'uso sicuro e corretto del dispositivo da parte di una persona responsabile della loro sicurezza.

SMOOTHSKIN BARE+ deve essere tenuto fuori dalla portata dei bambini sotto i 16 anni di età. I bambini non devono usare, giocare, effettuare manutenzione né pulire il dispositivo.

Il filtro in vetro di SMOOTHSKIN BARE+ è un componente essenziale che si scalda durante l'uso. **NON** toccare

il filtro durante o subito dopo l'uso. Ispeziona regolarmente il filtro per verificare la presenza di danni. **NON** usare SMOOTHSKIN BARE+ se il filtro è rotto o mancante.

Assicurati che il display di trattamento di SMOOTHSKIN BARE+ sia pulito e privo di residui. Qualsiasi residuo sopra o attorno al display di trattamento quando il dispositivo è in funzione può comportare temporanee alterazioni della pelle, quali rossore o gonfiore.

**ATTENZIONE:** Dopo un'applicazione ripetuta o prolungata su un'unica zona possono verificarsi danni alla pelle. NON superare l'uso specificato nel regime di trattamento.

## 1.2 PRECAUZIONI

L'uso di SMOOTHSKIN BARE+ è sconsigliato su peli rossi, grigi o molto chiari, poiché non è efficace in questi casi.

### Sicurezza elettrica e antincendio

Come per qualsiasi dispositivo elettrico,

sarà necessario prendere alcune precauzioni al fine di garantire la tua sicurezza.

## Pericolo

**NON UTILIZZARE** SMOOTHSKIN BARE+ se danneggiato; ad esempio, se il dispositivo è spaccato, se il cavo è danneggiato (cavi interni visibili), se il vetro sull'apparecchio è crepato o rotto, ecc. Le parti interne contengono cariche elettriche che potrebbero essere pericolose.

**NON UTILIZZARE** vicino a vasche da bagno, docce, lavandini o altri recipienti contenenti acqua. Non utilizzare SMOOTHSKIN BARE+ se bagnato. **NON** utilizzare il dispositivo se è stato esposto all'acqua.



**NON** provare ad aprire SMOOTHSKIN BARE+, in quanto ciò potrebbe esporre a componenti elettrici pericolosi e a energia luminosa pulsata.

**NON UTILIZZARE** il dispositivo se diventa troppo caldo al tatto. Ciò potrebbe indicare il danneggiamento di SMOOTHSKIN BARE+.



### 1.3 SICUREZZA DEGLI OCCHI



SMOOTHSKIN BARE+ emette spot di luce pulsata ad alta intensità.

L'esposizione diretta è potenzialmente dannosa per gli occhi. Segui le istruzioni di sicurezza riportate di seguito.

L'apparecchio può essere attivato (lampeggia) solo se il sensore della tonalità della pelle rileva una tonalità della pelle adatta e aderisce perfettamente alla zona da trattare.

**Tuttavia:**

**NON** guardare direttamente nel display di trattamento dell'apparecchio quando l'alimentazione elettrica è attivata e quando il dispositivo è acceso.

**NON** tentare di attivare (far lampeggiare) il sistema direzionandolo verso gli occhi.

Attiva (fai lampeggiare) il sistema

**SOLO** quando la parte anteriore dell'apparecchio è perfettamente a contatto con la zona che desideri trattare.


Ti consigliamo di distogliere lo sguardo dall'apparecchio durante il trattamento.

**NON** trattare le aree attorno agli occhi (sopracciglia o ciglia).

SMOOTHSKIN BARE+ può essere utilizzato per trattare labbro superiore, mento, guancia, mascella e collo nelle donne.

**NON** tentare di attivare (far lampeggiare) SMOOTHSKIN BARE+ su superfici diverse da quella cutanea.

Filtro in  
vetro



SMOOTHSKIN BARE+ è un dispositivo destinato a essere utilizzato su una sola persona alla volta; non si rivolge a un genere specifico, quindi è adatto all'uso maschile. L'uso di SMOOTHSKIN BARE+ è sconsigliato sulla barba maschile poiché i risultati possono essere permanenti.

# 2.0 INTRODUZIONE

## 2.1 IL TUO SMOOTHSKIN

È una meraviglia! SMOOTHSKIN BARE+ è alimentato da luce pulsata ad alta intensità derivante dalla tecnologia professionale IPL. E quando si tratta di epilazione, questo significa che non esiste nulla di lontanamente paragonabile.



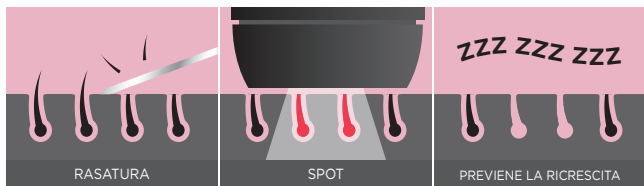
# 3.0 COME FUNZIONA

## 3.1 COME FUNZIONA L'IPL?

SMOOTHSKIN BARE+ è pensato per aiutare a interrompere il ciclo di crescita dei peli e a prevenirne la ricrescita. L'energia luminosa viene trasferita attraverso la superficie della pelle e viene assorbita dalla melanina presente nel fusto del pelo. Questa energia luminosa viene convertita in energia termica (al di sotto della superficie cutanea), che interrompe la fastidiosa ricrescita dei peli. Vedrai cadere naturalmente i peli trattati nel giro di pochi giorni ed entro 1-2 settimane.

## 3.2 COSA ASPETTARSI

Curiosità: la crescita dei peli avviene in 3 fasi distinte e consecutive, e non tutti i peli si trovano nella stessa fase in un unico momento. Poiché il trattamento IPL è efficace solo in una fase particolare (l'anagen o fase di crescita, se vuoi saperlo), dovrai seguire il regime di trattamento consigliato finché non vedrai i risultati desiderati. Seguendo il regime di trattamento consigliato, potrai eliminare eventuali peli tralasciati nei precedenti trattamenti: è semplice scienza!



**Il regime di trattamento:** Parliamo innanzitutto di cosa NON aspettarsi. Come per TUTTI i trattamenti IPL o laser domestici (non credere a chi ti dice diversamente), un solo trattamento non dura per sempre. Dovrai continuare a trattare i peli una volta ogni tanto per evitare che ricomincino a crescere; ma la cosa bella di SMOOTHSKIN BARE+ è che impedirà la ricrescita finché continuerai a effettuare regolarmente i trattamenti, quindi se continuerai a farli, non dovrai più provare la sensazione di avere gambe o ascelle ispide. Urrrà!

Per ottenere il massimo dal tuo SMOOTHSKIN BARE+ devi usarlo settimanalmente su ogni zona da trattare, per assicurarti che tutti i follicoli piliferi siano trattati.

Non c'è alcun vantaggio nell'utilizzare il dispositivo con maggior frequenza (per zona del corpo) per via del normale ciclo di crescita dei peli. Utilizzare il dispositivo con maggior frequenza potrebbe causare irritazioni cutanee.

Nelle prime settimane dopo i trattamenti iniziali, vedrai ancora crescere qualche pelo. Si tratta probabilmente di quelli che non sono stati trattati nella fase di crescita (quando l'IPL è più efficace), quindi assicurarti di continuare con i trattamenti

**Entro 4 settimane, dovresti notare una riduzione della ricrescita. Ci saranno ancora dei peli da trattare, poiché devi prendere ogni pelo nella fase giusta, ma non preoccuparti, le cose non faranno che migliorare, quindi continua così!**

**Effetti collaterali:** Non dovresti notare alcun effetto collaterale significativo dopo i trattamenti. Se noti qualcosa di strano, consulta la sezione 5.2 per maggiori informazioni.

**Mantenere la pelle continuamente liscia:** Dopo 12 settimane, tutti i peli dovrebbero essere stati trattati, e non devi far altro che ripetere il trattamento ogni 2-3 settimane. Tuttavia, va osservato che la durata del trattamento varia da persona a persona (perché non abbiamo tutti lo stesso tipo di pelle, di peli, di stile di vita... perfino la genetica entra in gioco!), quindi, da questo momento in poi, tocca a te definire qual è il regime giusto per te.

Il segreto per avere una pelle sempre liscia come seta è essere costante e rispettare il tuo regime di trattamento. Con un uso regolare, noterai una regolare diminuzione della ricrescita. Inoltre, i peli dovrebbero essere più sottili, di colore più chiaro e più lenti nella ricrescita. Col passare del tempo, potrai sostituire completamente la tua routine di depilazione.

Visita il sito web di SMOOTHSKIN ([www.smoothskin.com](http://www.smoothskin.com)) per ulteriori consigli e suggerimenti utili su come utilizzare e ottenere il massimo dal tuo SMOOTHSKIN BARE+.

## 4.0 COME USARLO

### 4.1 PER INIZIARE

1. Prima di usare SMOOTHSKIN BARE+, prepara l'area da trattare assicurandoti che sia rasata (assicurati di rimuovere tutti i peli visibili prima di ogni trattamento), deterata e asciutta. Eventuali peli residui in superficie possono danneggiare la parte anteriore del dispositivo e causare una reazione avversa. Ricorda di non utilizzare gel o creme con questo dispositivo!
2. Accendi il dispositivo. Collega l'alimentatore utilizzando il cavo in dotazione. Il sensore della tonalità della pelle sulla parte anteriore del dispositivo si illuminerà di blu e le ventole si avvieranno.

#### Non avere fretta! Un passo alla volta...

Prima di trattare una nuova area del corpo, effettua un test (su quella zona) per verificare eventuali reazioni all'uso di SMOOTHSKIN BARE+.

L'area sottoposta al test epicutaneo dovrebbe essere di circa 3 x 2 cm (equivalente a 2 spot affiancati).

1. Segui le istruzioni nella sezione "Per iniziare".
2. Tratta la zona.
3. Attendi 24 ore.
4. Se non vi sono reazioni dopo 24 ore, puoi procedere! L'area sottoposta al test NON dovrà essere ri-trattata per almeno 1 settimana.

## 4.2 CARATTERISTICHE

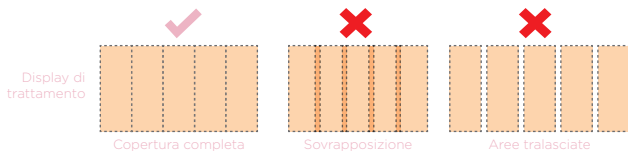
**Sensore della tonalità della pelle:** SMOOTHSKIN BARE+ è dotato di un sofisticato sensore della tonalità della pelle. Durante un trattamento, il sensore è sempre attivo, alla ricerca di una tonalità della pelle valida. È dotato di un sofisticato sensore della tonalità della pelle. Durante un trattamento, il sensore è sempre attivo, alla ricerca di una tonalità della pelle valida. Assicurati che il dispositivo aderisca perfettamente alla pelle, poiché rileverà la tonalità corretta solo quando è a contatto con la cute.



## 4.3 TRATTAMENTO

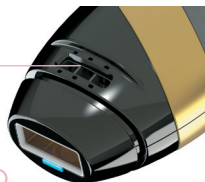
- Premi il dispositivo con fermezza sull'area da trattare. Quando il dispositivo è pronto, gli indicatori attorno al pulsante di attivazione si illumineranno di BIANCO.
- Premi il pulsante di attivazione. Il dispositivo inizierà a lampeggiare, e avvertirai una sensazione di calore.
- Sposta l'apparecchio sull'area successiva da trattare e ripeti l'operazione!

Assicurati che TUTTA L'AREA DA TRATTARE venga sottoposta al trattamento e tratta le zone ostinate (come le ascelle) con più passaggi (spostando il dispositivo sulla stessa zona per un massimo di 3 volte).



Assicurati di non coprire le bocchette durante il trattamento, poiché ciò può causare il surriscaldamento dell'apparecchio. SMOOTHSKIN BARE+ è un dispositivo estremamente veloce e potente, che ti consente di completare il trattamento di tutto il corpo in meno di 10 minuti.

Bocchette



## 4.4 METODO DI TRATTAMENTO - STAMP O GLIDE

Vi sono due metodi consigliati per il trattamento: "Stamp" o "Glide" - Indipendentemente dal metodo scelto, l'apparecchio deve scorrere lungo la pelle tra uno spot e l'altro in modo da trattare l'area in maniera omogenea, senza tralasciare nulla.

### Metodo Stamp

Consigliato per piccole zone, come le ascelle e il volto. Colloca il dispositivo sulla pelle, premi e rilascia il pulsante di attivazione. Rimuovi attentamente dalla pelle prima di riapplicare all'area successiva.

Il dispositivo deve ricaricarsi fra uno spot e l'altro. Occorrerà circa mezzo secondo.

### Metodo Glide

Consigliato per zone estese come le gambe. Colloca il dispositivo sulla pelle, tieni premuto il pulsante di attivazione, quindi fai scorrere il dispositivo lungo la pelle tra uno spot e l'altro. Prova a spostare il dispositivo a una velocità costante per una copertura completa, senza sovrapposizioni e senza tralasciare zone.

## 4.5 SPEGNIMENTO

Al termine del trattamento, scollega SMOOTHSKIN BARE+ dalla presa elettrica. Fai riferimento alla sezione 5.3 per ulteriori dettagli su come prenderti cura al meglio di SMOOTHSKIN BARE+.

# 5.0 POST-TRATTAMENTO

## 5.1 POSSIBILI EFFETTI COLLATERALI

SMOOTHSKIN BARE+ è un dispositivo potente. Alcune persone potrebbero avvertire un lieve disagio (ad es. calore o arrossamento della pelle) durante l'utilizzo: è perfettamente normale. Questo tipo di reazione solitamente scompare entro 24 ore. Di solito, reazioni o effetti collaterali sono immediati o appaiono entro 24 ore. Se hai qualche dubbio, interrompi l'utilizzo di SMOOTHSKIN BARE+ e visita il sito web di SMOOTHSKIN per assistenza [www.smoothskin.com](http://www.smoothskin.com).

## 5.2 TABELLA DEGLI EFFETTI COLLATERALI

EFFETTO COLLATERALE	COME VALUTARLO E INTERVENIRE
Lieve dolore / fastidio nella zona trattata.	È prevedibile e normale per tutti i trattamenti di IPL. Puoi continuare a utilizzare il dispositivo come indicato, e il dolore dovrebbe diminuire con l'uso continuato.
Sensazioni di calore o formicolio durante il trattamento, che in genere scompaiono dopo alcuni secondi e fino a un minuto e diminuiscono con l'uso continuato.	È prevedibile e normale per tutti i trattamenti di IPL. Puoi continuare a utilizzare il dispositivo come indicato.
Prurito nella zona trattata.	È abbastanza comune per i trattamenti di IPL e dovrebbe diminuire dopo un breve periodo. Puoi continuare a utilizzare il dispositivo come indicato. Non grattare l'area.
Arrossamento della pelle durante o dopo il trattamento che scompare dopo pochi minuti.	È prevedibile e normale per tutti i trattamenti di IPL. Puoi continuare a utilizzare il dispositivo come indicato una volta scomparso l'arrossamento della pelle.
Arrossamento della pelle che non scompare in pochi minuti e dura 24-48 ore.	Interrompi immediatamente l'utilizzo del dispositivo e consulta il medico prima di utilizzarlo nuovamente.
Dolore o disagio intensi durante il trattamento o persistenti dopo il trattamento.	Interrompi immediatamente l'utilizzo del dispositivo e consulta il medico prima di utilizzarlo nuovamente.

CASI ESTREMAMENTE RARI	COME VALUTARLI E INTERVENIRE
Gonfiore e arrossamento che non scompaiono entro due o tre giorni.	Interrompi immediatamente l'utilizzo del dispositivo e consulta il medico prima di utilizzarlo nuovamente. Visita il sito web di SMOOTHSKIN per assistenza.
Modifiche temporanee del colore della pelle (schiarimento o scurimento).	In caso di modifiche del colore della pelle, interrompi immediatamente l'utilizzo del dispositivo e consulta il medico. Visita il sito web di SMOOTHSKIN per assistenza.
Vesciche o ustioni della pelle.	Interrompi immediatamente l'utilizzo del dispositivo e consulta il medico prima di utilizzarlo nuovamente. Applica un impacco freddo sulla zona. Tratta con una crema antisettica o per bruciature. Visita il sito web di SMOOTHSKIN per assistenza.

## 5.3 PULIZIA, MANUTENZIONE E CONSERVAZIONE

1. Dopo il trattamento, spegni sempre SMOOTHSKIN BARE+ scollegandolo dalla presa elettrica.
2. Dopo l'uso, controlla che il dispositivo non sia danneggiato e puliscilo con un panno asciutto e privo di fili.

**ATTENZIONE:** Il filtro in vetro può scaldarsi durante l'uso. NON toccare e NON pulire il filtro per almeno 5 minuti dopo l'uso affinché si raffreddi.

Non usare MAI acqua o altri liquidi per la pulizia, in quanto potrebbero danneggiare il dispositivo e rappresentare un pericolo per la sicurezza.

Per garantire le massime prestazioni del tuo SMOOTHSKIN BARE+, è molto importante mantenere il riflettore e il sensore della tonalità della pelle liberi da sporcizia, capelli o altri residui. Se necessario, pulisci accuratamente il riflettore e il sensore della tonalità della pelle utilizzando un batuffolo di cotone leggermente inumidito.



3. Conserva SMOOTHSKIN BARE+ in un luogo fresco e asciutto. Assicurati che il display di trattamento e il sensore della tonalità della pelle sul dispositivo siano protetti da eventuali danni.
4. Controlla regolarmente il dispositivo (compresi i cavi) per verificare la presenza di danni visibili. In caso di danni o crepe, smetti di usare il dispositivo e visita il sito web per assistenza.

## 5.4 RISOLUZIONE DEI PROBLEMI

PROBLEMA	SOLUZIONE
Le luci del pulsante di attivazione non si accendono quando l'apparecchio è a contatto con la pelle.	Verifica che l'alimentatore sia collegato alla presa di corrente. Verifica che il sensore della tonalità sia a contatto con la pelle. La tua pelle potrebbe essere troppo scura per essere trattata. Confrontala con il grafico delle tonalità nella parte iniziale del presente manuale.
Il pulsante di attivazione si illumina di bianco quando l'apparecchio è a contatto con la pelle, ma il dispositivo non lampeggia quando si preme il pulsante.	Potrebbe trattarsi di un guasto al dispositivo. Scollegalo e riavvialo. Se il problema persiste, visita il sito web per assistenza..
Le luci del pulsante di attivazione sono sempre di colore rosso e il dispositivo non funziona.	Questo indica la presenza di un guasto al dispositivo. Smetti di usare il dispositivo e visita il sito web per assistenza.
L'apparecchio SMOOTHSKIN, il display di trattamento, l'alimentatore o il cavo sono danneggiati, rotti, crepati o appaiono difettosi	NON UTILIZZARE. In caso di dubbi sulla sicurezza di SMOOTHSKIN BARE+ o sospetti su eventuali danni, evita l'utilizzo e consulta il sito web per assistenza.



# 6.0 INFORMAZIONI

## 6.1 SPECIFICHE TECNICHE

SMOOTHSKIN BARE+ è un sistema di luce pulsata ad alta intensità filtrata e ad ampia banda avente le seguenti specifiche tecniche:

- **Cadenza di ripetizione:** impulsi manuali ogni 0,6 secondi
- **Funzionamento continuo**
- **Uscita ottica massima:** 4J/cm<sup>2</sup>
- **Lunghezza impulso:** 1 ms FWHM
- **Lunghezza d'onda:** 510-1100nm
- **Alimentazione:** 100-240 V~, 50/60 Hz, 1,7-0,91 A
- **Temperatura di funzionamento:** tra 5 °C e 40 °C
- **Umidità di funzionamento:** fino al 93% di umidità relativa in assenza di condensazione
- **Pressioni di funzionamento:** da 700 hPa a 1060 hPa
- **Area di trattamento (ampiezza dell'area):** 3 cm<sup>2</sup> (30 mm x 10 mm)

### Condizioni di trasporto:

- **Temperatura:** da -25°C a +70°C
- **Umidità:** fino al 93% di umidità relativa in assenza di condensazione
- **Pressioni:** da 500 hPa a 1060 hPa

SMOOTHSKIN BARE+ dispone di spot illimitati ed è destinato a essere utilizzato su una sola persona alla volta.

Il marchio CE certifica che il dispositivo è conforme alle seguenti direttive CEE:

- **Normativa sul basso voltaggio 2014/35/EU**
- **Normativa sulla compatibilità elettromagnetica 2014/30/EU**
- **Normativa sui prodotti correlati all'energia 2009 / 125 / EC**



Parte applicata tipo BF



Apparecchiatura di classe II



Seguire le istruzioni per l'uso



Direttiva sullo smaltimento dei rifiuti elettrici ed elettronici dell'Unione europea (WEEE)



Marchio di conformità europea



Mantenere asciutto



Marchio di certificazione NRTL



Conformità FCC EMC per il Nord America



Marchio australiano di conformità ai regolamenti



Marchio di conformità a trifoglio per l'Ucraina



Periodo di utilizzo per la protezione ambientale China-RoHS



Avvertenza Le radiazioni ottiche provenienti dal dispositivo possono causare lesioni oculari

## 6.2 SMALTIMENTO (cessazione di utilizzo)

Al fine di ridurre al minimo i rischi per la salute e l'ambiente e garantire il riciclo dei materiali, questo prodotto dovrà essere smaltito presso una struttura adibita alla raccolta differenziata per apparecchiature elettriche e elettroniche. Il simbolo del contenitore riportato sul prodotto serve a ricordarlo.

## 6.3 GARANZIA

Il prodotto è coperto da una garanzia di 2 anni a partire dalla data di acquisto. Entro tale periodo, provvederemo a controllare gratuitamente gli eventuali difetti di materiale o di lavorazione e a sostituire l'intero dispositivo (in caso ne riscontrassimo la reale necessità)

Questa garanzia si estende a tutti i Paesi in cui questo dispositivo è fornito da Cyden Ltd o un suo distributore autorizzato. La presente garanzia non copre i danni causati da un uso improprio dell'apparecchio o da usura da utilizzo, così come non copre i difetti che hanno un effetto trascurabile sul valore o sul funzionamento dell'apparecchio stesso. La garanzia decade se le riparazioni vengono effettuate da persone non autorizzate e in caso di non utilizzo delle parti di ricambio originali SMOOTHSKIN BARE+. Per accedere al servizio durante il periodo di garanzia, visita il nostro sito: [www.smoothskin.com](http://www.smoothskin.com)

CyDen Limited  
Block A  
Bay Studios Business Park  
Fabian Way  
Swansea SA1 8QB  
UK

\*Il prodotto può variare dalle illustrazioni  
mostrate nel presente manuale

CM12-1547-01

SMOOTHSKIN  
bare<sup>+</sup>